



ГОРОД ДУДИНКА  
ГОРОДСКОЕ СОБРАНИЕ  
**Р Е Ш Е Н И Е**

25.04.2008

№ 07-0350

**О комплексной программе социально-экономического развития  
муниципального образования «Город Дудинка»  
на 2008–2017 годы**


1. Утвердить Комплексную программу социально-экономического развития муниципального образования «Город Дудинка» на 2008–2017 годы согласно приложению.
2. Настоящее Решение вступает в силу со дня его официального опубликования.

Глава города Дудинки

А. М. Дьяченко

Приложение  
к Решению Городского Собрания  
от 25 апреля 2008 года № 07-0350

**КОМПЛЕКСНАЯ ПРОГРАММА  
СОЦИАЛЬНО-ЭКОНОМИЧЕСКОГО  
РАЗВИТИЯ  
МУНИЦИПАЛЬНОГО ОБРАЗОВАНИЯ  
«ГОРОД ДУДИНКА»  
НА 2008–2017 ГОДЫ**



ДУДИНКА 2008 ГОД

Комплексная Программа социально – экономического развития муниципального образования «Город Дудинка» на 2008–2017 годы (далее - Программа) разработана в соответствии с Решением Городского Собрания от 20 февраля 2007 года № 05 – 0209 «О разработке комплексной программы социально-экономического развития муниципального образования «Город Дудинка» на 2008-2017 годы».

**При разработке программы использовались:**

Послание Президента Российской Федерации Федеральному Собранию Российской Федерации от 10.05.2006 года.

Программа социально-экономического развития Красноярского края до 2010 года, зарегистрированная в Минэкономразвития Российской Федерации 10.02.2005 года.

Учебно-методическое пособие «Комплексные программы социально-экономического развития муниципальных образований. Опыт, проблемы, рекомендации» г. Новосибирск, 2005 год.

Справка-рекомендация по улучшению социально-экономических условий жизни коренных малочисленных народов Таймыра.

Проект концепции федеральной целевой программы «Экономическое и социальное развитие коренных малочисленных народов Севера, Сибири и Дальнего Востока Российской Федерации до 2015 года».

Материалы, подготовленные органами и структурными подразделениями Администрации муниципального образования «Город Дудинка» (далее - муниципального образования).

## Содержание программы

ПАСПОРТ ПРОГРАММЫ .....	5
1. СОЦИАЛЬНО-ЭКОНОМИЧЕСКОЕ ПОЛОЖЕНИЕ И ОСНОВНЫЕ НАПРАВЛЕНИЯ РАЗВИТИЯ МУНИЦИПАЛЬНОГО ОБРАЗОВАНИЯ "ГОРОД ДУДИНКА" .....	7
1.1. Социально-экономическое положение .....	7
1.1.1. Общая характеристика.....	7
1.1.2. Анализ социально-экономического положения .....	10
1.1.2.1. Экономика муниципального образования.....	10
Промышленность .....	11
Сельское хозяйство .....	13
Транспорт.....	15
Связь .....	17
Потребительский рынок .....	19
Инвестиционная деятельность и финансовая инфраструктура.....	20
Муниципальные финансы .....	21
Муниципальное имущество .....	24
1.2.2. Социальная сфера муниципального образования.....	29
Демографическая ситуация.....	29
Социально-экономическое положение коренных малочисленных народов Севера, проживающих на территории муниципального образования .....	30
Уровень жизни населения .....	31
Культура .....	31
Молодежная политика .....	35
Физическая культура и спорт.....	36
Занятость населения.....	38
Здравоохранение .....	41
Образование .....	44
Социальная защита населения .....	45
Защита населения от чрезвычайных ситуаций и обеспечение пожарной безопасности.....	47
Охрана общественного порядка .....	48
Жилищная политика .....	50
Жилищно-коммунальное хозяйство .....	50
Территориальное планирование .....	56
Охрана окружающей среды и экологическая обстановка .....	57
2. ПРОБЛЕМЫ СОЦИАЛЬНО-ЭКОНОМИЧЕСКОГО РАЗВИТИЯ МУНИЦИПАЛЬНОГО ОБРАЗОВАНИЯ "ГОРОД ДУДИНКА" .....	60
2.1. Основными проблемами отраслей экономики являются: .....	60
в промышленности:.....	60
в сельском хозяйстве: .....	61
в области транспорта и связи:.....	61
в области потребительского рынка:.....	61

в области муниципального имущества:.....	61
2.2. Основными проблемами отраслей социальной сферы являются: .....	61
по вопросу социально-экономического положения коренных малочисленных народов Севера, проживающих на территории муниципального образования .....	61
в области культуры: .....	62
в области молодежной политики:.....	62
в области физической культуры и спорта: .....	62
в области занятости населения: .....	62
в сфере здравоохранения:.....	63
в сфере образования:.....	63
в сфере социальной защиты населения: .....	63
в области защиты населения от чрезвычайных ситуаций и обеспечение пожарной безопасности:.....	63
в области охраны общественного порядка:.....	64
в области жилищной политики:.....	64
в сфере жилищно-коммунального хозяйства:.....	64
в области территориального планирования: .....	65
в области охраны окружающей среды и экологической обстановки .....	65
<b>3. СТРАТЕГИЯ СОЦИАЛЬНО-ЭКОНОМИЧЕСКОГО РАЗВИТИЯ МУНИЦИПАЛЬНОГО ОБРАЗОВАНИЯ "ГОРОД ДУДИНКА".....</b>	<b>65</b>
3.1. SWOT – анализ муниципального образования .....	66
3.2. Выявление перспективных секторов экономики - точек роста.....	67
3.2.1. Природные ресурсы .....	68
3.2.2. Биоресурсы .....	68
<b>4. ЦЕЛИ, ЗАДАЧИ, СРОКИ И ЭТАПЫ РЕАЛИЗАЦИИ ПРОГРАММЫ .</b>	<b>69</b>
4.1. Цели и задачи программы .....	69
4.1.1. В экономической сфере:.....	70
4.1.2. В социальной сфере: .....	72
4.2. Этапы реализации программы.....	75
<b>5. СИСТЕМА ПРОГРАММНЫХ МЕРОПРИЯТИЙ .....</b>	<b>76</b>
<b>6. РЕСУРСНОЕ ОБЕСПЕЧЕНИЕ ПРОГРАММЫ .....</b>	<b>86</b>
<b>7. ОЦЕНКА ЭФФЕКТИВНОСТИ И СОЦИАЛЬНО-ЭКОНОМИЧЕСКИХ ПОСЛЕДСТВИЙ РЕАЛИЗАЦИИ ПРОГРАММЫ.....</b>	<b>87</b>
<b>8. ОРГАНИЗАЦИЯ УПРАВЛЕНИЯ ПРОГРАММОЙ И КОНТРОЛЬ ЗА ХОДОМ ЕЕ РЕАЛИЗАЦИИ .....</b>	<b>88</b>
<b>9. Приложения</b>	

## ПАСПОРТ ПРОГРАММЫ

Наименование Программы	Комплексная программа социально-экономического развития муниципального образования «Город Дудинка» на 2008 – 2017 годы
Основание для разработки Программы	Решение Совета при полномочном представителе Президента Российской Федерации в Сибирском федеральном округе от 29 марта 2006 г. Устав муниципального образования «Город Дудинка». Решение Городского Собрания от 20.02.2007 г. № 05-0209 «О разработке комплексной программы социально-экономического развития муниципального образования «Город Дудинка» на 2008-2017 годы»
Основные разработчики Программы	Отдел экономики и планирования Администрации города, органы и структурные подразделения Администрации города
Основная цель Программы	Создание условий для полноценной жизни населения города и поселков муниципального образования, устойчивого развития жилищно-коммунального хозяйства и формирования творческого, духовного, культурного, физического потенциала населения
Основные задачи Программы	<ul style="list-style-type: none"> <li>- определение возможных направлений развития, которые дадут импульс устойчивому экономическому росту муниципального образования;</li> <li>- создание условий для формирования и раскрытия творческого, духовного, культурного, физического потенциала;</li> <li>- обеспечение безопасности жизнедеятельности граждан;</li> <li>- создание условий для развития малого предпринимательства;</li> <li>- обеспечение устойчивого развития жилищно-коммунального хозяйства на основе повышения качества услуг, совершенствования тарифной политики и системы расчета за услуги ЖКХ;</li> <li>- совершенствование взаимодействия органов власти с населением.</li> </ul>

Сроки и этапы реализации Программы	I этап –2008 –2010 годы II этап -2011-2012 годы III этап – 2013-2017 годы
Перечень основных мероприятий	<p>Основные мероприятия направлены:</p> <ul style="list-style-type: none"> <li>- на создание условий устойчивого и надежного функционирования систем жизнеобеспечения населения и всей жилищно-коммунальной отрасли в целом;</li> <li>- на переселение граждан из ветхого и аварийного жилья;</li> <li>- на сохранение и повышения достигнутого уровня жизни населения;</li> <li>- на доступность и повышение качества образования;</li> <li>- на проведение эффективной социальной политики;</li> <li>- на улучшение состояния здоровья населения;</li> <li>- на дальнейшее развитие промышленного и агропромышленного комплексов;</li> <li>- на развитие транспортного комплекса и инфраструктуры.</li> </ul>
Объем и источники финансирования Программы	<p>На период 2008 – 2012 годы в ценах соответствующих лет:  Всего по программе – 23404870,9 тыс. рублей.  Федеральный бюджет – 451883,4 тыс. рублей.  Краевой бюджет – 5184214,5 тыс. рублей.  <b>Бюджет муниципального района – 1386837,7 тыс. рублей.</b>  Местный бюджет – 1090036,3 тыс. рублей.  Внебюджетные источники – 15291899,0 тыс. рублей.</p>
Система организации контроля за реализацией Программы	<p>Управление Программой, в том числе текущий контроль за реализацией Программы осуществляет:  Городское Собрание;  Администрация города.  Текущий финансовый контроль использования бюджетных средств осуществляет:  Финансовый комитет Администрации города.</p>
Ожидаемые результаты реализации Программы	<p><b>Реализация программных мероприятий в соответствии с намеченными целями и задачами позволит:</b></p> <ul style="list-style-type: none"> <li>- снизить уровень официально</li> </ul>

	<p>зарегистрированной безработицы к 2012 году до 3,5%, к 2017 году до 3,0%.</p> <ul style="list-style-type: none"> <li>- увеличить (по сравнению с показателями 2006 года) доходы местного бюджета к 2012 году на 43,9%;</li> <li>- 116 семьям улучшить свои жилищные условия;</li> <li>- увеличить жилые площади на 3300 квадратных метров;</li> <li>- обеспечить устойчивое функционирование предприятий ЖКХ;</li> <li>- повысить занятость коренных малочисленных народов Таймыра.</li> </ul>
--	--

## **1. СОЦИАЛЬНО – ЭКОНОМИЧЕСКОЕ ПОЛОЖЕНИЕ И ОСНОВНЫЕ НАПРАВЛЕНИЯ РАЗВИТИЯ МУНИЦИПАЛЬНОГО ОБРАЗОВАНИЯ «ГОРОД ДУДИНКА»**

### **1.1. Социально-экономическое положение**

#### **1.1.1 Общая характеристика**

Дудинка является крупным морским и речным портом, через который осуществляется основной грузооборот и производится отправка продукции ЗФ ОАО «ГМК «Норильский никель», а также административным и культурным центром Таймырского Долгано – Ненецкого муниципального района. В соответствии со статьей 5 Федерального конституционного закона от 17 декабря 2001 года № 6 – ФКЗ «О порядке принятия в Российскую Федерацию и образования в ее составе нового субъекта Российской Федерации» в составе Российской Федерации образовался новый субъект Российской Федерации в результате объединения трех граничащих между собой субъектов Российской Федерации - Красноярского края, Таймырского (Долгано-Ненецкого) автономного округа и Эвенкийского автономного округа.

Образование нового субъекта Российской Федерации осуществлялось в целях ускорения социально-экономического развития Красноярского края, Таймырского (Долгано-Ненецкого) автономного округа и Эвенкийского автономного округа, а также повышения уровня жизни населения указанных субъектов Российской Федерации.

Город Дудинка в соответствии с Федеральным законом «Об общих принципах организации местного самоуправления в Российской Федерации» является самостоятельным муниципальным образованием.

Законом Таймырского (Долгано-Ненецкого) автономного округа от 3



ноября 2004 года № 308 – ОкЗ «Об установлении границ муниципальных образований Таймырского (Долгано-Ненецкого) автономного округа и наделении их статусом городских, сельских поселений, муниципального района» город Дудинка наделен статусом городского поселения.

Город Дудинка входит в состав Таймырского Долгано-Ненецкого муниципального района и является его административным центром.

Площадь муниципального образования во внешних границах составляет 223,5 тыс. кв. км. Земли используются в основном для ведения домашнего оленеводства, рыболовного и охотничьего промыслов.

В состав муниципального образования входят город Дудинка и поселки Волочанка, Левинские Пески, Потапово, Усть-Авам, Хантайское Озеро, не являющиеся муниципальными образованиями.

Таблица №1

**Транспортная доступность населенных пунктов**

№ п/п	Населенный пункт	Расстояние, км	Направление	Вид транспорта и время в пути (час)
1.	Усть - Авам	330	Дудинка - Усть - Авам	МИ-8 (1,71); АН-3 (1,5)
2.	Волочанка	400	Дудинка - Волочанка	МИ-8 (2,03); АН-3 (1,82)
3.	Хантайское Озеро	280	Дудинка - Хантайское Озеро	МИ-8 (1,47); АН-3 (1,27)
4.	Хантайское Озеро	115	Дудинка - Валек Валек - Хантайское Озеро	Автобус (2,3) МИ-8 (0,81); АН-3 (0,73)
5.	Потапово	80 100	Дудинка - Потапово	МИ-8 (0,53); АН-3 (0,36) Вездеход (зима) – (5,0)
6.	Левинские Пески	20	Дудинка - Левинские Пески	Вездеход – (1)
7.	Красноярск	1898 1550	Дудинка - Красноярск	Речной транспорт (июль-сентябрь), авиатранспортом (сентябрь-июль)
8.	Москва	3600	Дудинка - Москва	Авиатранспортом

Для муниципального образования характерна очень низкая плотность населения – 0,12 человек на 1 кв. км. Климат характеризуется продолжительной холодной зимой: в районе г. Дудинки она составляет 235 дней. Средняя температура января - 28°С (абсолютный минимум –57° С). Полярная ночь длится 65 суток, полярный день - 83.

В течение полярного дня земная поверхность, несмотря на малую высоту солнца, получает большое количество радиационного тепла. Наибольшая полуденная высота отмечается 22 июня, в день летнего

солнцестояния. Число часов с солнечным сиянием в районе г. Дудинки довольно велико и составляет около 100 – 120.

Ночные заморозки и выпадение снега нередки и летом. Хотя осадков здесь выпадает немного (около 300 мм/год), наличие вечной мерзлоты и незначительное испарение влаги с поверхности обуславливают сильную заболоченность.

В целом на территории ученые выделяют четыре природные зоны: арктической пустыни, тундры, лесотундры, крайней северной тайги. Узкая полоса разряженного лиственничного редколесья, в районе Енисея достигающая 200 км., окаймляющая с юга тундру, - это своего рода переходная зона между тундрой и тайгой, называемая лесотундрой. Именно в этой природной зоне расположился город Дудинка и другие населенные пункты, входящие в состав муниципального образования.

Из-за сильной заболоченности на территории лесотундры представлено сложное сочетание торфяно-глеевых почв, свойственное тундрам, с глеево-подзолистыми почвами, характерными для северной тайги. В таких условиях деревья сильно угнетены, стволы большинства из них искривлены, кроны развиты неравномерно, часто встречаются стланиковые формы.

Однако растительность здесь значительно богаче, сосудистых растений – до 350-360 видов. Много ягодных растений – голубики, морошки, вероники, изредка встречается княженика, по берегам рек – красная смородина, на полянах – красная смородина. Нередки высокие кустарники – ольха, рябина, шиповник. Во второй половине августа лесотундра изобилует грибами: маслятами, подберезовиками, моховиками, сыроежками.

Лесотундра населена почти всеми типичными для тундры животными – леммингами, песцами, куропатками, белыми совами, зайцами-беяками, полярными волками. Встречаются и таежные обитатели: большой пестрый дятел, глухарь, рябчик, бурый медведь, лось, соболь.

Большая часть лесотундры, основное зимнее пастбище оленей, для летнего выпаса малопригодна из-за обилия комаров, овода и гнуса.

По восточной окраине Путоранских гор расположена группа озер ледникового и тектонического происхождения: Лама, Глубокое, Хантайское, Кета и другие, более мелкие. Температура воды в самые теплые месяцы в них не поднимается свыше 11°C, глубина достигает 200 метров. В озерах обитают многочисленные рыбы: ряпушка, сиг, пелядь, чир, таймень, муксун, омуль, голец и другие.

Самой крупной рекой на территории является Енисей, открытый для круглогодичного морского судоходства. Кроме того, в районе протекают такие крупные реки, как Хантайка, Хета, Большая Хета, Малая Хета, Авам, Большой Авам, Малый Авам, Дудыпта и еще тысячи малых рек и озер. Имеется искусственное водохранилище – Хантайское – с каскадом гидроэлектростанций.

Минерально-сырьевые ресурсы территории представлены нефтью, газом, каменным углем, натриевыми солями, медью, никелем, апатитами, строительным песком. Выявлены проявления битума, железа, серебра, цинка, оптического кварца, пирротина и прочих полезных ископаемых.

Наиболее перспективны земли муниципального образования на нефть и природный газ. В 120 км. от города Дудинки находится Сузунское газонефтяное месторождение, запасы которого защищены в ГКЗ. В непосредственной близости от месторождения ведутся сейсморазведочные работы на Пендамаяхском участке, перспективном на нефть и газ. Его ресурсный потенциал оценивается в 80 млн. тонн условного углеводородного вещества (УУВ).

На юге территории ведутся геологоразведочные работы на Северо-Ванкорском участке, который является продолжением Ванкорского нефтяного месторождения. Начато параметрическое бурение на высокоперспективной Медвежьей площади.

Планируется уже в ближайшее время начать сейсморазведочные работы на Северо-Пясинской нефтегазоперспективной площади, расположенной в 85 км. севернее Большого Норильска.

В целом ресурсный потенциал оценивается в более чем 3 млрд. тонн условных углеводородных веществ (УУВ).

Разработка трех месторождений каменного угля считается в данное время нерентабельной, поскольку эксплуатируемые месторождения Норильского промышленного района (Кайерканское, Имангдинское, Далдыканское, Листвяно-Вальковское и другие с общими запасами в 1,6 млрд. тонн) удовлетворяют потребность в этом виде сырья.

Рудная база муниципального образования представлена мелкими месторождениями и проявлениями меди, никеля, железа, серебра и других металлов, разработка которых в настоящее время нерентабельна.

## **1.1.2. Анализ социально-экономического положения**

### **1.1.2.1. Экономика муниципального образования**

На территории муниципального образования зарегистрировано 202 хозяйствующих субъекта, наиболее крупными из которых являются ОАО «Таймырбыт», ЗАО «Таймырская топливная компания» и ОАО «ГМК «Норильский никель», зарегистрированное на территории муниципального образования, но фактически осуществляющее свою деятельность на территории МО городской округ Норильск.

С 2005 года наметилась положительная тенденция практически всех показателей социально-экономического развития относительно предыдущих лет, так:

- оборот розничной торговли в 2006 году увеличился на 28,9 % по отношению к 2004 году в действующих ценах;

- объем платных услуг населения за последние 2 года увеличился на 82,9 %;
- на 20,2 % к уровню 2004 года произошло увеличение среднемесячного дохода на душу населения.

Несмотря на наметившуюся положительную динамику в последние годы в муниципальном образовании местный бюджет остается дефицитным.

В 2004 - 2006 годах динамика показателей социально-экономического развития муниципального образования характеризовалась следующими данными:

Таблица № 2

**Показатели социально-экономического развития  
муниципального образования «Город Дудинка»**

Наименование показателя	2004 год	2005 год	2006 год	Темп изменения 2006 г. к 2004 г. в %
Оборот розничной торговли, тыс. руб.	320303,6	407092,2	412760,0	128,9
Объем платных услуг населению, тыс. руб.	222039	301910	406064,8	182,9
Среднемесячный доход на душу населения, руб.	11672,6	13025,6	14030,2	120,2
Уровень зарегистрированной безработицы, %	6,4	7,6	6,0	93,8

***Промышленность***

Промышленность муниципального образования не получила достаточного развития, исторически производственная сфера базировалась на сельскохозяйственном производстве.

На территории муниципального образования сформировался промышленный комплекс, включающий в себя: топливную (газовую), полиграфическую и пищевую отрасли промышленности.

Учитываемый круг организаций производителей, выпускающих промышленную продукцию, представлен следующими предприятиями и организациями:

Добычу полезных ископаемых осуществляет:

ОАО «Таймыргаз» - добыча природного газа.

**Обрабатывающее производство представлено:**

предприятием МУКП «РПК «Таймыр», специализирующимся на выпуске полиграфической и печатной продукции;

предприятиями, осуществляющими производство пищевых продуктов, включая напитки;

предприятиями, осуществляющими пошив одежды.

Услуги по передаче электрической и тепловой энергии для потребителей города Дудинки оказывают:

ПТЭС ОАО «Норильско-Таймырская энергетическая компания»;

ОАО «Таймырбыт».

В сельских населенных пунктах муниципального образования производство электрической энергии обеспечивается 6 автономными дизельными электрическими станциями (ДЭС) и 2 теплоснабжающими предприятиями, в том числе 1 предприятие производит теплоэнергию для учреждений образования.

Наиболее значимой для Таймыра является топливная промышленность.

ОАО «Таймыргаз» владеет лицензией на право пользования участками недр муниципального образования.

Производственная деятельность ОАО «Таймыргаз» включает:

скважинную добычу углеводородного сырья;

подготовку скважинной продукции к транспорту на установке комплексной подготовки газа и газового конденсата и дальнейшую транспортировку до трубопроводной системы ОАО «Норильскгазпром» и доставку ее до потребителей.

Газ и газовый конденсат, добываемый ОАО «Таймыргаз», потребляется на территории муниципального образования.

Таблица 3

**Производство промышленной продукции в натуральном выражении**

	Фактически за		Темп роста (снижения), в % к	
	декабрь 2006 г.	2006 г.	декабрю 2005 г.	2005 г.
Электроэнергия, млн. кВт.ч.	2,1	21,2	51,2	61,0
Теплоэнергия, тыс. Гкал	92,8	810,4	96,7	102,8
Хлеб и хлебобулочные изделия, т	62,0	615,0	78,5	88,6
Кондитерские изделия, т	5,0	41,0	125,0	105,1
Газеты (экземпляров, тираж условный), млн шт.	0,15	1,61	71,4	98,2

Бланки документов, карточки учетные, билеты (листов-оттисков), млн шт.	0,22	2,33	2,0	98,7
Газовый конденсат, тыс. т	2,9	28,8	66,7	166,9
Газ, млн куб.м	99,1	963,1	91,3	144,5
Пиломатериалы, тыс. куб.м	1,4	15,7	х	х
Смесь бетонная, тыс. куб.м	-	0,1	х	16,7
Раствор строительный, тыс. куб.м	-	0,1	х	33,3
Улов рыбы – всего, т	5,0	31,0	23,8	21,7
Товарная пищевая рыбная продукция, т	5,0	31,0	24,2	21,3
Рыба мороженая, т	5,0	31,0	24,2	21,7

Несмотря на рост объемов промышленности в целом, наблюдается снижение объемов по некоторым наименованиям промышленной продукции в натуральном выражении. Так в 2006 году по отношению к показателям 2004 года снизились:

- выпуск бланочной продукции с 3180 тыс. листов оттисков до 2300 тыс. листов оттисков или на 27,7 %;
- выпуск товарной рыбной пищевой продукции с 40,0 тонн до 31,0 тонны или на 22,5 %;
- выпуск хлеба и хлебобулочных изделий с 635 тонн до 615 тонн или на 3,1 %.

### ***Сельское хозяйство***

Сельское хозяйство муниципального образования представлено оленеводческими, промысловыми, перерабатывающими предприятиями, крестьянско-фермерскими, общинно родовыми, семейно-родовыми хозяйствами, артелями, общинами и другими организациями, которые выполняют функции по добыче, доставке, переработке и реализации сельскохозяйственной и промысловой продукции, сельскохозяйственные проблемы затрагивают интересы жителей и в первую очередь коренных малочисленных народов Таймыра.

На территории муниципального образования производством сельскохозяйственной продукции занимаются 136 хозяйств различных организационно-правовых форм и форм собственности, в которых занято около 425 человек, в основном, представителей коренных малочисленных народов.

Наибольшую долю в общем, количестве сельскохозяйственных

организаций занимают крестьянские (фермерские) хозяйства – 14,7 % (20 единиц), индивидуальные предприниматели – 52,9 % (72 единицы), семейно-родовые хозяйства – 10,3 % (14 единиц). Остальные 22,1 % приходятся на семейно-родовые общины, сельскохозяйственные артели, общинно-родовые хозяйства и акционерные общества.

Агропромышленный комплекс (АПК) муниципального образования включает в себя следующие направления традиционного природопользования:

- разведение домашнего северного оленеводства;
- промысел дикого северного оленя;
- добычу рыбы;
- добычу куропатки, промысловой пушнины.

Таблица № 4

**Основные показатели по агропромышленному комплексу**

Наименование показателя	2005 год	2006 год	2007 год
Выходное поголовье домашних оленей, гол.	1069	1244	1118
Добыча мяса диких северных оленей (убойный вес), т.	251,2	173,6	651,7
Добыча рыбы, т.	314,6	462	347,4

Снижение добычи рыбы сельскохозяйственными предприятиями вызвано отсутствием налаженной системы заготовок и сбыта промысловой продукции, оптимальных транспортных схем доставки продукции с промысловых точек, низкими закупочными ценами.

Оленеводство является традиционной отраслью сельскохозяйственного производства, в которой заняты коренные малочисленные народы Таймыра. Оленеводство создает сферу приложения исторически сложившихся навыков, обеспечивает условия для сохранения самобытной культуры и является основным источником существования коренных малочисленных народов Таймыра.

По состоянию на 01.01.2008 г. в сельскохозяйственных предприятиях муниципального образования всех форм собственности числится домашних северных оленей 1118 голов. Прирост поголовья домашних оленей в муниципальном образовании за 2007 год по сравнению с 2005 годом составил 4,6 %.

Важную роль в традиционном природопользовании коренных малочисленных народов муниципального образования имеет промысел диких северных оленей. На территории муниципального образования промыслом диких северных оленей занимаются в двух поселках – п. Усть-Авам, п. Волочанка.

В последние годы наблюдается резкое снижение промыслового изъятия дикого северного оленя вследствие экономических причин и

изменением путей и сроков миграции основных группировок диких северных оленей.

Для большинства хозяйств муниципального образования характерно то, что они не имеют возможности вести расширенное воспроизводство. Отсутствие денежных средств, привело к уменьшению закупок новой техники и оборудования для сельского хозяйства. Техника в эксплуатации находится 20-30 лет. Выбытие сельскохозяйственной техники не компенсируется ее обновлением.

Экономические показатели деятельности сельскохозяйственных предприятий и их финансовое состояние остаются нестабильными и характеризуются нехваткой собственных оборотных средств для сезонного финансирования производства и недоступностью банковского кредита. Большинство хозяйств работают с убытками, поэтому сельскохозяйственным предприятиям необходима государственная поддержка из регионального и местного бюджетов, компенсация транспортных расходов по доставке промышленной продукции с промышленных точек.

### ***Транспорт***

Транспортная сеть представлена морским, речным, авиационным и автомобильным транспортом.

Благодаря наличию в регионе мощной водной магистрали - р. Енисей, важнейшим элементом транспортной системы муниципального образования является водный транспорт. Морским транспортом по Северному морскому пути в направлении Дудинка – Мурманск – Дудинка и речным транспортом в направлении Дудинка – Красноярск – Дудинка осуществляется движение основных грузопотоков, обеспечивается завоз энергоносителей в населенные пункты муниципального образования.

Протяженность автомобильных дорог общего пользования с твердым покрытием на территории города составляет 16,464 км. Протяженность обслуживаемых автозимников, связывающих сельские населенные пункты с городом Дудинка, составляет 18,600 км. В основном, эти дороги используются технологическим и грузовым транспортом. Ни один населенный пункт муниципального образования не имеет круглогодичного наземного выхода к центру муниципального образования городу Дудинке.

Мероприятия по ремонту и содержанию автодорог и автозимников осуществляет Администрация Таймырского Долгано-Ненецкого муниципального района.

Перевозки пассажиров на территории г. Дудинка до 01.11.2007 г. осуществлялись Дудинским АТП ЗФ ОАО «ГМК «Норильский никель» по пяти автобусным маршрутам. Среднее число автобусов на выходе составляло 8 единиц. С 01.11.2007 г. Администрацией города на базе Предприятия пассажирских перевозок ЗФ ОАО «ГМК «Норильский никель» создано МУП «Пассажиравтотранс». Перевозки осуществляются



по четырем автобусным маршрутам. Среднее число автобусов на выходе составляет 7 единиц. Для содержания автобусного парка и его обслуживания предприятие имеет 2 гаража, требующих текущего ремонта.

Таблица №5

**Показатели технического состояния автобусного парка МУП  
«Пассажиравтотранс»**

Наименование и марка автобуса	Техническое состояние	Степень износа
МАЗ – 103-075 (2 шт.)	хорошее	5 %
ПАЗ 4230-03 (8 шт.)	хорошее	0 %

Таблица №6

**Экономические показатели пассажирских перевозок**

Показатели	2005 год	2006 год
Количество пассажиров (тыс. чел.)	707,4	614,2
Тариф (руб.)	6	15
Коэффициент наполняемости	0,5	0,43
Доходы (тыс. руб.)	4 245	5 686,5
Расходы (тыс. руб.)	36 496	38 852
Результат (тыс. руб.)	-32 251	-33 165

В отсутствие развитых наземных транспортных коммуникаций на территории муниципального образования, воздушный транспорт осуществляет важнейшую функцию, обеспечивая, независимо от времени года, транспортное сообщение с поселками Хантайское Озеро, Потапово, Усть-Авам, Волочанка, а также транспортное сообщение с большинством важнейших экономических регионов края и страны.

ОАО «Авиакомпания «Гаймыр» осуществляет полеты на воздушных судах (ВС) типа Ми-8Т и Ми-8 МТВ по местным воздушным линиям (МВЛ) круглый год.

Для обеспечения выполнения грузопассажирских рейсов воздушным транспортом в сельских населенных пунктах муниципального образования оборудованы посадочные площадки для вертолетов. Рабочие площадки посадочных площадок находятся в ветхом состоянии, износ составляет 40 %.

Объем пассажирских перевозок воздушного транспорта в границах муниципального образования за 2006 год по сравнению с 2005 годом снизился на 20 %, что свидетельствует о снижении мобильности населения из-за действующих в 2006 году высоких пассажирских тарифов.

Сельские населенные пункты муниципального образования не имеют причальных сооружений для организации безопасной посадки-

высадки пассажиров, разгрузка судов внутреннего водного транспорта осуществляется на необорудованный берег.

Железнодорожным транспортом осуществляются исключительно грузовые перевозки. Норильской железной дорогой перевозится более 90 % генеральных грузов и нефтеналива, обрабатываемых Дудинским морским портом.

Основные предприятия транспортного комплекса, осуществляющие производственную деятельность на территории муниципального образования: Заполярный транспортный филиал ОАО «ГМК «Норильский никель», Норильская железная дорога ЗФ ОАО «ГМК «Норильский никель», ОАО «Авиакомпания «Таймыр».

### ***Связь***

На территории муниципального образования услуги по предоставлению местной и внутризонавой телефонной связи осуществляют:

Северный центр телекоммуникаций Красноярского филиала ОАО «Сибирьтелеком», который обеспечивает предоставление услуг телефонной связи, работу местных сетей в населенных пунктах муниципального образования, а также предоставляет универсальные услуги связи с использованием таксофонов;

Таймырский территориальный узел связи ООО «Норильск-Телеком», который обеспечивает технологическую связь предприятий ОАО «ГМК «Норильский Никель» в г. Дудинке и подразделений энергетического комплекса в поселках Светлогорск и Снежногорск, а также обеспечивают возможность доступа к сети операторов связи (ОАО «Ростелеком», ОАО «Голдентелеком», МТТ, Совинфо), оказывающих услуги междугородной и международной связи;

ОАО «Красноярское конструкторское бюро «Искра» оказывает услугу по предоставлению доступа к телефонной сети и услуги телефонной связи, в том числе услуги доступа к междугородной и международной телефонной связи по коммутированным спутниковым каналам.

Необходима модернизация и обновление оборудования местных сетей телефонной связи в поселках, обеспечение автоматического выхода абонентов Красноярского края ФГУП «Почта России». Из-за отсутствия оборудованных помещений телефонных станций в поселках участились случаи выхода из строя передающего оборудования, в результате чего периодически отсутствует связь.

**Показатели по предоставлению местной и внутризоновой телефонной связи**

№ пп	Показатели	Годы			
		2005	2006	2007	
1.	Монтируемая емкость телефонных станций, номеров	11168	11168	11198	
2.	Использованная емкость телефонных станций, номеров	10851	10631	10720	
	Основные абонентские устройства	Всего	10732	10456	10568
		В т.ч. у населения	7910	7875	7925
4.	Таксофон АМТС	34	34	34	
5.	Универсальный таксофон		3	7	

Системой общедоступного пользования также является сотовая связь. На территории муниципального образования услуги сотовой связи предоставляют четыре компании: Би Лайн, ЕнисейТелеком, Мегафон, МТС.

Кроме того, восстановлена работа и обеспечено дальнейшее развитие сети КВ-радиосвязи сельхозпредприятий, общинно-родовых и семейно-родовых оленеводческих и промысловых хозяйств.

Поставщиком услуг связи Интернет является ОАО «Сибирьтелеком» (Краснет), ООО «Норильск-Телеком» (Норком), ООО «Северный Мост».

С учетом спутниковой сети телерадиовещания в настоящее время имеют возможность принимать 2 телевизионные программы – 100 % населения, более 2-х программ – 70 % населения, в том числе население поселков – 10 %.

На территории муниципального образования действует Дудинское отделение Норильского почтамта Управления федеральной почтовой связи «Почта России». В структуре почтовой связи на территории муниципального образования насчитывается 8 действующих отделений почтовой связи во всех населенных пунктах муниципального образования.

Несмотря на это, материально-техническая база предприятий почтовой связи развита слабо.

В связи с природно-климатическими факторами, удаленностью населенных пунктов и сложной транспортной доступностью зачастую не выдерживаются сроки доставки почтовых отправок.

Потенциал дальнейшего развития средств и систем связи на территории довольно велик с учетом внедрения современных технологий и систем связи, имеющейся и обновленной в последние годы коммуникационной инфраструктуры и растущей с каждым годом потребности населения в услугах связи местных сетей на междугородные линии.

### ***Потребительский рынок***

В настоящее время на потребительском рынке города функционирует свыше 150 торговых объектов. В их числе 50 % специализируются на продаже продовольственных товаров, 36 % - на продаже непродовольственных товаров, 14 % - универсальные. Обеспеченность торговыми площадями г. Дудинки превышает нормативную на 49,7 % (в 2006 году – 36,7 %). Рост обеспеченности связан со снижением численности населения при незначительном темпе роста торговой сети. В 2007 год открыто 3 новых магазина, прирост торговой площади составил 162 м. кв.

Для потребительского рынка города характерна стабильность. Развитие сферы торговли перешло на более высокий качественный уровень: ведется перепланировка помещений торговых комплексов путем создания современных торговых павильонов внутри комплексов (Торговый центр, универмаг «Норильск»), осуществляется переоснащение магазинов современным торговым оборудованием (магазины «Пятерочка», универсам «Горизонт»), растет число магазинов, применяющих форму самообслуживания (в 2007 году открылись магазины «Пятерочка» и «Горизонт»), меняется товарный профиль в соответствии с изменением структуры спроса (открылись магазин «Гольфстрим», специализирующийся на продаже современных стройматериалов, 2 магазина «Запчасти» в связи с увеличением на территории города личного автотранспорта).

За 2006 год оборот розничной торговли по сравнению с 2004 годом увеличился на 30,2 %.

Оборот общественного питания за 2006 год по сравнению с 2004 годом снизился на 11,8 % и составил 44102,4 тыс. рублей.

Сводный индекс потребительских цен по г. Дудинке в 2006 году по отношению к 2005 году составил 111,0 %, в том числе:

на все товары – 104,0 (на продовольственные товары – 104,1, на непродовольственные товары – 103,9),

на платные услуги населению – 126,1 %.

Сводный индекс потребительских цен по г. Дудинке в 2005 году по отношению к 2004 году составил 118,4 %, в том числе:

на все товары – 108,2 % (на продовольственные товары - 111,0 %, на непродовольственные товары – 102,7 %),

на платные услуги населению – 155 %.

Сводный индекс потребительских цен по г. Дудинке в 2004 году по отношению к 2003 году составил 112,2 %, в том числе:

на все товары – 109,2 % (на продовольственные товары - 111,3 %, на непродовольственные товары – 105,5 %),

на платные услуги населению – 124,9 %.

## Инвестиционная деятельность и финансовая инфраструктура

В 2006 году на развитие экономики и социальной сферы муниципального образования организациями всех отраслей экономики использовано 1151,5 млн. рублей инвестиций.

В 2006 году по сравнению с 2005 годом наблюдается снижение доли инвестиций на 37,4 %. По структуре источников инвестиций основную долю составляют привлеченные средства. В 2006 году их доля составила – 96,3 %.

Таблица № 8

### Структура источников инвестиций (по крупным и средним предприятиям) по муниципальному образованию «Город Дудинка»

Наименование показателей	2004 год		2005 год		2006 год	
	млн.руб.	Удельный вес, %	млн.руб.	Удельный вес, %	млн.руб.	Удельный вес, %
Всего инвестиций, из них:	265,3	100	1838,8	100	1151,5	100
Собственные средства предприятий	78,8	29,7	366,7	19,9	42,8	3,7
В том числе:						
прибыль, остающаяся в распоряжении организации	76,3	28,8	342,7	18,6	30,6	2,7
амортизация	2,4	0,9	24,0	1,3	12,2	1,0
привлеченные средства, в том числе:	186,5	70,3	1472,1	80,1	1108,7	96,3
Бюджетные средства, в том числе	183,8	69,3	71,0	3,9	58,0	5,0
из федерального бюджета	20,3	7,6	10,0	0,6	58,0	5,0
из бюджетов субъектов Российской Федерации	163,6	61,7	61,0	3,3	0	0
кредиты банка			0	0	0	0
заемные средства других организаций			0	0	0	0
Прочие	2,7	1,0	1401,1	76,2	1050,7	91,3

К числу основных факторов, сдерживающих инвестиционную активность можно отнести: природно-климатические условия, недостаточная изученность природных ресурсов региона, отсутствие готовых инвестиционных проектов, действенных механизмов

стимулирования инвестиционной активности, недостаточная правовая защита отечественных и иностранных инвесторов и целый ряд других факторов, актуальных для страны в целом.

Финансовая инфраструктура в муниципальном образовании развита слабо, рынок банковских услуг представлен учреждениями банковского сектора, в состав которого входят: Филиал Норильского отделения Сбербанка РФ 7449, Дудинский филиал АКБ «Росбанк», Расчетно-кассовый центр г. Дудинка, ЗАО «АИКБ «Енисейский объединенный банк», Дудинское отделение ООО «ФКБ «Московский капитал».

### Муниципальные финансы

В соответствии с налоговым и бюджетным законодательством Российской Федерации, на основании которого в анализируемом периоде формировались доходная и расходная части бюджета, бюджет муниципального образования «Город Дудинка» является дотационным.

Таблица № 9  
**Структура доходной части бюджета города**  
(тыс. рублей)

Оснвные доходные статьи бюджета	2005 год	2006 год	2007 год
<b>Налоговые доходы</b>	<b>174 267,90</b>	<b>66 246,63</b>	<b>74 391,75</b>
Налог на доходы физических лиц	137 149,50	63 723,62	71 524,75
Единый налог на вмененный доход для отдельных видов деятельности	12 793,46	-	-
Единый сельскохозяйственный налог	-	50,74	23,44
Налог на имущество физических лиц	1 734,25	1 737,14	1 733,72
Земельный налог	2 233,11	763,78	1 006,82
Государственная пошлина	2 332,71	-	-
Задолженность и перерасчеты по отмененным налогам, сборам и иным обязательным платежам	18 024,87	-28,65	103,02
<b>Неналоговые доходы</b>	<b>43 129,89</b>	<b>56 481,95</b>	<b>62 323,44</b>
Доходы от использования имущества, находящегося в государственной и муниципальной собственности	26 940,58	46 668,75	49 608,10
Доходы от оказания платных услуг и компенсации затрат государства	4 577,15	921,02	3 068,58
Доходы от продажи материальных и нематериальных активов	1 974,80	3 960,20	2 360,07
Штрафы, санкции, возмещение ущерба	2 088,62	71,92	3,80
Доходы от предпринимательской и иной приносящей доход деятельности	7 414,24	4 860,06	7 282,89
Прочие неналоговые доходы местных бюджетов	134,50	-	-
<b>Межбюджетные трансферты</b>	<b>344 652,32</b>	<b>223 671,85</b>	<b>436 566,59</b>
<b>ВСЕГО ДОХОДОВ:</b>	<b>562 050,11</b>	<b>346 400,43</b>	<b>573 281,78</b>

Удельный вес налоговых доходов в городском бюджете составил: 2005 год – 31,01 %, 2006 год – 19,12 %, 2007 год – 12,98 %.

Основным источником налоговых доходов городского бюджета является налог на доходы физических лиц, удельный вес которого в налоговых доходах составил: 2005 год – 78,70 %, 2006 год – 96,19 %, 2007 год – 96,15 %.

Местные налоги, такие, как налог на имущество физических лиц и земельный налог, занимают не существенную часть налоговых доходов: 2005 год – 2,28 %, 2006 год – 3,77 %, 2007 год – 3,68 %.

Таблица № 10

**Нормативы отчислений налоговых доходов**

(тыс. рублей)

Наименование налога	2005 год	2006 год	2007 год
Налог на доходы физических лиц	30%	10%	10%
Единый налог на вмененный доход для отдельных видов деятельности	90%	-	-
Единый сельскохозяйственный налог	-	30%	30%
Налог на имущество физических лиц	100%	100% (по имуществу на территории поселений)	100% (по имуществу на территории поселения)
Земельный налог	50%	100% (по землям на территории поселений)	100% (по землям на территории поселения)
Государственная пошлина	100%	-	-

Удельный вес неналоговых доходов в городском бюджете составил: 2005 год – 7,67 %, 2006 год – 16,31 %, 2007 год – 10,87 %.

Основным источником неналоговых доходов городского бюджета являются доходы от использования имущества, находящегося в муниципальной собственности, удельный вес которых в неналоговых доходах составил: 2005 год – 62,46 %, 2006 год – 82,63 %, 2007 год – 79,60 %.

Удельный вес доходов от платных услуг, оказываемых муниципальными учреждениями, в неналоговых доходах городского бюджета составил: 2005 год – 17,19 %, 2006 год – 8,60 %, 2007 год – 11,68 %.

Доля межбюджетных трансфертов в доходах городского бюджета составила: 2005 год – 61,32 %, 2006 год – 64,57 %, 2007 год – 76,15 %.

## Структура расходной части бюджета

Основные расходные статьи бюджета	2005 год		2006 год		2007 год	
	Сумма	Уд. вес	Сумма	Уд. вес	Сумма	Уд. вес
Общегосударственные вопросы	96 142,72	14,60	94 094,01	27,25	97 318,51	17,03
Национальная оборона					3 520,82	0,62
Национальная безопасность и правоохранительная деятельность	16,26	0,00	841,22	0,24	1 932,99	0,34
Национальная экономика	5 903,22	0,90	1 176,46	0,34	13 670,39	2,39
Жилищно-коммунальное хозяйство	45 942,49	6,98	137 263,86	39,75	289 749,90	50,70
Образование	426 664,97	64,81	22 471,64	6,51	28 144,70	4,92
Культура, кинематография и средства массовой информации	41 954,83	6,37	85 087,18	24,64	105 939,74	18,54
Здравоохранение и спорт	4 226,54	0,64	1 130,75	0,33	25 169,88	4,40
Социальная политика	37 503,39	5,70	3 214,61	0,93	3 258,16	0,57
Межбюджетные трансферты					2 769,57	0,48
<b>ВСЕГО РАСХОДОВ:</b>	<b>658 354,42</b>	<b>100,00</b>	<b>345 279,73</b>	<b>100,00</b>	<b>571 474,66</b>	<b>100,00</b>

(тыс. рублей)

В 2005 году наибольший удельный вес расходов городского бюджета приходился на образование – 64,81 % и общегосударственные вопросы – 14,60 %.

Формирование расходов городского бюджета в 2006, 2007 годах происходило в условиях реализации Федерального закона от 6 октября 2003 г. № 131-ФЗ «Об общих принципах организации местного самоуправления в Российской Федерации».

В результате перераспределения расходных полномочий в 2006 году основной объем расходов направлялся на жилищно - коммунальное хозяйство – 39,75 %, Общегосударственные вопросы – 27,25 %, культуру, кинематографию и средства массовой информации – 24,64 %.

В 2007 году, также как и в 2006 году, наибольший удельный вес расходов приходился на жилищно - коммунальное хозяйство – 50,70 %, общегосударственные вопросы – 17,03 %, культуру, кинематографию и средства массовой информации – 18,54 %.



## Муниципальное имущество

В Реестре имущества, находящегося в муниципальной собственности по состоянию на 01.01.2008 г. находятся:

- муниципальных унитарных предприятий - 4 (из прекративших свою деятельность – 1 (МУП РСУ); находящихся в стадии банкротства – 2 (МУПОП «Родник», МУПОП «Дудинка»);
- муниципальных учреждений - 15;
- объектов недвижимости (зданий, строений, сооружений, квартир, иных помещений) - 2 700 (уменьшение происходит за счет приватизации квартир, приватизаций посредством аукционов);
- автотранспортной и дорожно-строительной техники - 104 ед.;
- объектов инженерной инфраструктуры (жилищно-коммунального назначения, улично-дорожная сеть, благоустройства) - 81.

Последние три года наблюдалось увеличение числа объектов муниципальной собственности. Основной причиной увеличения является передача объектов жилищно-коммунального хозяйства, благоустройства, улично-дорожной сети в муниципальную собственность из собственности Российской Федерации, Таймырского (Долгано-Ненецкого) автономного округа.

В тоже время сократилось число муниципальных унитарных предприятий и муниципальных учреждений. Если уменьшение предприятий обосновано их банкротством по причине нерентабельности, то уменьшение числа учреждений оправдывается созданием более крупных централизованных.

Таблица № 12

	2004 год	2005 год	2006 год	2007 год
Муниципальные унитарные предприятия	7	7	4	4
Муниципальные учреждения	33	33	15	16
Объекты недвижимости	528	503	2984	2700
Автотранспортная и дорожно-строительная техника	98	101	105	105
Инженерная инфраструктура	16	16	81	81

### Характеристика земельных ресурсов

Территория муниципального образования составляет 22 345 569 га. В том числе по категориям:

Таблица № 13

#### Категория земель

Категория земель	Площадь, га	Доля
Земли сельскохозяйственного назначения	10 594 565	47,41
Земли поселений	11 491	0,05
Земли промышленности	2 602	0,01
Земли особо охраняемых территорий и объектов	1 363 321	6,10
Земли лесного фонда	9 000 843	40,28
Земли запаса	1 372 747	6,14
<b>Итого</b>	<b>22 345 569</b>	<b>100,00</b>

Таблица № 14

#### Структура земель по видам угодий

Структура земель по видам угодий	Площадь, га
Сенокосы	3 143
Пастбища	8 509
Покрытые лесом	1 088 181
Древесно-кустарниковая растительность	301 142
Болота	336 196
Под водой	2 000 425
Оленьи пастбища	15 029 220
Прочие земли	3 578 753
<b>Итого</b>	<b>22 345 569</b>

**Целевое использование земель**

Целевое использование земель	Площадь, га	Доля, %
ГОУСП	2 854 582	12,77
Научно-исследовательские предприятия	24 340	0,11
АО «Норильский комбинат»	3 500 000	15,66
Фермерские хозяйства	3 995 723	17,88
Дачное строительство	18	0,00
Населенные пункты	11 491	0,05
Общества охотников	222 490	1,00
Заповедники, базы отдыха	1 363 328	6,10
Земли запаса и лесного фонда	10 373 590	46,42
<b>Итого</b>	<b>22 345 562</b>	<b>100,00</b>

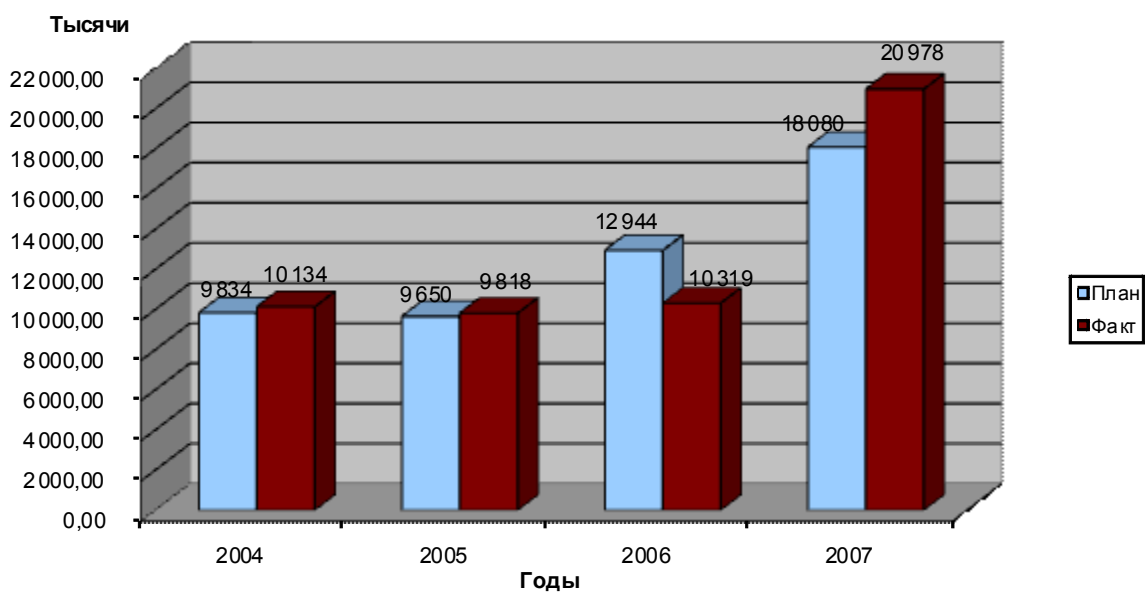
**Анализ доходов**

Наибольший удельный вес в структуре доходов от использования муниципальной собственности города Дудинки занимают доходы от сдачи в аренду муниципального имущества и земельных участков (с 01.01.2007 г. полномочия по распоряжению земельными участками перешли в муниципальный район).

Это обусловлено:

- передачей в муниципальную собственность города Дудинки новых объектов и последующая сдача их в аренду;
- эффективным использованием существующего ранее неиспользуемого имущества;
- принятие новой методики расчета арендной платы при сдаче в аренду муниципальной собственности;
- переход на новый порядок исчисления размера арендной платы за землю в зависимости от ее кадастровой стоимости.

### 3.1. Доходы городского бюджета, полученные от сдачи в аренду муниципальной собственности 2004 - 2007гг.



### 3.2. Доходы, полученные от приватизации муниципальной собственности и земельных участков за 2004 - 2007 гг.





Проблемы, существующие в области управления муниципальным имуществом: наличие в муниципальной собственности имущества, которое не служит и не может служить для решения вопросов местного значения муниципального образования; наличие муниципальных предприятий, находящихся в кризисном финансово – экономическом состоянии или в стадии банкротства; процедура распоряжения муниципальным имуществом остается достаточно сложной для понимания и не вполне прозрачной для большей части заинтересованных лиц; в поселках муниципального образования граждане не имеют возможности, не покидая своего населенного пункта, получить услуги по технической паспортизации зданий и сооружений, кадастровому учету земельных участков и государственной регистрации, прав на недвижимое имущество и сделок с ним.

## 1.2.2. Социальная сфера муниципального образования

### *Демографическая ситуация*

В муниципальном образовании на 01.01.2007 г. проживает 26867 человек, что составляет 70 % от всего населения Таймырского муниципального района. В городской местности проживает 24592 человек, в сельской местности 2275 человек.

За последние годы ситуация в области демографии характеризовалась естественным приростом населения, число родившихся превышало число умерших на 103 человека.

Также реальное влияние на изменение численности и состава населения оказывает миграция населения. В 2006 году в муниципальном образовании сложилось отрицательное сальдо миграции, число выбывших мигрантов, превысило число прибывших на 498 человек.

Возрастная структура населения за 2006 – 2005 годы не претерпела значительных изменений: доля населения в трудоспособном возрасте составила в 2006 году 71,3 % от общей численности населения против 71,4 % в 2005 году, моложе трудоспособного возраста – 20,4 % по сравнению с 20,9 % в 2005 году, старше трудоспособного -8,3 %, в 2005 году – 7,7 %.

Демографическая ситуация характеризуется следующими показателями:

Таблица № 16

### **Демографическая ситуация**

Показатели	Ед. изм.	2004 год	2005 год	2006 год
Зарегистрировано родившихся	чел.	427	330	340
Зарегистрировано умерших	чел.	239	247	237
Естественный прирост	чел.	188	83	103
Коэффициент рождаемости (на 1000 населения)		15,5	12,1	14,4
Коэффициент смертности (на 1000 населения)		8,7	9,0	9,3
Прибыло	чел.	686	562	552
Выбыло	чел.	772	886	1050
Миграционный прирост	чел.	-86	-324	-498

***Социально-экономическое положение коренных малочисленных народов Севера, проживающих на территории муниципального образования.***

Численность коренных малочисленных народов, проживающих на территории муниципального образования, составила 3282 человек, из них:

- *Долганы – 1730 человек;*
- *Нганасаны – 683 человек;*
- *Ненцы – 544 человек;*
- *Эвенки – 281 человек;*
- *Энцы – 39 человека;*
- *Другие малочисленные народы Севера – 5 человек.*

Из общего числа коренных малочисленных народов 1900 человек, или 57,9 %, проживают в сельской местности.

В период перехода к рыночным отношениям негативные процессы в социально-экономическом развитии коренных народов привели к глубокому кризису в традиционных отраслях, в системе медицинского, культурного, товарного, бытового и транспортного обеспечения народов Севера, катастрофическому снижению уровня жизни, доходов национальных хозяйств, росту безработицы. Промышленное освоение и урбанизация также разрушительно влияют на природную среду и на структуру общества коренных жителей, традиционное социальное устройство жизни.

Кризисное состояние традиционных отраслей хозяйствования привело к обострению социальных проблем. В последние годы наблюдается резкое снижение занятости коренных малочисленных жителей муниципального образования и, как следствие, уровня их жизни. Большинство коренных народов живет за чертой бедности.

В силу историко-географических условий, специфики образа жизни и традиционных форм хозяйствования коренные жители оказались наименее приспособленными к рыночным условиям, их уровень жизни существенно ниже среднерайонных показателей, в связи с этим наблюдается разрушение национальной культуры, традиций, обычаев, языка и других важнейших составляющих культурного и духовного развития коренных народов. Среди представителей малочисленных народов на протяжении последних лет наблюдается значительный рост социально-значимых заболеваний.

### **Уровень жизни населения**

На протяжении последних лет наблюдается положительная динамика среднедушевых доходов населения. В 2006 году денежные доходы в среднем на человека в месяц составили 14030,2 рублей, что выше уровня 2004 года на 20,2 %.

Таблица № 17

#### **Денежные доходы населения**

Показатели	2004 год	2005 год	2006 год
1. Среднедушевые денежные доходы населения (руб. в месяц)	11672,6	13025,6	14030,2
2. Среднемесячная начисленная заработная плата работников предприятий и организаций (руб. в месяц)	16729,8	21329,0	24060,3
3. Средний размер назначенных месячных пенсий (руб.)	3060,8	3715,6	4315,7
4. Прожиточный минимум (руб. на чел. в месяц)	4574,8	5589,9	6808,9
5. Потребительская корзина (руб.)	4246,2	5178,8	6294,8
6. Численность населения, имеющего среднедушевой доход ниже прожиточного минимума (чел.)	5143	5185	5105

Среднедушевой доход населения в 2006 году превышает величину прожиточного минимума на 106,1 %, он составил 14030,2 рублей.

Среднемесячная заработная плата по крупным и средним предприятиям муниципального образования за 2006 год составила 24060,3 рублей. Ее номинальный размер с начала года увеличился на 12,8 %, а реальный размер с учетом индекса потребительских цен составил 21679,8 рублей. Реальная заработная плата в 2006 году по сравнению с 2005 годом увеличилась на 20,4 %.

Средний размер назначенных месячных пенсий в 2006 году составил 4315,7 рублей и увеличился по сравнению с 2004 годом на 41 %.

Численность населения, имеющего среднедушевой доход ниже прожиточного минимума в 2006 году составила 5105 человек (18,9 %), что на 0,7 % меньше по сравнению с 2004 годом.

### **Культура**

На территории муниципального образования функционирует 19 учреждений культуры.

В сеть учреждений культуры в городе входят: Городской Дом культуры, Городской Центр народного творчества, Кино-досуговый центр «Арктика», пять сельских Домов культуры, Центральная библиотека,



Детская библиотека, Библиотека семейного чтения и пять сельских библиотек. Кроме того, два государственных краевых учреждения культуры: Таймырский Дом народного творчества и Таймырский краеведческий музей.

Система художественного образования в городе реализуется городским муниципальным учреждением культуры «Детская школа искусств им. Б.Н. Молчанова».

Качественное и культурное обслуживание населения во многом зависит от состояния кадрового потенциала. Общая численность состава кадров в муниципальных учреждениях культуры города - 398 человек, из них в сельской местности 54 человек, с образованием 240, в том числе с высшим - 99.

В силу географических особенностей нашей территории и слабой коммуникационной инфраструктуры, также как и для жителей малых городов районов Крайнего Севера, Дальнего Востока и большинства регионов Сибири муниципальные учреждения культуры города, сегодня являются единственными структурами, обеспечивающими конституционные права граждан на пользование учреждениями культуры и доступ к культурным ценностям.

Учреждения культуры занимаются созданием условий для организации досуга и удовлетворения культурных потребностей населения, предоставлением библиотечных услуг.

Важнейшим направлением деятельности муниципальных учреждений культурно-досугового типа является предоставление досуговых услуг, используя разнообразные формы, методы, содержание которых меняется в зависимости от запросов различных групп населения, от изменения социокультурной ситуации.

Ежегодно муниципальными учреждениями культуры проводятся более 800 мероприятий с охватом зрителей около 80953 человек. За 2007 год проведено 838 мероприятий различной направленности.

Особое место в национальной культуре коренных народов Таймыра занимает декоративно-прикладное творчество, сохранение и развитие традиционных народных художественных промыслов и ремесел: резьба по кости (бивень мамонта, рог оленя), вышивка бисером, меховое шитье. При Городском Центре народного творчества работает мастерская ремесел, в перспективе планируется открыть аналогичные в п.п. Волочанка и Усть – Авам.

Развитию данного направления в немалой степени способствуют выставки прикладного искусства (в 2007 г. проведена 31 выставка, обслужено более 5,4 тыс. человек). Особое внимание привлекают выставки, составленные из коллекции «золотого» фонда, экспонируемые на различных площадках города и городов Норильска.

Одной из важнейших задач по развитию декоративно-прикладного и изобразительного искусства является пополнение выставочного фонда

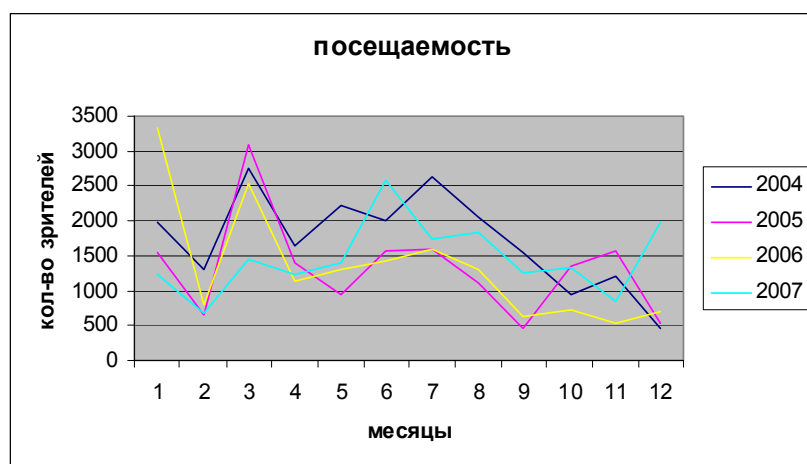
высокохудожественными коллекциями и произведениями. «Золотой» фонд Городского Центра народного творчества составляет 615 экспонатов.

Постоянно ведется индивидуальная работа с мастерами. Всего по городу и поселкам насчитывается 210 мастеров и художников.

Продолжается работа по сбору, обработке и популяризации фольклора. Собраны и обработаны материалы исполнителей песен и сказителей устного народного творчества, которые вошли в компакт-диски «Голоса тундры – 1» и «Голоса тундры – 2».

На территории города киноуслуги предоставляются «Кино-досуговым центром «Арктика». Одна из поставленных задач в работе учреждения это повышение роли кино в нравственно-духовном, эстетическом и патриотическом воспитании подрастающего поколения.

В залах «Кино-досугового центра «Арктика» проводятся тематические показы лучших мировых и отечественных кинолент. За отчетный период был продемонстрирован 81 художественный фильм, из них 21 - российских фильмов. Количество зрителей составило 17 414 человек, это на 591 человека больше чем в 2006 году.



За 2007 год было организовано 36 благотворительных сеансов для незащищенных слоев населения, которые посетило 1201 человек. На базе учреждения проведено 110 культурно-массовых мероприятий краевого, районного, городского масштаба.

Одно из направлений деятельности КДЦ «Арктика» культурно-просветительская работа с населением. Приоритетным является пропаганда здорового образа жизни и профилактика негативных явлений среди молодежи, при сотрудничестве с различными ведомствами (Администрация Таймырского Долгано-Ненецкого муниципального района: Управление по делам ГО и ЧС, Управление здравоохранения, Управление образования; Федеральная служба по контролю за оборотом наркотиков и психотропных веществ, Государственная инспекция безопасности дорожного движения).

Современный этап развития библиотек города Дудинки

характеризуется изменением основных приоритетов деятельности. К традиционным задачам сбора, хранения и приумножения книжных фондов добавились функции информационного, культурного и образовательного центра, обеспечения единого научно-методического руководства библиотеками города и поселков.

Библиотеки расширяют спектр информационных и образовательных услуг посредством внедрения новых информационных технологий, активного развития программной и инновационно-методической деятельности.

В 2007 году библиотечными информационными ресурсами пользовалось 14 867 человек. Охват населения чтением в 2007 году составил 55,4 %. Средняя читаемость населения в 2007 году составила 20,6 единиц.

Книгообеспеченность на одного пользователя фондами массовых библиотек МУК «Дудинская ЦБС» в 2007 году составила 11,7 единиц. Обращаемость книжного фонда в 2007 году составила 1,7 единиц.

Общий документный фонд централизованной библиотечной системы составляет 174 253 экз.

Деятельность библиотек напрямую связана с объемом и качеством комплектования документных фондов. Необходимо отметить, что из года в год средства, выделяемые на комплектование библиотечных фондов библиотек, расположенных в селах, увеличиваются незначительно. В течение года поступает от 272 (минимум) экз. до 392 (максимум) экз.

Эффективность библиотечной работы зависит от профессиональной подготовки кадров, от уровня их образования. По состоянию на 1.01.2007 года в библиотеках работает 42 библиотечных работника. Из них – 11 человек с высшим специальным образованием, что составляет 29,8 % от общего количества работающих специалистов; 12 человек – со средне-специальным образованием, что составляет 26,2 % от общего количества работающих.

В детской школе искусств им. Б.Н. Молчанова занимается 601 учащийся, что составляет около 25,0 % от общего числа учащихся школ города. Занятия ведутся на восьми отделениях: фортепианном и народном, теоретическом и струнно-смычковом, художественном и хореографическом, духовом. С сентября 2007г. открыто отделение раннего художественно-эстетического развития для детей от 4 до 6 лет. В течение года школой проводится более 30 внеклассных мероприятий.

Учащиеся школы ежегодно принимают участие в региональных и международных конкурсах.

Отличительной особенностью всех муниципальных учреждений культуры является целенаправленная работа с социально незащищенными слоями населения, которая ведется на безвозмездной основе: совместные мероприятия с обществом инвалидов «Надежда», бесплатные сеансы для детей инвалидов, туберкулезного диспансера, детского дома «Ромашка», организация детских клубных формирований «Ус кихиляр», «Олюко

мирча» при Городском Центре народного творчества для детей из детского дома.

К вопросам местного значения отнесено сохранение, использование и популяризация объектов культурного наследия (памятников истории и культуры), находящихся в городской собственности, охрана объектов культурного наследия (памятников истории и культуры) местного значения, расположенных на территории муниципального образования. На территории города находятся 25 объектов, имеющих особое значение для истории и культуры муниципального образования, в том числе: памятников истории и культуры – 3, обелисков – 4, из них 3 в поселках Левинские Пески, Волочанка, Хантайское Озеро, 2 креста - (немецкий и финский), 13 мемориальных досок и 3 места традиционного бытования народных художественных промыслов: г. Дудинка, п. Волочанка, п. Усть-Авам.

Материально-техническая база муниципальных учреждений культуры характеризуется средней степенью износа. Практически все здания учреждений культуры требуют капитального ремонта. Учреждения культуры, расположенные в сельских населенных пунктах, находятся в приспособленных помещениях, не соответствующих современным нормативным требованиям, кроме п. Хантайское Озеро и п. Волочанка.

Техническая оснащенность учреждений культуры требует постоянного обновления для соответствия современным требованиям. Износ свето-звукотехнического оборудования учреждений клубного типа составляет 60,0 %, из него большая часть приходится на село. Состояние ресурсного обеспечения учреждений культуры, особенно на селе, снижает возможности предоставления населению качественных услуг.

Часть книжного фонда сельских библиотек морально устарела. Проблемой является недостаточное пополнение и не своевременная доставка документного фонда до сельских библиотек. Помещения сельских библиотек не оснащены охранно-пожарной сигнализацией.

Одной из наиболее острых проблем культуры является отсутствие системы переподготовки и повышения квалификации кадров.

Данный комплекс проблем снижает роль культуры в социально-экономическом развитии муниципального образования.

### ***Молодежная политика***

На 01.01.2007 г. на территории муниципального образования проживает 7987 человек в возрасте от 14 до 30 лет (в том числе в сельской местности 732 человека, в городе 7255 человек).

Старшеклассники и выпускники школ имеют возможность получать профессиональное образование по 19 специальностям в КГОУ СПО «Таймырский колледж» и по 28 специальностям в филиалах высших учебных заведений, действующих на территории города. Молодежь трудится практически на всех предприятиях города.

Более полному включению молодежи в общественную жизнь способствуют клубы по интересам, молодежные центры, общественные

организации и объединения. Свой творческий потенциал подростки могут реализовать в 101 объединениях ТМОУ ЦДТ «Юность», которые работают по 7 направлениям и охватывают более тысячи воспитанников, а также в школьных кружках. Большой вклад в эстетическое воспитание молодежи вносят учреждения культуры города и поселков. В 2007 году на базе учреждений культуры работало 51 клубное формирование, из них 34 детские и молодежные. На полноценную реализацию воспитательных функций, обеспечение профилактической работы в подростково - молодежной среде направлена деятельность клубов по месту жительства. Физическому развитию молодежи способствуют занятия спортом и активный отдых в спортзалах школ города, МАУ «Дудинский спортивный комплекс», Детско-юношеском центре туризма и краеведения, Детской спортивной школе им. А.Г. Кизима.

Вместе с тем, в условиях современной социально-экономической ситуации типичны ограничение возможностей молодежи при трудоустройстве. По состоянию на 01.01.2008 г. Государственным учреждением «Центр занятости населения г. Дудинки» признаны безработными 243 человек в возрасте до 29 лет, молодежь составляет 34,5 % от общего числа безработных г. Дудинка. Сохраняется большая материальная зависимость молодых от старшего поколения и высокий процент молодежи с низкими доходами, а также испытывающей затруднения в решении жилищных вопросов. Количество молодых граждан, которые обращаются за помощью, в органы социальной защиты населения увеличивается.

Молодые семьи, в условиях стареющего общества, становятся основным трудовым ресурсом, фактором решения неблагоприятных демографических тенденций, одним из главных институтов социализации и воспитания. В то же время, молодые семьи находятся в более сложном материальном положении, обладают повышенными запросами духовного развития, что обусловлено возрастом, в котором происходит становление мировоззренческих позиций и ценностных ориентаций. Именно поэтому меры, предусматривающие государственную поддержку семей в целом, прежде всего, относятся к молодым семьям.

Содействие созданию условий для социального становления, развития и самореализации молодежи, поддержка молодых семей, молодежных общественных объединений, движений и инициатив - основная цель реализации городской молодежной политики.

### ***Физическая культура и спорт***

Физическая культура и спорт являются неотъемлемой частью современного образа жизни, социального и культурно-нравственного развития общества. К числу социальных функций физической культуры и спорта относятся:

- укрепление здоровья граждан всех возрастов;
- профилактика негативных явлений современного социума;

- повышение эффективности общественного производства.

Функционирование системы физической культуры и спорта в г. Дудинке осуществляется в полном объеме. Действует государственная система физического воспитания во всех звеньях общеобразовательного пространства: детских дошкольных учреждениях, общеобразовательных школах, средних специальных учебных заведениях.

В муниципальном образовании на 01.01.2007 г. проживает 26867 человек, из них регулярно занимается физической культурой и спортом 4558 человек (17,0 %); в 2005 году 4032 человек или 14,8 %.

2800 школьников прошли всеобуч по плаванию.

В 2007 году было проведено 49 спортивных мероприятий, 2006 году – 50. Все мероприятия в городе проходят на спортивных сооружениях и площадках:

Таблица №18

**Наличие спортивных сооружений на территории города Дудинки**

Наименование	2005 год	2006 год	2007 год
ВСЕГО спортивных сооружений	31	31	31
из них:			
площадок	4	4	4
специализированный зал	1	1	1
крытый плавательный бассейн	1	1	1
лыжная база	3	3	3
стрелковый тир	2	2	2
спортивные залы школ	14	14	14
тренажерные залы	6	6	6

Физкультурно-спортивную и оздоровительную работу на территории города осуществляют штатные физкультурные работники: 2005 г. – 97, 2006 г. -75, 2007 г.-71. Из них в 2007 году:

- учителя общеобразовательных школ – 21
- управленческие кадры – 1
- физкультурные работники спортивных сооружений – 5
- тренеры, инструкторы-методисты ДЮСШ и ДЮЦТК – 31
- преподаватели колледжа – 4
- инструкторы дошкольных учреждений - 9

Культивируется 28 видов спорта; работают 6 официально зарегистрированных федераций (северное многоборье, бильярд, лыжный спорт, мини-футбол, тяжелая атлетика, таэквон-до); методическое объединение учителей физкультуры; коллегия спорткомитета. В школах,

расположенных на территории муниципального образования разработаны комплексы мероприятий дня, недели, месяца для удовлетворения физической потребности школьников в движении.

К участию в спортивно-массовых мероприятиях привлекаются все слои населения: дети, несовершеннолетние, трудные подростки, рабочая и учащаяся молодежь, допризывники, трудящиеся, инвалиды, ветераны, пенсионеры.

Многие спортивные объекты нуждаются в реконструкции, особенно здание спортивного зала и здание плавательного бассейна МАУ «Дудинский спортивный комплекс».

Доля расходов на физическую культуру и спорт по отношению ко всем расходам бюджета муниципального образования в 2005 году составила 0,11 %, в 2006 году 0,22 %, в 2007 году 0,4 %.

### ***Занятость населения***

Численность экономически активного населения муниципального образования в 2006 году составила 16073 человек (59,8% от общей численности населения).

Основная часть занятого населения сосредоточена на крупных и средних предприятиях, среднесписочная численность работников которых выросла за последние 3 года на 4,3 %. Увеличение произошло в сельском хозяйстве – на 2 %, в строительстве – на 4 %, в торговле и общественном питании – на 3 %, транспорте – на 4 %.

Увеличение численности занятых в отраслях социальной сферы: в здравоохранении, образовании произошло на 2 %.

Число граждан, обратившихся в ГУ Центр занятости населения города Дудинки (далее - Центр занятости населения), с целью поиска работы с каждым годом растет. Так в 2005 году обратилось – 2582 человек, в 2006 году – 2254 человека. Уменьшение численности обратившихся в 2005-2006 году связано с уменьшением экономически активного населения с 20226 человек в 2005 году до 19891 человек в 2006 году.

В 2006 году 16 предприятий города сообщили о предстоящем сокращении работников. Это ОАО «Таймырбыт», Администрация города Дудинки, Дудинский морской порт, Дудинское АТП, Управление образования, Счетная палата ТАО, ФГУ «Таймырский лесхоз» и др. Сокращение численности на предприятиях города отрицательно повлияло на состояние напряженности на регулируемом рынке труда, которая на 01.01.2007 г. составила 29,3 человек на одну вакансию, (на 01.01.2006 г. напряженность составляла 11,7 человек на одну вакансию). Уровень регистрируемой безработицы также возрос и составил на 01.01.2007 г. – 6,3 %, за соответствующий период прошлого года – 6,0 %.

Из 2254 обратившихся с целью поиска работы в 2006 году, 2076 человек - незанятые трудовой деятельностью, 176 человек - учащиеся, желающие работать в свободное от учебы время и 2 человека – занятые

трудовой деятельностью. Из числа обратившихся граждан, 452 человека - граждане, имеющие длительный, более года перерыв в работе.

В 2006 году в Центр занятости населения ежемесячно поступали сведения о наличии на предприятиях города вакансий. Однако, их количество по сравнению с 2005 годом уменьшилось на 600 вакансий, а на 01.01.2007 г. банк вакансий состоял всего из 35 вакансий, из которых только 7 по рабочим профессиям.

Продолжительность периода безработицы на 1 января 2007 года составила 4,7 месяца.

Рынок труда в 2007 году развивается под влиянием тех же процессов, которые имели место в предшествующие годы. В связи с объединением с Красноярским краем, с января 2007 года начало проходить высвобождение граждан из учреждений федерального подчинения. Продолжается процесс оптимизации рабочих мест: сокращение проходит на предприятиях ОАО ГМК «Норильский никель» («Управление экономической безопасности и режима» сокращает 107 человек, работающих в г. Дудинке) и других предприятиях города.

Усилия Центра занятости населения направлены на совершенствование форм и методов работы с работодателями и гражданами, ищущими работу, эффективное использование банка вакантных рабочих мест, сокращение периода безработицы, проведение активной политики занятости населения.

По итогам 2006 года, численность безработных граждан на 01.01.2007 г. составила 1017 человек (на 01.01.2005 г. – 1015 человек), то есть роста числа безработных граждан не произошло, по причине снижения экономически активного населения. По-прежнему растёт спрос на специалистов высокой квалификации: врачей; программистов; менеджеров; психологов; а также на рабочих различных профессий, имеющих высокие разряды (специалистов КИПа и автоматики, электромехаников, трактористов и др. рабочих высокой квалификации). Тенденция к снижению спроса на рабочих низкой квалификации и не имеющих профессии, специальности, сохранится.

За 2006 год численность граждан, уволенных с предприятий по собственному желанию, составила 214 человек или 21,0 % от числа безработных граждан, состоящих на учете на конец года.

Рынок труда молодежи формируется, в основном, из выпускников учебных заведений, находящихся в г. Дудинке: 7 общеобразовательных учреждений, Таймырский колледж.

В 2006 году количество выпускников, зарегистрированных в центре занятости населения составляло - 138 человек. Доля молодежи в общей численности обратившихся граждан составляла на 01.01.2007 г. – 49,5 %.

Предполагалось, что число обратившихся в центр занятости населения в течение 2006 – 2007 года незначительно возрастет и составит около 2900 человек, однако, этого не произошло и число обратившихся снизилось с 2582 человек в 2005 году до 2254 в 2006 году. Число



трудоустроенных граждан составило в 2006 году 43,4% от числа обратившихся. Статус безработного присвоен примерно 81 % граждан от числа обратившихся.

Основными причинами безработицы в сельской местности является отсутствие необходимого количества рабочих мест в сельскохозяйственной сфере, которая за годы реформирования экономики резко сократилась. Труд в сельском хозяйстве недостаточно привлекателен для населения, как по условиям, так и по оплате, особенно для молодёжи, которая составляет более половины от общей численности безработных, зарегистрированных в сельской местности. Кроме того, недостаток денежных средств у населения сдерживает развитие предпринимательства на селе.

Отличительной чертой состава сельских безработных является более низкий образовательный уровень. Так, каждый пятый из числа официально зарегистрированных безработных, проживающий в сельской местности, не имеет неполного среднего образования. Более 70 % всех сельских безработных составляют лица, не приступавшие к трудовой деятельности, не имеющие профессии и лица с длительным перерывом в работе. Преобладание в составе безработных лиц, профессионально не подготовленных к трудовой деятельности, в условиях недостатка альтернативных сельскохозяйственному производству рабочих мест обуславливает застойный характер сельской безработицы.

В целях привлечения сельского населения к непосредственному участию в жизнедеятельности своих поселков, а так же решения вопросов занятости жителей села Администрацией города в 2006 году был разработан пилотный проект «Поселок года». В рамках реализации пилотного проекта «Поселок года» заключено трехстороннее соглашение с ГУ «Центр занятости населения города Дудинки» и ООО «ПХ «Таймырский» об организации общественных работ в поселке «Усть-Авам», в результате чего создано 25 рабочих мест.

Таблица № 19

**Основные показатели по занятости населения**

№ п/п	Наименование показателя	Ед. изм.	2005 год	2006 год	2007 год
1.	Численность состоящих на учете в органах службы занятости на 01.01.	чел.	1301	1020	1027
2.	Численность официально зарегистрированных безработных на 01.01.	чел.	1015	1017	1017

3.	Число безработных, получающих пособие по безработице за год	чел.	1958	1895	-
4.	Численность трудоустроенного при содействии службы занятости населения	чел.	1419	979	-
5.	Нагрузка незанятого населения на одну заявленную вакансию на 01.01.	чел.	35,2	11,7	29,3
6.	Уровень зарегистрированной безработицы на 01.01.	чел.	7,6	6,3	3,6
7.	Заявленная предприятиями, организациями потребность в работниках на 01.01.	чел.	37	87	35

### ***Здравоохранение***

Охрана здоровья населения является одним из приоритетных направлений социальной политики в период реформирования экономики и социальной сферы.

На территории муниципального образования функционирует 3 учреждения здравоохранения:

- МУЗ «Таймырская центральная районная больница»;
- МУЗ «Таймырский родильный дом»;
- МУЗ «Таймырский противотуберкулезный диспансер».

В 2007 году МУЗ «Таймырский противотуберкулезный диспансер» перешел в подчинение Красноярского края - Краевой Красноярский противотуберкулезный диспансер № 9.

В состав МУЗ «Таймырская центральная районная больница» входят 4 сельские участковые больницы и фельдшерско-акушерский пункт:

- СУБ п. Хантайское Озеро;
- СУБ п. Волочанка;
- СУБ п. Потапово;
- СУБ п. Усть-Авам;
- ФАП п. Левинские Пески.

Так же имеется три входящих поликлинических подразделения для оказания амбулаторно - поликлинической помощи взрослому и детскому

населению; стоматологической помощи. Амбулаторная помощь оказывается участковой службой, а так же врачами 27 специальностей.

Лечебные учреждения, находящиеся в городе Дудинке расположены в зданиях соответствующих санитарным нормам. МУЗ «Таймырская центральная районная больница» новое здание, введенное в эксплуатацию в 2004 году. В МУЗ «Таймырский родильный дом» завершение капитального ремонта планируется в 2008 году. В посёлках муниципального образования медицинские учреждения расположены в старых, требующих капитального ремонта зданиях, или строительства новых зданий.

Обеспеченность койками всех городских учреждений составляет 124,29 % на 10,0 тысяч населения.

Обеспеченность врачами составляет 52,6 человек на 10,0 тысяч населения, средним персоналом – 128,7 человек на 10,0 тысяч населения.

Число укомплектованности специалистами учреждений здравоохранения остается довольно низким, в основном из – за отсутствия специалистов на территории и отсутствия жилья.

Для решения данного вопроса постоянно ведется работа по приглашению врачей из других регионов Российской Федерации, а также по привлечению молодых специалистов из числа выпускников Красноярской Медицинской Академии. В части решения вопроса укомплектованности учреждений средними медицинскими работниками в 2006 году на базе Краевого государственного учреждения среднего профессионального образования «Таймырский колледж» открыт факультет медицинских сестер.

Относительно низкий уровень укомплектованности больниц медицинскими кадрами, особенно в сельской местности, создает определенные трудности в оказании медицинской помощи населению, и, прежде всего сельскому.

Частично решению проблемы, связанной с укомплектованностью специалистами учреждений здравоохранения и их привлечением на территорию муниципального образования, способствует реализация приоритетного национального проекта «Здоровье», в рамках которого осуществляются дополнительные денежные выплаты медицинскому персоналу первичного звена, скорой помощи, фельдшерско-акушерских пунктов, родильного дома.

В 2006 году во все лечебно - профилактические учреждения было госпитализировано 6868 человек, что на 3200 человек или 46,6 % меньше, чем в 2005 году.

Уровень первичной заболеваемости в 2006 г. в муниципальном образовании составил - 359,5 на 1000 населения, что на 16,2 % ниже по сравнению с 2005 годом. Уровень общей заболеваемости составил 1338,3 на 1000 населения и снизился по сравнению с 2005 годом на 8,9%.

За последние пять лет сеть лечебно-профилактических учреждений, расположенных на территории муниципального образования и профилей оказываемой помощи не изменились.

В последние годы произошло укрепление материально-технической базы лечебно-профилактических учреждений, что оправдало себя, как с экономической точки зрения, так и в возможности оказания специализированной медицинской помощи жителям города Дудинка.

Несмотря на это сеть лечебно-профилактических учреждений сельской местности характеризуется низкой материально-технической базой, то есть проблема остается до конца не решенной, так как требует значительных капитальных вложений.

Усиление и обновление материально-технической базы медицинских учреждений в населенных пунктах позволит качественно улучшить оказание медицинской помощи.

Из числа специалистов, работающих в лечебно-профилактических учреждениях муниципального образования, имеют квалификационные категории 69 % врачей и 73,6 % средних медработников, сертификаты специалистов имеют 67,2% врачей и 88% средних медработников.

В муниципальном образовании отсутствует материнская смертность. Показатель младенческой смертности снизился с 13,9 промиллей в 2005 году до 6,2 промилли в 2006 году. Проводится обследование новорожденных на наследственные заболевания, за 2006 год заболеваний не выявлено.

В 2006 году все медицинские учреждения, расположенные на территории муниципального образования имели действующую лицензию для осуществления медицинской деятельности.

На территории муниципального образования в 2006 году началась реализация приоритетного национального проекта «Здоровье». В ходе реализации проекта было получено 4 автомобиля скорой помощи, комплект лабораторного оборудования, 6 аппаратов ЭКГ (электрокардиографического исследования), 3 портативных аппарата УЗИ (ультразвукового исследования), фиброгастроскоп, гистероскоп.

Проведена дополнительная иммунизация населения против гепатита В, гриппа, краснухи, полиомиелита.

Таблица № 20

### Основные показатели по здравоохранению

Наименование показателей	2005 год	2006 год	2007 год
Численность лечебных учреждений, ед.	5	3	3
Наличие больниц, ед./коек	5/414	3/494	3/494
Наличие амбулаторно-поликлинических учреждений, ед./пос. в смену	9/1165	5/1165	4/1095

Общая заболеваемость	1457,4	1338,3	
Первичная заболеваемость	428,8	359,5	
Обеспеченность врачами, чел. на 10 тыс. населения	53,1	52,6	47,5

### ***Образование***

Дошкольная сеть на территории муниципального образования насчитывает 9 дошкольных образовательных учреждений на 1141 место. Численность детей, посещающих дошкольные образовательные учреждения в 2006 году составила 1296 человек, что на 2,1 % ниже, чем в 2005 году. Обеспеченность детей ДДУ от общей численности детей в возрасте 1 – 6 лет в 2006 году составила 64 %. Существующая на территории сеть детских образовательных учреждений не удовлетворяет в полной мере потребности населения.

Сеть образовательных школ на территории муниципального образования состоит из 13 общеобразовательных учреждений: 1 начальной общеобразовательной школы, 1 основной общеобразовательной школы, 10 средних общеобразовательных школ и 1 коррекционной (вспомогательная) школы – интернат. Количество учащихся уменьшилось с 2005 года по 2006 год на 349 человек или на 8,4 %. Численность учителей общеобразовательных учреждений в 2006 году составила 365 человек, что на 13 человек или на 3,7 % меньше по сравнению с 2005 годом.

Профессиональное образование в муниципальном образовании представлено следующими образовательными учреждениями:

КГОУ СПО «Таймырский колледж» создано в результате слияния четырёх учебных заведений разных профилей и уровней образования. Обучение ведется на 21 факультете, численность учащихся в 2004 - 2005 учебном году составила 169 человек, что на 99 человек или на 58,6% меньше по сравнению с 2005 - 2006 учебным годом.

На протяжении 15-ти лет на территории муниципального образования действует филиал Красноярского государственного технического университета, с 2007 года филиал Сибирского федерального университета. В настоящее время в филиале обучается 75 человек.

С 2004 года открыт филиал Таймырского ГОУ ВПУ «Ленинградский государственный университет имени А.С. Пушкина». На 3-х факультетах филиала число студентов, обучающихся по очной форме обучения, составляет 57 человек. Более 300 человек обучается по заочной форме обучения.

Система дополнительного образования представлена 3 учреждениями дополнительного образования детей, из них: Центр детского творчества, спортивная школа, детско-юношеский центр туризма и краеведения. Число детей, занятых в системе дополнительного образования, увеличилось до 2000 человек.

**Основные показатели по образованию**

Наименование показателей	2005 год	2006 год	2007 год
Число общеобразовательных школ, ед. в них учащихся, чел	13 4135	13 3786	13 3452
Средняя наполняемость классов, чел.	18,4	20,9	22,0
Число детских дошкольных учреждений, ед. в них: мест, ед. детей, чел.	9 1160 1324	9 1141 1296	9 1236 1329
Численность детей в возрасте 1- 6 лет	2012	2024	2256
Численность учителей общеобразовательных школ, чел.	378	365	340
Доля молодых специалистов, %	5,0	5,0	5,0
Доля учителей пенсионного возраста, %	55	55	55
Количество персонала в детских дошкольных учреждениях, всего	406	412	493

***Социальная защита населения***

Деятельность системы социальной защиты населения направлена на поддержание приемлемого уровня и качества жизни малообеспеченных и малоимущих жителей, смягчение отрицательного влияния социально-экономической нестабильности на их жизнедеятельность.

На территории муниципального образования в настоящее время действуют четыре окружных учреждения социальной защиты населения: ГУ ТАО «Социальный приют для детей», ГУ ТАО «Комплексный центр социального обслуживания населения», ГУ ТАО «Территориальный центр социальной помощи населения», ГУ ТАО «Социально-реабилитационный центр инвалидов». Численность социальных работников составляет 22 человека.

За 2006 год численность социально незащищенных граждан составляла 10,5% всего населения муниципального образования, в том числе: неработающие пенсионеры 964 человека, неработающие инвалиды - 715 человек, многодетные семьи – 184 человек, одинокие матери - 967.

Анализ оказания мер социальной поддержки показывает, что в муниципальном образовании проживает 140 детей – инвалидов, из них 53 ребенка-инвалида проживает в семьях с доходом ниже прожиточного минимума.

Полноценная жизнедеятельность подавляющего большинства инвалидов и престарелых граждан невозможна без предоставления им различных видов помощи и услуг, соответствующая их социальным

потребностям, в том числе в сфере реабилитационных и социальных услуг, материальной и иной поддержки. Одним из важных видов поддержки является оказание услуг учреждениями социального обслуживания. За 2005 - 2006 годы в учреждения социальной защиты за оказанием социальных услуг обратилось 16000 человек, на надомном обслуживании находится 257 человек, услугами социальной гостиницы воспользовались 806 человек, горячее питание было предоставлено 340 человекам, продуктовые наборы получили 1088 человек, отделения «Милосердие» - 70 человек.

За период 2005-2007 г.г. в учреждении «Социальный приют» проживало 222 несовершеннолетних ребенка из неблагополучных семей. Количество неблагополучных семей растет: в 2005 году на учете состояло 177 неблагополучных семей, в 2006 году – 213 неблагополучных семей, в 2007 году (прогнозируется) 263 неблагополучных семьи.

Проблемными вопросами социальной защиты остаются:

Низкий уровень и качество жизни социально-незащищенных категорий граждан и семей с детьми.

Сложная транспортная схема, удаленность населенных пунктов от центра муниципального образования, а также отсутствие специалистов по социальной работе в населенных пунктах муниципального образования влияют на оперативность принятия управленческих решений и своевременное обеспечение населения мерами социальной поддержки.

Таблица № 22

### Социальное обеспечение населения

№ п/п	Наименование показателя	Ед. изм.	2005 год	2006 год	2007 год
1.	Количество учреждений социальной защиты	шт.	4	4	4
2.	Численность социальных работников	чел.	22	22	22
3.	Численность социально незащищенных граждан - всего	чел.			
	в том числе:				
	неработающие пенсионеры	чел.	935	964	1000
	многодетные семьи	чел.	144	184	200
	неработающие инвалиды	чел.	710	715	720
	одиноким матери	чел.	928	967	1000
4.	Социальные трансферты - всего	т. руб.	113024	100702	-
	в том числе:				
	пособия	т. руб.	8200	8931	-
	социальная помощь (ЕДВ по Закону ТАО «О социальной поддержке граждан в ТАО»)	т. руб.	66144	68644	-
	прочие социальные выплаты	т. руб.	38680	23127	-

### ***Защита населения от чрезвычайных ситуаций и обеспечение пожарной безопасности***

Сложившееся в муниципальном образовании положение по вопросам гражданской обороны, чрезвычайным ситуациям и пожарной безопасности обусловлено комплексом проблем правового, материально - технического и социального характера, накапливавшихся десятилетиями и не получивших своего решения в полном объеме.

Статьей 36 Федерального закона от 21 декабря 1994 года № 69-ФЗ «О пожарной безопасности», первичные меры пожарной безопасности возлагаются на органы местного самоуправления. В 2005 году на территории муниципального образования произошло 58 пожаров, общий ущерб составил 47747,8 млн. рублей, т.е. 84,9 % от общего ущерба по округу. За 2006 года на территории произошло 75 пожаров, ущерб от которых составил 2 989,2 млн. рублей, в результате чего погиб 1 человек, 6 травмировано. В течение 2007 года на территории муниципального образования зарегистрировано 59 пожаров. Основными причинами явилось:

- неосторожное обращение с огнем;
- нарушение правил устройства и эксплуатации электрооборудования;
- нарушение правил пожарной безопасности при проведении огневых работ;
- нарушение правил устройства и эксплуатации печей.

В сложившейся ситуации непринятие действенных мер по реализации организационных и практических мероприятий, направленных на приведение объектов и населенных пунктов в пожарное безопасное состояние, может привести к тяжким последствиям.

В деле организации борьбы с пожарами необходимы целенаправленные, скоординированные действия органов Государственного пожарного надзора, местного самоуправления, предприятий, организаций и граждан на территории муниципального образования.

### ***Охрана общественного порядка***

Изучение результатов работы подразделений Дудинского ГОВД в период с 2005 по 2006 год включительно показало, что состояние оперативной обстановки на обслуживаемой территории полностью контролируется.

За указанный период совместно с органами власти муниципального образования осуществлен ряд мер направленных на повышение эффективности и результативности работы на определенных направлениях борьбы с преступностью и обеспечения безопасного проживания граждан.

Количество зарегистрированных преступлений компетенции криминальной милиции в 2006 году снизилось на 1,8 % (с 222 до 218),



остаток нераскрытых преступлений данного вида также снизился на 10 %, при этом процент раскрываемости увеличился с 91,1 % до 92,0 %.

За рассматриваемый период времени отмечено сокращение на 17 % количества зарегистрированных тяжких и особо тяжких преступлений. В 2005 году совершено 135 таких преступлений, в то же время в 2006 году их число составило 112 фактов.

В 2006 году на 16,7 % (с 12 до 10) снизилось количество совершенных убийств. Преступлений, совершенных с причинением тяжкого вреда здоровью на 26,9 % (с 26 до 19 соответственно).

Количество совершенных разбоев осталось на уровне 2005 года (8 преступлений). Их раскрываемость на протяжении всего периода остается стабильно высокой и составляет 97 % в 2005 г. и 100 % в 2006 г. Количество совершенных на территории города изнасилований также осталось на уровне 2005 г. (1 преступление).

В то же время отмечается рост имущественных преступлений. Число грабежей увеличилось на 34,3 %, краж чужого имущества - на 13,6 %.

В 2006 году зарегистрировано 388 преступлений компетенции милиции общественной безопасности. На конец отчетного периода остается нераскрытым 71 преступление, что на 14,5 % больше прошлого года. Вместе с тем, ежегодно в целях предупреждения, пресечения и раскрытия преступлений силами подразделений милиции общественной безопасности и криминальной милиции проводятся профилактические мероприятия «Подросток лето», «Подросток игла», «Участок», «Быт», «Алкоголь», «Семья», «Подучетник», «Спецконтингент», «Притон», «Арсенал», «Условник», «Надзорник», «Оружие» и другие. Данные мероприятия в основном нацелены на сокращение подростковой и бытовой преступности, преступлений, совершаемых в общественных местах и на улице, снижение числа преступлений, совершенных лицами находившихся в состоянии алкогольного опьянения, ранее совершавшими преступления, снижение групповой преступности и преступлений, совершенных с применением огнестрельного оружия.

Наблюдается стабильное снижение преступлений совершенных в состоянии алкогольного опьянения в целом со 105 в 2005 году до 84 в 2006 году, при этом снижение составило 20 %.

В 2006 году не зарегистрировано преступлений, совершенных в состоянии наркотического опьянения и с применением огнестрельного оружия. Сократилось на 14,3 % число преступлений лицами, ранее совершавшими преступления со 126 до 108 соответственно.

На 18,6 % снизилась групповая преступность (со 102 до 83), причем количество преступлений, совершенных по предварительному сговору сократилось на 2,7 % (с 75 до 58).

Преступления, совершенные в быту, также имеют стабильную тенденцию снижения по отношению к аналогичному периоду прошлого года. Число зарегистрированных преступлений данного вида в 2006 году составило 41, в 2005 – 51.

По итогам 2006 года в сравнении с АППГ на 47,7 % снизилась подростковая преступность (34 преступления). Количество совершаемых ими краж чужого имущества снизилось на 43,6 %, грабежей на 16,7 %, разбоев не зарегистрировано.

На 32 % уменьшилось количество преступлений, совершенных в общественных местах.

Вместе с тем необходимо отметить, что наряду с положительными показателями оперативно-служебной деятельности подразделений Дудинского ГОВД имеется ряд недостатков.

В текущем году осталось нераскрытыми 2 убийства, не на должном уровне проведена работа по раскрытию преступлений прошлых лет.

Количество совершенных грабежей увеличилось на 34,3 %, на 13,6 % краж чужого имущества, при этом раскрываемость квартирных краж сократилась на 4,5 %.

Меньше прошлого года выявлено преступлений связанных с вовлечением несовершеннолетних в совершение преступлений и преступлений по неисполнению обязанностей по воспитанию несовершеннолетнего.

Таблица № 23

№п/п	Наименование показателей	Ед. изм.	2005 год	2006 год
1.	Зарегистрировано преступлений - всего	число	544	606
	в том числе:			
	Преступлений экономической направленности		98	134
	Краж		176	200
	Грабежей		35	47
	Разбоев		8	8
2.	Преступлений, связанных с незаконным оборотом наркотиков		16	17
3.	Выявлено лиц, совершивших преступления – всего	чел.	406	400
4.	Процент раскрываемости преступлений	%	85,3	84,8

### ***Жилищная политика***

По состоянию на 01.01.2008 г. в Администрации города в улучшении своих жилищных условий стоит на учете 446 семей, из них на льготной очереди 211 семей, в том числе жителей сельских населенных пунктов 61 семья.

Признаны малоимущими и поставлены на очередь для улучшения жилищных условий 54 семьи.

За период 2005 – 2006 годы улучшены жилищные условия 73 семьям: из них 33 семьи переселены из ветхих и аварийных домов, 6 семей были переселены из поселков.

В соответствии с краевой целевой программой «Дом» на 2007 – 2009 годы» за 2007 год приобретено 46 квартир на сумму 16347 тыс. рублей.

В целях реализации краевой целевой программы «Обеспечение жильем молодых семей» подготовлены списки граждан участников программы на 2006 -2008 годы. Восемь молодых семей приняли участие в данной программе и улучшили свои жилищные условия.

В соответствии с Федеральным законом «О социальной защите инвалидов в Российской Федерации» в Управление социальной защиты населения Таймырского Долгано - Ненецкого муниципального района подготовлены и направлены списки инвалидов и ветеранов состоящих на учете нуждающихся в жилых помещениях. Согласно поданных списков в 2007 году 4 семьи улучшили свои жилищные условия.

Кроме того, отсутствие жилья на рынке недвижимости в сельских населенных пунктах муниципального образования не позволяет реализовывать мероприятия краевых целевых программ, направленных на улучшение жилищных условий для молодых семей и молодых специалистов, работающих в сельской местности.

### ***Жилищно-коммунальное хозяйство***

Жилищно-коммунальный комплекс муниципального образования - сложный многофункциональный технический комплекс, который включает в себя все необходимые для жизнедеятельности виды услуг. Четыре предприятия ЖКХ (2 частных предприятия и 2 открытых акционерных общества со 100% долей собственности Таймырского Долгано-Ненецкого муниципального района и собственностью Красноярского края) обеспечивают население города Дудинки и пяти населенных пунктов муниципального образования электроэнергией, теплом, водой, осуществляют содержание и ремонт жилищного фонда, обслуживают муниципальную инженерную инфраструктуру и объекты коммунального назначения (в городе - на условиях аренды, в населенных пунктах - по договорам аренды и договорам безвозмездного пользования).

## Жилищный фонд

Общая площадь жилищного фонда муниципального образования составляет 475,7 тыс. м<sup>2</sup> или 10807 квартир и 4 общежития.

Средняя обеспеченность населения жильем на одного человека на конец 2007 года составляет:

- 1 19,2 м<sup>2</sup> в городской местности,
- 2 от 6,3 м<sup>2</sup> до 16,2 м<sup>2</sup> в сельской местности.

В 2002 г. на территории муниципального образования были введены в эксплуатацию 6 жилых домов общей площадью 666 м<sup>2</sup>: 3 дома в п. Хантайское озеро и 3 дома в п. Потапово. Свои жилищные условия улучшили 12 семей.

С 2003 года строительство жилья в муниципальном образовании свелось к минимуму, что, прежде всего, вызвано

- недостатком бюджетных средств;
- высокой себестоимостью строительства;
- сложной транспортной схемой доставки строительных материалов в поселки;
- отсутствие на местах подрядчиков, имеющих лицензию на выполнение строительно-монтажных работ.

В 2007 году объем ветхого и непригодного для проживания жилья ( по статистическим данным) составил 6,7 тыс.м<sup>2</sup>, в том числе: в городской местности - 6,1 тыс. м<sup>2</sup> и сельской местности – 0,6 тыс.м<sup>2</sup>.

Уровень благоустройства жилищного фонда обеспечен следующими видами услуг:

- центральным отоплением - 95,4 %;
- горячим водоснабжением - 94,4 %;
- водопроводом - 95,2 %;
- канализацией - 95,2 %;
- напольными электрическими плитами – 84,9 %;

В городской местности уровень благоустройства составляет около 100 %, в сельской местности жилищный фонд оборудован центральным отоплением только в одном поселке на 34,4 %. Централизованное горячее водоснабжение, холодное водоснабжение и канализация в сельской местности отсутствуют.

Средний износ основных конструктивных элементов жилищного фонда города Дудинки составляет 18,2 %, в том числе:

- металлической кровли – 52 %;
- мягкой кровли – 25 %;
- чердачных перекрытий – 66 %;

Содержание и ремонт жилищного фонда города Дудинки осуществляется ОАО "Таймырбыт". В поселке Хантайское Озеро – ОАО «Хантайское», п. Усть-Авам- ООО «ПХ Таймырский №1». В трех поселках жилищный фонд не обслуживается.

## Электроснабжение

Производство и передачу электрической энергии в город Дудинке осуществляет ОАО «Норильско-Таймырская энергетическая компания».

Обслуживание внутригородских сетей обеспечивает ОАО «Таймырбыт» и ОАО «Норильско-Таймырская энергетическая компания». Протяженность электрических сетей (кабельных и воздушных) составляет 563 км, из них находятся в муниципальной собственности 223 км, износ - 45 %. Количество трансформаторных подстанций - 45 единицы, из них муниципальных подстанций 32, в том числе 8 ТП расположены в жилых домах, средний физический износ - 50 %. Установленная мощность существующих подстанций города составляет 238060кВт. Потери электроэнергии в сетях и трансформаторах - 4 %.

Электроснабжение 5 населенных пунктов осуществляется от автономных дизельных электрических станций в количестве 6 единиц. Протяженность воздушных линий электропередач составляет 21,4 км, износ - 60%.

Существующие системы электроснабжения населенных пунктов характеризуются большими потерями в сетях, низким уровнем эффективности использования топливно-энергетических ресурсов. Производство электроэнергии, как правило, осуществляется одной или двумя дизель-генераторными установками (ДГУ) суммарной мощностью, не превышающей 300 кВт/час. Электрическая нагрузка в автономной системе электроснабжения – постоянно меняющаяся величина, в течение суток она может изменяться в 3-4 раза, поэтому установки работают с нагрузкой от 50 % до 110 %. Это приводит к снижению срока службы ДГУ, а также повышению уровня удельного расхода топлива и, соответственно, удорожанию электроэнергии. По состоянию на 01 января 2008 года средний износ дизель-генераторных установок составляет 65 %.

В поселках под здания ДЭС используются помещения, не отвечающие стандартам безопасности. Это говорит о низкой культуре эксплуатации генерирующих мощностей, приводящей к резкому снижению сроков службы ДГУ.

## Теплоснабжение

Теплоснабжение города Дудинки осуществляется централизованно котельной ПТЭС г. Дудинки ОАО «Норильско-Таймырская энергетическая компания» и являющейся частной собственностью ОАО «ГМК «Норильский никель».

Обслуживание городских тепловых сетей осуществляется ОАО «Таймырбыт» Протяженность городских сетей составляет 39,994 км в однострубно́м исчислении, износ – 40 %, 24 км сетей находятся в ветхом состоянии и нуждаются в замене.

Большой физический износ трубопроводов влияет на расход подпиточной воды в тепловых сетях, который превышает нормативный расход. В результате, значительная часть тепловой энергии тратится не на обогрев потребителей, а для подогрева подпиточной воды в сетях. Фактический срок службы тепловых сетей до первого коррозионного разрушения составляет 3-5 лет по причине отсутствия системы водоподготовки.

Протяженность поселковых тепловых сетей - 1,6 км (п. Хантайское Озеро - 1,3 км; п. Усть-Авам – 0,3 км). Износ тепловых сетей составляет более 60%. Из общей протяженности тепловых сетей 30% эксплуатируется более 20 лет.

### **Водоснабжение**

Принятая схема водоснабжения города Дудинки базируется на разнохарактерных источниках водоснабжения: озера, р. Дудинка и р. Енисей, т.е. является комбинированной. Действующие водоисточники для города Дудинки – о. Самсонкино и Трехозерка функционируют за счет обеспечения мер по круглогодичному отбору (аккумулирование в озерах летнего стока перемерзающих ручьев, углубление за счет строительства плотин или дамб);

Существующая система хозяйственно-питьевого водоснабжения города Дудинки является достаточно разветвленной, протяженность городских водопроводных магистралей составляет 20,14 км, в том числе нуждаются в замене 11 км. Совокупный износ оборудования и инженерных сетей составляет 55%.

Подача воды от насосных станций (4 единиц) осуществляется по водоводам, которые эксплуатируются более 25 лет, и к настоящему времени резко снизили свою пропускную способность, как по расходу воды, так и по давлению. Опорные конструкции требуют замены или капитального ремонта. Дальнейшее увеличение износа сетей и сооружений приводит к резкому возрастанию аварий, особенно в зимнее время, ущерб от которых значительно превышает затраты на их предотвращение.

В сельских населенных пунктах забор воды производится из водоемов в черте поселков. Потребителям вода поступает с отпуском в 200 литровые металлические бочки, производится индивидуальное обеззараживание.

### **Водоотведение и очистка стоков**

Общая протяженность системы водоотведения города Дудинка до очистных сооружений составляет – 36, 94 км.

Из общей протяженности 30 % сетей эксплуатируются 25 лет и более, 21,3 км нуждаются в замене, общий износ составляет 65 %.

Главная канализационная насосная станция города и две станции перекачки стоков выполняют функции напорно-перекачивающего узла городской системы центральной канализации, через которые все бытовые канализационные отходы проходят первичную обработку в дробильных камерах и подаются по системе трубопроводов на городские очистные сооружения.

В настоящее время здание главной канализационной насосной станции находится в аварийном состоянии, с угрозой обрушения, износ составляет 100 %.

Собранные стоки обрабатываются на очистных сооружениях, суммарной мощностью 5800 тыс. куб. в год. Дефицит мощности сооружений составляет около 18 %.

В сельских населенных пунктах сети водоотведения отсутствуют.

### **Бани**

В поселках муниципального образования: Хантайское Озеро, Усть-Авам и Левинские Пески содержатся 3 муниципальных бани. Стоимость их обслуживания довольно высока, поэтому для обеспечения доступности услуг убытки по содержанию бань компенсируются обслуживающим организациям из городского бюджета. В двух поселках Волочанка и Потапово бани отсутствуют.

## **БЛАГОУСТРОЙСТВО**

### 1. Анализ основных показателей благоустройства

Благоустройство муниципального образования характеризуется наличием следующих объектов внешнего благоустройства:

Протяженность улиц и проездов с усовершенствованным покрытием, км.	18,536
Протяженность улиц с грунтовым покрытием в сельской местности, км.	12,320
Протяженность тротуаров, и пешеходных дорожек с усовершенствованным покрытием, км.	8,939
Количество автобусных остановок, шт.	30
Величина площадей, м <sup>2</sup>	17416
Длина мостов, м.	14,00
Протяженность ливневой канализации и водоотводных устройств, м.	750,00
Количество светофорных объектов, шт.	7
Количество дорожных знаков, шт.	760
Протяженность уличного освещения, м.	1760
Площадь озеленения, м <sup>2</sup>	1800
Площадь мест захоронений, м <sup>2</sup>	2270

Содержание и ремонт объектов внешнего благоустройства осуществляется подрядными организациями на конкурсной основе.

Содержанием объектов благоустройства в г. Дудинке занимается ООО ПО «Эколог» с частной формой собственности, открытое акционерное общество «Таймырбыт». В состав дорожного участка входит 2 автогрейдера, 2 ковшовых погрузчика, 2 плужных снегоочистителя, 4 бульдозера, 1 экскаватор, 1 шнекороторный снегоочиститель, 1 пескоразбрасыватель, 4 тротуароуборочных машины и 10 автомосамосвалов КамАЗ. Число работающих на участке составляет около 30 человек, среднемесячная заработная плата в 2006 году составила 32 524 руб.

В сельских населенных пунктах благоустроительными работами и санитарной очисткой территорий общего пользования занимаются три подрядные организации с частной формой собственности. Содержание мест захоронения осуществляет МУП «Ритуал».

Таблица № 24

**Анализ финансово-экономического состояния  
жилищно-коммунального хозяйства**

Наименование показателей	2005 год	2006 год
Федеральный стандарт предельной стоимости ЖКУ на 1 кв. метр установлен, руб./ кв. м	104,5	122,8
Фактически установленная в тарифе стоимость ЖКУ на 1 кв. метр, руб./кв. м	92,95	106,9
Установленный уровень платежей населения составляет, %	70,0	70,0
Фактически сложившийся уровень платежей населения, %	62,0	70,0
Доходы по отрасли ЖКХ, тыс. рублей	392581,6	569309,80
Расходы по отрасли ЖКХ, тыс. рублей	595203,90	646067,0
Прибыль (убыток), тыс. рублей	-202622,3	-76757,2
Фактические объемы финансирования из бюджетов всех уровней, тыс. рублей	21547,60	112494,00
Начислено субсидий населению на оплату ЖКУ, тыс. рублей	18808,50	26791,25
Погашено субсидий предприятиям ЖКХ из бюджетов всех уровней, тыс. рублей	18006,80	26791,25
Предоставлено гражданам льгот по оплате жилья и коммунальных услуг, тыс. рублей	18697,80	30513,40
Возмещено затрат по предоставлению	18697,80	-



льгот, тыс. рублей		
Кредиторская задолженность предприятий ЖКХ, тыс. рублей	171653	255483,0
Дебиторская задолженность предприятий ЖКХ, тыс. рублей	109744	195146,8

На предприятиях ЖКХ муниципального образования выбытие денежных средств превышает их поступление, что отрицательно влияет на текущую хозяйственную деятельность и платежеспособность.

Наличие дебиторской и кредиторской задолженности свидетельствует о неустойчивом финансовом состоянии предприятий ЖКХ. На увеличение дебиторской задолженности существенное влияние оказывает рост задолженности населения.

### ***Территориальное планирование***

Документы территориального планирования являются важнейшим элементом при разработке инвестиционных проектов, финансируемых из местных бюджетов, схем и проектов развития инженерной, транспортной и социальной инфраструктур, территориальных комплексных схем природопользования, защиты территорий от чрезвычайных ситуаций. В настоящее время ранее разработанные документы территориального планирования муниципального образования утратило свою актуальность.

Значительная часть документов территориального планирования муниципального образования разработана в период 1980 - 1987 годов.

В соответствии с Градостроительным кодексом Российской Федерации и Федеральным законом от 29 декабря 2004 года № 191-ФЗ «О введении в действие Градостроительного кодекса Российской Федерации» с 1 января 2008 года не допускается органам государственной власти, органам местного самоуправления принимать решение о резервировании земель, об изъятии, в том числе путем выкупа земельных участков для государственных или муниципальных нужд, о переводе земель из одной категории в другую при отсутствии документов территориального планирования, за исключением случаев, предусмотренных федеральными законами.

Согласно статье 51 Градостроительного кодекса Российской Федерации с 1 января 2010 года не допускается выдача разрешений на строительство объектов капитального строительства при отсутствии правил землепользования и застройки, подготовка которых осуществляется с учетом положений о территориальном планировании.

Таким образом, при отсутствии документов территориального планирования муниципального образования невозможна реализация адресных инвестиционных программ, направленных на развитие социальной сферы и жилищно-коммунального хозяйства муниципального образования. В настоящее время ведется работа по разработке документов территориального планирования.

### ***Охрана окружающей среды и экологическая обстановка***

Интенсивное использование природных ресурсов, создание крупной металлургической базы на территории Таймыра негативно воздействуют на окружающую среду.

Так, в результате многолетнего промышленного освоения Таймыра экосистемы ряда малых рек и озер полностью потеряли свое рыбохозяйственное значение. Повреждены тысячи гектаров растительности и почв. Увеличилась и продолжает расширяться зона погибших и поврежденных лесов в направлении преобладающих ветров.

Из хозяйственного оборота выведены большие площади оленьих пастбищ и охотугодий, что привело к сокращению площадей пастбищ, уменьшению их ресурсного потенциала и утрате территорий традиционного природопользования.

Основным источником загрязнения окружающей природной среды территории муниципального образования является ЗФ ОАО «ГМК «Норильский никель». Выбросы от его стационарных источников являются определяющими в городском округе Норильск и составляют около 99 % от выбросов всех предприятий территории, 2/3 от выбросов по Красноярскому краю и 14 % от объема промышленных выбросов Российской Федерации. Выбросы вредных веществ комбината ежегодно составляют 2,3 - 2,5 млн. тонн, из них 90 % диоксида серы.

В выбросах ЗФ ОАО «ГМК «Норильский никель» помимо диоксида серы содержатся соединения никеля, меди, кобальта, свинца, фенола, оксиды азота и углерода, сероводород, диоксид селена и другие вещества.

Количество источников выбросов на подведомственной территории более 2,3 тыс. единиц, в том числе: организованных – 2,1 тыс. единиц (из них оснащенных газоочистными установками – 0,3 тыс. единиц); неорганизованных – 0,2 тыс. единиц.

#### *В области обращения с отходами производства и потребления*

Объем отходов производства и потребления на территории по состоянию на 01.01.2007 г. составляет 836 тыс. тонн, основную массу из которых составляет металлолом – 550 тыс. тонн. Металлолом хранится на территориях предприятий и полигонах, большое количество металлолома просто брошено. С ликвидацией геологоразведочных экспедиций металлолом остался в тундре на отработанных буровых площадях и подбазах. Высокие транспортные затраты и удаленность объектов от города Дудинки делают экономически невыгодным вывоз металлолома на пункты приема, а это ведет к постоянному его накоплению на территории муниципального образования и, как следствие, к ухудшению экологической обстановки.

Все транспортные предприятия, расположенные на территории муниципального образования, хранят на своих территориях изношенные автомобильные шины. Пункты приема на переработку и утилизацию изношенных автомобильных шин отсутствуют. Это ведет к постоянному их накоплению и самовольному вывозу за пределы предприятий, на

городскую свалку и т.д.

Также на территории муниципального образования отсутствует переработка ртутьсодержащих ламп, которые являются наиболее опасными источниками загрязнения окружающей среды, в связи с чем происходит неуправляемое загрязнение почвы ртутью в результате вывоза на полигоны твердых бытовых отходов и несанкционированные свалки ртутных ламп и приборов с ртутьсодержащими элементами.

Не менее важной проблемой остается проблема утилизации и переработки отработанных масел и продуктов зачистки резервуаров на полевых объектах и в населенных пунктах. При сжигании данных видов отходов в атмосферу попадают опасные вещества, которые отрицательно влияют на окружающую среду и здоровье человека.

Интенсивное использование природных ресурсов негативно воздействовало и продолжает воздействовать на окружающую среду, накоплено и продолжает образовываться огромное количество отходов.

Ситуацию в сфере обращения с отходами, сложившуюся на территории муниципального образования, можно назвать неблагоприятной. Нет объективных данных об общем количестве образующихся и накопившихся отходов производства и потребления. С 1998 года не проводилась инвентаризация объектов размещения отходов. На сегодняшний день охвачены экологическим контролем лишь крупные предприятия города.

Кроме того, на берегах р. Енисей находится огромное количество древесины, которая до настоящего времени остается невостребованной. Большое количество леса ежегодно смывается в море при изменении уровня воды в р. Енисей. Накопление продуктов разложения древесины в водном объекте ведет к уменьшению кормовой базы водных биоресурсов и снижению их численности.

#### *Состояние водных объектов*

Водные объекты, а также водохозяйственный комплекс, представленный совокупностью водохозяйственных систем и сооружений, имеют важнейшее значение для экономического развития и жизнеобеспечения населения.

Все населенные пункты муниципального образования расположены на берегах крупных и мелких рек, которые являются источниками водоснабжения населения питьевой водой. Суровые климатические условия, большая обводненность территории, недостаточность финансирования и проблемы с транспортом не позволяют строить полигоны по всем экологическим, санитарным и технологическим требованиям. Отсутствие какой-либо переработки твердых бытовых отходов и отходов производства ведет к постоянному их накоплению по всем населенным пунктам. С каждым годом увеличивается площадь земельных участков, занятых твердыми бытовыми отходами, идет процесс их разложения, а в период паводковых вод и снеготаяния идет загрязнение приближенных водных объектов, в том числе и питьевых. Загрязненные

сточные воды ухудшают качество воды и ведут к гибели ценных пород рыб, уменьшению рыбных запасов водных объектов в границах муниципального образования.

Наиболее распространенными загрязняющими веществами в поверхностных водах по-прежнему остаются нефтепродукты, аммонийный и нитратный азот, соединения металлов, соединения серы.

Причин загрязнения питьевой воды множество, однако, все они, так или иначе, связаны с источниками воды. В муниципальном образовании открытые водоемы, используемые для забора воды в питьевых целях, имеют повышенное содержание железа (аллергические реакции, болезни крови, гипертоническая болезнь), низкое содержание фтора (кариес), а также, особенно в паводковый период, не соответствуют гигиеническим нормам по микробиологическим показателям (острые кишечные инфекции, дизентерия, гепатит А и др.). В водоемах периодически регистрируется превышение предельно-допустимых концентраций цинка (повышенная заболеваемость болезнями органов дыхания и пищеварения, возможно активирование туберкулезного процесса в легких), кобальта (дистрофические изменения в миокарде, гипотония, нарушение углеводного обмена), кадмия (онкологические заболевания, нарушения течения беременности и родов, мертворождаемость, повреждение костной ткани). При этом все водозаборы, за исключением водозабора на оз. Самсонкино (г. Дудинка), не имеют зон санитарной охраны, соответствующих санитарным нормам. Фторирование производится только на водозаборе из оз. Самсонкино, но фтораторная установка часто останавливается из-за необходимости ее ремонта. В неудовлетворительном состоянии находятся водоразводящие сети, износ которых непрерывно возрастает, что обуславливает частые аварии и, как следствие, загрязнение водопроводной воды. Из-за коррозии и износа труб происходят большие потери воды и более 20 % теряется из-за утечек в водопроводных сетях жилищного фонда.

Водозаборы для нецентрализованного водоснабжения размещены в черте поселков, то есть там, где вода загрязняется поверхностными стоками с неблагоустроенных территорий.

## **2. ПРОБЛЕМЫ СОЦИАЛЬНО-ЭКОНОМИЧЕСКОГО РАЗВИТИЯ МУНИЦИПАЛЬНОГО ОБРАЗОВАНИЯ «ГОРОД ДУДИНКА»**

В результате анализа социально-экономического положения муниципального образования за 2004 – 2006 годы можно сделать вывод, что медленное и нестабильное развитие реального сектора экономики отрицательно сказывается и на социальном развитии. Несмотря на увеличение номинальных показателей уровня жизни, произошел спад многих «реальных» показателей, что, прежде всего, отражает специфику жизни в районах Крайнего Севера, где очень высокая стоимость жизни, и основными доходами населения является заработная плата.

Существует большое расслоение населения по уровню доходов – 19,0 % населения имеет доходы ниже прожиточного минимума.

Еще одним негативным фактором является наличие на территории безработицы.

Кроме того, на территории остается неблагоприятной экологическая обстановка.

Главными факторами, ограничивающими развитие существующей экономики, являются:

географическая удаленность муниципального образования и транспортная изоляция от развитых научных и промышленных центров страны и основных рынков сбыта;

высокая степень неосвоенности территории,

жесткость природных условий;

недостаточность объемов средств для переселения граждан в регионы с более благоприятными условиями проживания;

низкая инвестиционная привлекательность;

проблематичность диверсификации существующих отраслей экономики:

а) из-за неконкурентно - высоких цен, определяемых транспортными издержками при завозе исходного материала и реализации продукции в других регионах;

б) из-за невозможности укомплектования профессиональными кадрами новых предприятий ввиду малой численности населения и отсутствия на месте кадров необходимой квалификации.

### **2.1. Основными проблемами отраслей экономики являются:**

**в промышленности:**

**в газодобывающей отрасли:**

- изношенность оборудования (срок эксплуатации трубопровода более 30 лет).

**в сельском хозяйстве:**

- нехватка собственных средств и недоступность банковского кредита;
- сезонность добычи промысловой продукции;
- отсутствие рынка сбыта продукции;
- сложные транспортные схемы;
- изношенность материально-технической базы предприятий на 75% , в целом по сельскохозяйственным предприятиям ежегодно выбывает 11-15% техники, а приобретается всего 1%;
- низкий уровень заработной платы работников сельского хозяйства.

**в области транспорта и связи:**

- высокая себестоимость услуг;
- отсутствие дорог между населенными пунктами в течение всего года;
- существующая сеть связи не удовлетворяет потребности населения поселков по качеству и по объему предоставляемых услуг;
- отсутствие помещений для нормального функционирования оборудования телефонных станций в населенных пунктах муниципального образования.

**в области потребительского рынка:**

- недостаток современных торговых сетей с высоким уровнем обслуживания;
- обеспечение ценовой доступности товаров и услуг для социально-незащищенных групп населения.

**в области муниципального имущества:**

- неполный учет объектов прав собственности и разграничение прав на них;
- приведение состава объектов муниципальной собственности в соответствие со статьей 50 Федерального закона «Об общих принципах организации местного самоуправления в Российской Федерации».

**2.2. Основными проблемами отраслей социальной сферы являются:**

**по вопросу социально-экономического положения коренных малочисленных народов Севера, проживающих на территории Таймыра:**

- разрушение в ходе реформ оленеводческих предприятий и факторийных форм торговли, отсутствие рынка сбыта продукции традиционных отраслей хозяйственной деятельности коренных

малочисленных народов;

- отсутствие альтернативных традиционному хозяйственному комплексу рабочих мест в сельской местности;
- снижение занятости коренных малочисленных жителей Таймыра, низкий уровень и качество их жизни;
- негативное влияние промышленного освоения на ведение домашнего северного оленеводства, промысловой охоты и рыбной добычи.
- неразвитость социальной инфраструктуры в сельских населенных пунктах, затрудняющей получение качественных услуг, в том числе в области здравоохранения, образования и культуры.

**в области культуры:**

- недостаточность ресурсов для сохранения и эффективного использования культурного наследия;
- износ материально - технической базы учреждений культуры, требующий обновления;
- слабо развита система переподготовки и повышения квалификации работников сферы культуры;
- техническое состояние зданий учреждений культуры, требующее капитального ремонта;
- отсутствие зданий учреждений культуры в сельской местности, отвечающих нормативным требованиям.

**в области молодежной политики:**

- высокий уровень молодежной безработицы;
- рост числа распавшихся молодых семей;
- негативные тенденции в молодежной среде: ухудшение здоровья молодежи, высокий уровень преступности, распространение наркомании, табакокурения, алкоголизма среди молодежи.

**в области физической культуры и спорта:**

- техническое состояние зданий учреждений физкультуры и спорта, требующие капитального ремонта;
- недостаток квалифицированных физкультурно-спортивных кадров;
- удаленность территории от отечественных центров спорта;
- особенности климатических условий территории;
- недостаток простейших плоскостных сооружений.

**в области занятости населения:**

- наличие безработицы на территории муниципального образования, особенно в сельской местности среди граждан из числа коренных малочисленных народов Севера;

- проблемы в трудоустройстве среди несовершеннолетних в летний период.

#### **в сфере здравоохранения:**

- территориальная недоступность медицинской помощи населению, проживающему в отдаленных сельских населенных пунктах;
- неудовлетворительное состояние материально-технической базы (зданий и помещений) - практически все объекты требуют текущего или капитального ремонта;
- неукомплектованность учреждений здравоохранения медицинскими кадрами, особенно врачами узких специальностей.

#### **в сфере образования:**

- отсутствие практики работы в рамках новых организационно-экономических механизмов в части перехода на нормативно-подушевое финансирование и новую систему оплаты труда педагогов;
- высокая степень изношенности зданий и сооружений образовательных учреждений, отсутствие систем теплоснабжения, канализационных систем, отсутствие медицинских кабинетов, высокая степень изношенности технологического оборудования для пищеблоков в сельских учреждениях образования, не позволяющие организовать ведение образовательного процесса в соответствии с требованиями санитарных и гигиенических правил и норм;
- сложная транспортная схема, удаленность образовательных учреждений от центров и, как следствие, снижение оперативности управленческих процессов.

#### **в сфере социальной защиты населения:**

- высокая доля населения, имеющего доход ниже прожиточного минимума;
- несвоевременное обеспечение мерами социальной поддержки населения, проживающего в удаленных населенных пунктах;
- отсутствие социальных участковых служб или специалистов по социальной работе в сельских населенных пунктах муниципального образования.

#### **в области защиты населения от чрезвычайных ситуаций и обеспечение пожарной безопасности:**

- наличие на территории потенциально опасных объектов, что может послужить причиной возникновения чрезвычайных ситуаций техногенного характера;
- отсутствие современных профессиональных пожарных частей и средств пожаротушения в поселках муниципального образования;



- в поселках муниципального образования жилые и производственные строения 4 и 5 категории огнестойкости;
- отсутствие регулярного транспортного сообщения с поселками муниципального образования.

**в области охраны общественного порядка:**

- увеличение числа преступлений имущественного характера, преступлений, совершенных с применением оружия, преступлений, совершенных на улицах и в других общественных местах.

**в области жилищной политики:**

- большая очередность граждан, желающих выехать с территории в регионы Российской Федерации с более благоприятными климатическими условиями;
- большая очередность граждан, нуждающихся в улучшении жилищных условий на территории муниципального образования;
- отсутствие жилья на рынке недвижимости в сельских населенных пунктах муниципального образования.

**в сфере жилищно-коммунального хозяйства:**

- кризисное состояние инженерной инфраструктуры, которое обусловлено высоким уровнем затрат в этой отрасли;
- отсутствие конкурентной среды на рынке оказания услуг населению;
- высокая степень износа основных фондов по генерирующему и сетевому оборудованию;
- ухудшение технического состояния жилищного фонда;
- физический и моральный износ жилого сектора в поселках;
- высокая степень износа энергетического оборудования и электрических сетей, коллекторного хозяйства города, системы водоснабжения, водоотведения и очистки сточных вод;
- неудовлетворительное техническое состояние конструктивных элементов главной канализационной насосной станции;
- сложное финансовое положение предприятий ЖКХ, недостаток оборотных средств;
- неплатежи за потребленные услуги;
- отсутствие устройств по водозабору и очистке питьевой воды в поселках муниципального образования;
- отсутствие нормальных условий по содержанию техники, используемой на водоснабжении и благоустройстве поселков;
- отсутствие бань в некоторых поселках;
- отсутствие нормально функционирующих ливневых канализаций, отсутствие водоотводных устройств;

- высокий износ дорожного покрытия улично- дорожной сети города, дворовых территорий;
- недостаток освещенности улиц;
- наличие неблагоустроенных территорий, придающих городу неэстетичный вид;
- недостаток площадей для захоронений.

**в области территориального планирования:**

- отсутствие документов территориального планирования, что в связи с вступлением в силу новых статей нормативных правовых актов Российской Федерации не позволяет органам местного самоуправления реализовывать адресные инвестиционные программы, направленные на развитие социальной сферы и жилищно-коммунального хозяйства.

**в области охраны окружающей среды и экологической обстановки:**

- загрязнение водоемов нефтепродуктами, аммонийным и нитритным азотом;
- обеспечение населения некачественной питьевой водой;
- отсутствие в сельских населенных пунктах водозаборных очистных сооружений;
- отсутствие зоны санитарной охраны водоисточников;
- отсутствие регулирования численности хищников, причиняющих ущерб популяции дикого северного оленя и домашнему оленеводству;
- отсутствие в населенных пунктах муниципального образования полигонов по хранению, утилизации и переработке твердых бытовых отходов;
- наличие на берегах Енисея огромного количества древесины, которая на протяжении десятков лет оставалась и остается невостребованной;
- отсутствие предприятий по сбору и переработке древесины и металлолома.

### **3. СТРАТЕГИЯ СОЦИАЛЬНО-ЭКОНОМИЧЕСКОГО РАЗВИТИЯ МУНИЦИПАЛЬНОГО ОБРАЗОВАНИЯ «ГОРОД ДУДИНКА»**

#### **3.1. SWOT – анализ муниципального образования «Город Дудинка»**

Формирование стратегического плана предполагает определение внешних возможностей и угроз, внутренних положительных и

отрицательных сторон, установление целей и выбор конкретных стратегий для применения.

В результате SWOT анализа были выявлены благоприятные и неблагоприятные факторы, которые влияют или могут повлиять на социально-экономическое развитие города или так называемые возможности и угрозы. Проанализированы внутренние - сильные и слабые стороны, в результате чего составлена сводная матрица.

### СВОДНАЯ МАТРИЦА

<b>Сильные стороны</b>	<b>Возможности</b>
Богатый природно-ресурсный потенциал.	Развитие традиционных отраслей хозяйствования
Выход к Северному морскому пути	Увеличение доли производства глубокой переработки природных ресурсов
Рост жизненного уровня населения	Активизация в области разведывания и освоения полезных ископаемых
Деятельность на территории ОАО «ГМК «Норильский никель»	Возрастание интереса к природным ресурсам потенциальных инвесторов
<b>Слабые стороны</b>	<b>Угрозы</b>
Огромная территория полностью находящаяся за Полярным кругом	Малая привлекательность территории для инвесторов
Большая удаленность от крупных промышленных и научных центров	Высокая стоимость тарифов по доставке продукции и товаров
Высокий износ основных фондов в сфере материального производства и жилищно-коммунального хозяйства	Рост аварийных ситуаций, связанных с приостановлением оказания коммунальных услуг населению и предприятиям муниципального образования
Неразвитость системы финансово-кредитных учреждений	Медленное адаптирование к переменам, ожидание людей помощи государства
Изолированность от соседних регионов страны	Дисбаланс в структуре населения.
Социально-экономическая зависимость от деятельности	Большие масштабы безработицы, особенно среди сельского

основного налогоплательщика ОАО «ГМК «Норильский никель»	населения
Неразвитость малого предпринимательства, низкая предпринимательская активность	
Полная зависимость от завоза на территорию энергоносителей, материалов, продукции и товаров народного потребления (отсутствие централизованного северного завоза)	
Отсутствие конкуренции в сфере оказания жилищно-коммунальных услуг	Рост тарифов на услуги ЖКХ
Высокая потребность населения поселков в улучшении жилищных условий, большая доля ветхого и аварийного жилья	Угроза для жизни проживающих в них граждан

Данные матрицы показывают, что при наличии богатого природно-ресурсного потенциала и возможности выхода к Северному морскому пути, в среднесрочной перспективе изменить экономическую ситуацию можно лишь с привлечением на территорию муниципального образования инвестиций.

В силу отрицательных факторов или слабых сторон муниципальное образование остается в числе малопривлекательных территорий для инвесторов.

### **3.2. Выявление перспективных секторов экономики - точек роста.**

**Долгосрочные перспективы социально-экономического развития муниципального образования связываются с освоением его уникальных минерально-сырьевых ресурсов. Природно-ресурсный сектор, как базовая отрасль, обладает значительным потенциалом, который при привлечении инвестиций может обеспечить значительный рост налоговых поступлений, а также создать «точки роста» для развития экономики муниципального образования.**

**Фактором для этого процесса, второй составляющей системы является развитие сельского и промышленного хозяйства, основанных на традиционном природопользовании коренных малочисленных народов Севера – это оленеводство, охота, промыслы, целиком опирающиеся на естественные ресурсы.**

### **3.2.1. Природные ресурсы**

На Таймыре сосредоточены крупнейшие в мире месторождения медно-никелевых руд (Талнахское и Октябрьское), имеются уникальные по своим масштабам месторождения технических (импактных) алмазов (Ударное, Скалистое), самостоятельные месторождения благородных металлов, апатит-магнетитовых руд с танталониобатами, свинцово-цинковые месторождения, сосредоточены колоссальнейшие запасы твердого топлива и многие другие.

Минерально-сырьевые ресурсы территории муниципального образования представлены нефтью, газом, каменным углем, натриевыми солями, медью, никелем, апатитами, строительным песком. Выявлены проявления битума, железа, серебра, цинка, оптического кварца, пирротина и прочих полезных ископаемых.

На левобережье р. Енисей (в 110 -120 км от города Дудинки) находится Сузунское газонефтяное месторождение, подготовленное к разработке.

В городе Дудинке действует конденсатоперерабатывающий завод производительностью 40-46 тыс. тонн топлива.

В целом ресурсный потенциал муниципального образования оценивается в более чем 3 млрд. тонн условных углеводородных веществ (УУВ).

С ростом цен на нефтепродукты, увеличением тарифов на транспортировку и расходов на хранение, годовое снабжение муниципального образования нефтепродуктами требует около 91,7 млн. руб. Поэтому максимальное самообеспечение нефтепродуктами – одно из важнейших направлений развития экономики муниципального образования.

Решение проблемы обеспечения территории собственными дешевыми топливно-энергетическими ресурсами даст возможность освоения месторождений стратегически важных твердых полезных ископаемых.

Таким образом, развитие геологоразведочных работ на нефть, газ и освоение углеводородных ресурсов в муниципальном образовании и на сопредельных территориях будет способствовать не только экономическому развитию этих районов, но и реализации геополитических и экономических интересов Красноярского края и России в целом.

Наличие перечисленных месторождений указывает на безусловную перспективность территории муниципального образования, как на твердые полезные ископаемые, так и на нефть и газ. Вместе с тем, в отличие от других регионов России Таймыр остается практически неисследованной в геологическом отношении территорией.

### **3.2.2. Биоресурсы**

Арктика - уникальный регион, имеющий неповторимые природные

условия, уникальную флору и фауну. На территории района созданы три заповедника: Арктический, Путоранский, Таймырский, в том числе самый крупный заповедник России – Арктический. На Таймыре обитают 35 видов млекопитающих, 139 видов птиц и 29 видов рыб.

Таймыр является своеобразной колыбелью межконтинентальных перелетных путей птиц.

Таймырская тундра также богата промысловой дичью (белая куропатка, из пушных зверей – заяц, песец, горностай) которая является предметом охотпромысла коренных малочисленных народов Севера. Весной и осенью открывается охота на утку и гуся.

Здесь ценнейшие гнездовые угодья, огромное количество птиц, занесенных в Красную книгу – скопа, сапсан, кречет, краснозобая казарка.

Огромные территории поверхностных водных объектов изобилуют разнообразием рыбных пород: омуль, муксун, чир, нельма, сиг, пелядь, ряпушка, корюшка. Кроме того, в бассейнах рек и озер добывают рыбу из семейства лососевых - кету, озерного гольца, хариуса, красные породы рыб – осетра и стерлядь.

Численность дикого северного оленя (ДСО), обитающего на территории Таймыра колеблется от 450 тыс. до 1000 тыс. голов.

Развитие экономики муниципального образования может быть построено путем создания благоприятных правовых, экономических и организационно-административных условий для активного вовлечения в освоение богатейших природных ресурсов отечественных финансовых и зарубежных, научно-технических, управленческих и иных ресурсов и возможностей.

На основе результатов проведенного анализа наиболее перспективными секторами экономики можно назвать освоение полезных ископаемых и биоресурсов, а также сформулировать миссию муниципального образования.

Задачей муниципального образования на период реализации Программы является - интеграция этнических народов Таймыра в рыночные экономические процессы на основе сохранения и дальнейшего развития их традиций и культуры, рациональное использование ресурсного потенциала территории для обеспечения внешнеэкономических связей Красноярского края с целью обеспечения благоприятных условий жизни и деятельности населения.

## **4. ЦЕЛИ, ЗАДАЧИ И ЭТАПЫ РЕАЛИЗАЦИИ ПРОГРАММЫ**

### **4.1. Цели и задачи программы.**

**Главная цель** социально-экономического развития муниципального образования **на долгосрочную перспективу** состоит в том, чтобы наиболее полно использовать природный, производственный, трудовой и финансовый потенциалы для устойчивых темпов экономического роста,

что обеспечит повышение благосостояния населения.

**Главная цель** социально-экономического развития муниципального образования на среднесрочную перспективу является создание условий для полноценной жизни населения, в том числе благоприятной жизненной среды как в г.Дудинки, так и в поселках муниципального образования.

Для достижения поставленной цели органы местного самоуправления ставят следующие задачи:

- определить возможные направления развития, которые дадут импульс устойчивому экономическому росту муниципального образования;
- создать условия для формирования и раскрытия творческого, духовного, культурного, физического потенциала;
- обеспечить безопасность жизнедеятельности граждан;
- создать условия для развития малого предпринимательства;
- обеспечить устойчивое развитие жилищно-коммунального хозяйства на основе повышения качества услуг, совершенствования тарифной политики и системы расчета за услуги ЖКХ;
- совершенствовать взаимодействие органов власти с населением.

**Достижение поставленной цели предусматривает решение следующих целей и задач:**

#### **4.1.1. В экономической сфере:**

**Главной целью развития топливной промышленности** является удовлетворение потребностей муниципального образования в топливно-энергетических ресурсах.

Основная задача - обеспечение энергетической безопасности, сохранение и создание рабочих мест, пополнение доходной базы бюджета.

**Главной целью развития сельского хозяйства** является повышение уровня и качества жизни кочующего населения и населения, проживающего в сельской местности. Основные задачи:

- развитие племенного дела;
- укрепление материально - технической базы сельскохозяйственных потребительских кооперативов;
- формирование кадрового потенциала агропромышленного комплекса, способного обеспечить его эффективное функционирование в современных условиях;
- создание благоприятных условий для увеличения закупок сельскохозяйственной продукции.

**Главной целью в области транспорта** является доступность и повышение качества услуг. Основные задачи:

- создание условий для предоставления транспортных услуг населению и организация транспортного обслуживания населения в

границах муниципального образования;

- содержание автомобильных дорог общего пользования, мостов и иных транспортных инженерных сооружений в границах населенных пунктов муниципального образования.

**Главная цель в области связи** - доступность и повышение качества услуг. Основная задача:

- создание условий по телефонизации населения и приема телевидения.

**В сфере потребительского рынка** главной целью является создание условий населению в обеспечении услугами торговли, общественного питания и бытового обслуживания. Основные задачи:

- обеспечение социально-незащищенных слоев населения сельскохозяйственной продукцией;
- развитие сети предприятий торговли путем строительства новых, модернизации и технической переоснащенности действующих предприятий потребительского рынка.

**В сфере бюджетной политики, совершенствования межбюджетных отношений** главная цель – увеличение налогооблагаемой базы, собираемости налоговых и неналоговых платежей, рационализация расходов бюджета, наращивание налогового потенциала на территории муниципального образования.

**Основные задачи налоговой политики:**

- проведение работы по координации усилий органов местного самоуправления, налоговых органов, направленных на повышение качества администрирования доходных источников бюджета;
- осуществление координации деятельности и контроль за осуществлением функций администраторов неналоговых доходов бюджета;
- повышения уровня администрирования доходных источников бюджета.

**Основные задачи бюджетной политики:**

- повышение жизненного уровня работников организаций бюджетной сферы;
- создание условий к повышению жизненного уровня населения территории;
- повышение качества и доступности бюджетных услуг;
- улучшение мер и уровня социальной поддержки граждан пожилого возраста, пенсионеров, малоимущих граждан, а также иных граждан, находящихся в трудной жизненной ситуации;
- обеспечение сбалансированности городского бюджета;
- повышение ответственности участников бюджетного процесса



за достижение качества управления муниципальными финансами.

**В области управления муниципальным имуществом главная цель** - повышение эффективности управления и распоряжения объектами муниципальной собственности.

Для достижения указанной цели необходимо решить следующие задачи:

- формирование в составе массива муниципальной собственности объектов управления здания, сооружения и земельные участки, на которых они расположены; создание и поддержание в актуальном состоянии открытой (публичной) базы данных об объектах управления;
- оптимизация состава и структуры муниципальной собственности путем освобождения наиболее эффективным образом от имущества, которое не служит для решения вопросов местного значения;
- содействие распространению на всю территорию муниципального образования деятельности организаций, участвующих в процедуре оформления прав на недвижимое имущество.

#### **4.1.2. В социальной сфере:**

**Главной целью социально – экономического развития коренных малочисленных народов Севера, проживающих на территории Таймыра, является** - создание условий для развития традиционных отраслей хозяйствования коренных малочисленных народов. Основные задачи:

- материально-техническое оснащение и финансовая поддержка традиционных отраслей хозяйствования коренных малочисленных народов;
- развитие духовного и национально-культурного потенциала коренных малочисленных народов;
- обеспечение здоровья и санитарно-эпидемиологического благополучия коренных малочисленных народов;
- формирование кадрового потенциала из числа коренных малочисленных народов.

**Главная цель развития в области культуры** - создание условий, обеспечивающих доступ населения муниципального образования к высококачественным культурным услугам. Основные задачи:

- сохранение и эффективное использование культурного наследия;
- повышение доступности и качества услуг, оказываемых учреждениями культуры муниципального образования.

**Целью развития молодежной политики** является создание условий и возможностей для усиления социализации и эффективной самореализации молодежи для развития ее потенциала в интересах муниципального образования.

Цель планируется достигнуть решением следующих задач:

- создание условий для реализации молодым поколением своих прав, возможности в самореализации;
- формирование условий, обеспечивающих активное участие молодежных общественных формирований в социально – экономическом развитии муниципального образования.

**В области физической культуры и спорта** главная цель - повышение роли физической культуры и спорта в формировании здорового образа жизни. Основные задачи:

- развитие спортивной инфраструктуры;
- создание условий для занятий физической культурой и спортом, и стимулирование ведущих спортсменов для участия в соревнованиях краевого уровня.

**Главной целью в области занятости населения** является снижение уровня безработицы. Основная задача:

- содействие временному трудоустройству граждан, проживающих в сельской местности, несовершеннолетних граждан в возрасте от 14 до 18 лет.

**Главная цель в области развития здравоохранения** - улучшение состояния здоровья населения. Основные задачи:

- обеспечение населения доступной медицинской помощью;
- обеспечение населения качественной медицинской помощью;
- совершенствование системы управления здравоохранения муниципального образования.

**В области развития образования** главная цель - повышение эффективности и качества образования. Основные задачи:

- переход на новые организационно-экономические механизмы;
- развитие системы оценки качества образования;
- развитие сети общеобразовательных учреждений;
- расширение общественного участия в управлении образованием.

**Главной целью в области социальной защиты населения** является повышение уровня социальной защищенности граждан и обеспечение доступности и повышения качества социальных услуг. Цель планируется достигнуть решением следующих задач:

- повышение уровня социальной защищенности пожилых

граждан, инвалидов, детей-инвалидов, отдельных категорий граждан;

- улучшение положения малоимущих семей с детьми и детей, попавших в трудную жизненную ситуацию;
- обеспечение доступности и повышения качества социальных услуг.

**Главной целью в области защиты населения от чрезвычайных ситуаций и обеспечение пожарной безопасности является создание системы защиты населения от чрезвычайных ситуаций природного и техногенного характера.**

Основная задача:

- обеспечение профилактики и тушения пожаров;
- эффективное использование первичных мер пожарной безопасности в границах муниципального образования.

**Главной целью в области охраны общественного порядка является противодействие преступности, обеспечение личной и имущественной безопасности граждан. Основные задачи:**

- обеспечение охраны общественного порядка и общественной безопасности;
- профилактика правонарушений;
- обеспечение безопасности дорожного движения.

**Главной целью жилищной политики является улучшение жилищных условий граждан. Цель планируется достигнуть решением следующих задач:**

- содействие в выезде граждан из муниципального образования в регионы Российской Федерации с более благоприятными климатическими условиями проживания;
- оказание гражданам финансовой поддержки на приобретение жилья.

**Главными целями развития жилищно-коммунального хозяйства является повышение эффективности функционирования жилищно-коммунального хозяйства.**

Обеспечение надежности работы инженерных систем жизнеобеспечения. Улучшение качества предоставления жилищно-коммунальных услуг гражданам.

Обеспечение благоприятных и безопасных условий проживания граждан.

Основные задачи:

- внедрение рыночных механизмов функционирования жилищно-коммунального хозяйства, создание условий для конкурентной среды;
- развитие инициативы собственников помещений

многоквартирных домов;

- своевременное обеспечение топливно - энергетическими ресурсами населения, учреждений социальной сферы и жилищно - коммунального хозяйства муниципального образования.

**Главная цель в области территориального планирования** определение в документах территориального планирования назначения территорий, развития инженерной, транспортной и социальной инфраструктур. Основная задача: разработка градостроительной документации муниципального образования.

**Главная цель в области охраны окружающей среды и экологии** улучшение экологической обстановки и обеспечение экологической безопасности. Основные задачи:

- обеспечение санитарно-эпидемиологического благополучия территории;
- сохранение биоразнообразия и регулирование использования животного мира;
- организация утилизации и переработки бытовых и промышленных отходов;
- развитие минерально-сырьевой базы на территории муниципального образования.

## **4.2. Этапы реализации программы**

Реализацию Программы предусматривается осуществить в три этапа:

### **1. Первый этап - 2008 – 2009 годы.**

На первом этапе планируется создание гибкой структуры управления, способной реагировать в изменяющихся социально-экономических условиях, условий, направленных на укрепление финансово-экономического потенциала муниципального образования, повышение общего уровня экономической активности для решения всего комплекса программных задач.

### **2. Второй этап - 2010 – 2012 годы.**

На втором этапе планируется обеспечение устойчивого развития жилищно-коммунального хозяйства муниципального образования на основе его модернизации, реконструкции и замены изношенного оборудования, повышения качества предоставляемых услуг во всех сферах деятельности, осуществление перехода к формированию экономически устойчивой структуры хозяйственного комплекса, развитие инфраструктуры.

### **3. Третий этап – 2013 – 2017 годы.**

На третьем этапе реализации программы планируется осуществить переход к социально-экономической политике, обеспечивающей решение задач программы и достижение поставленных целей и ожидаемых результатов.

## **5. СИСТЕМА ПРОГРАММНЫХ МЕРОПРИЯТИЙ**

Разработанная система мероприятий направлена на достижение основной цели - создание условий для полноценной жизни населения города и поселков муниципального образования, устойчивого развития жилищно-коммунального хозяйства и формирования творческого, духовного, культурного, физического потенциала населения.

Система мероприятий базируется на предложениях, разработанных структурными подразделениями и органами Администрации города Дудинки.

### **Развитие экономики и повышение ее конкурентоспособности**

#### **Промышленность**

Промышленный комплекс муниципального образования в среднесрочной перспективе не претерпит особых изменений. Внимание будет направлено на увеличение достигнутого уровня в целях удовлетворения местных потребностей в промышленной продукции.

Для развития промышленного комплекса будут проведены мероприятия, направленные на развитие инфраструктуры муниципального образования, которая способствовала бы инвестиционной привлекательности.

Для достижения поставленной цели программой на среднесрочную перспективу предусмотрены следующие мероприятия:

- строительство газопровода «Пелятка-Дудинка»;
- строительство конденсатпровода «Пелятка-Дудинка»;
- строительство завода по производству моторных масел в г.

Дудинке.

#### **Сельское хозяйство**

Программные мероприятия по развитию агропромышленного комплекса предусматривают:

- компенсацию части затрат на приобретение племенного материала;
- компенсацию потребителям кооперативам части затрат, связанных с приобретением машин и оборудования для промышленной переработки мяса и рыбы;
- компенсацию сельскохоззяйственным потребителям

кооперативам части затрат на уплату процентов по кредитам, полученным в российских кредитных организациях, на срок до 5 лет;

- оказание материальной поддержки в виде единовременного пособия молодым специалистам при их приеме по трудовому договору на работу в сельскохозяйственную организацию;
- компенсацию части процентных ставок по привлекаемым кредитным ресурсам для приобретения продукции животноводства.

### **Транспорт**

Комплекс программных мероприятий, направленных на решение основных целей программы в области транспорта, включает в себя:

- повышение доступности транспортных услуг, развитие транспорта, устойчивого функционирования транспортного комплекса, обеспечение безопасности пассажирских перевозок, качества обслуживания пассажиров, содержание дорог и автозимников.

### **Связь**

Программа предусматривает реализацию следующих мероприятий:

- расширение зоны действия региональной телекоммуникационной связи (строительство ретрансляторов в населенных пунктах муниципального образования);
- развитие систем связи и телевидения.

### **Потребительский рынок**

Комплекс программных мероприятий, направленных на решение основных целей программы в области потребительского рынка, включает в себя:

- организацию овощной кампании;
- модернизацию торгового оборудования, торговых площадей, внедрение новых форм обслуживания.

### **Управление муниципальным имуществом**

Комплексная программа предусматривает реализацию следующих мероприятий:

- формирование открытой базы данных о составе и состоянии использования муниципальной собственности;
- оформление права муниципальной собственности на объекты недвижимости, находящиеся в муниципальной собственности
- разграничение права государственной собственности на землю;
- оптимизацию структуры муниципальной собственности;
- повышение эффективности использования объектов муниципальной собственности;
- разграничение права государственной собственности на землю.

Реализация программных мероприятий, направленных на формирование системы эффективного управления и распоряжения объектами муниципальной собственности, является одним из элементов, позволяющих решить задачи увеличения доходов бюджета и совершенствования системы муниципального управления за счет оптимизации состава и структуры муниципальной собственности, служащей для оказания всего спектра муниципальных услуг, оказываемых органами местного самоуправления, муниципальными учреждениями и предприятиями.

### **Совершенствование социальной политики**

Источником решения социальных проблем является создание социально-ориентированной экономики, адекватной социальным запросам населения. Социальная ориентированность должна стать обязательным компонентом современной рыночной экономики.

В социальной политике стоит задача обеспечения гарантированных Конституцией Российской Федерации прав граждан:

- на достойный труд, включая все его составляющие: зарплату, охрану труда и технику безопасности;
- на предоставление минимально необходимых услуг в сфере здравоохранения, образования и культуры;
- на оказание помощи социально незащищенным слоям населения;
- на проведение комплекса лечебной профилактики и противоэпидемических мероприятий;
- на максимальное приближение уровня доходов малообеспеченных семей к уровню прожиточного минимума через право на государственную социальную помощь.

Наряду с общими программными мероприятиями, затрагивающими все отрасли социальной сферы, для каждой из отраслей социальной сферы предусмотрен комплекс мероприятий, который направлен на устранение существующих проблем, решение основных задач и обеспечение развития отрасли, соответствующее целям Программы.

### **Социально - экономическое развитие коренных малочисленных народов Севера, проживающих на территории Таймыра**

Система программных мероприятий предусматривает:

- материально-техническое оснащение лиц, ведущих традиционный образ жизни и занимающихся традиционными видами хозяйственной деятельности коренных малочисленных народов;
- финансовую поддержку традиционных отраслей хозяйствования;
- субсидии на поддержку домашнего северного оленеводства.
- сохранение и развитие национальной культуры, традиций и

обычаев коренных малочисленных народов;

- оказание социальной помощи матерям из числа коренных малочисленных народов; оленеводам и промысловикам;
- социальную поддержку студенческой молодежи из числа коренных малочисленных народов.

### **Культура**

Программные мероприятия в области культуры направлены на создание условий для духовного и национально-культурного развития, рациональное и эффективное его использование, создание высоких образцов профессионального и любительского художественного творчества:

- сохранение и развитие историко-культурного наследия для эстетического, нравственно-патриотического воспитания широких слоев населения;
- приобретение и установка систем охранно-пожарной сигнализации в учреждениях культуры библиотечного типа;
- комплектование фондов библиотек муниципального образования;
- приобретение современного светового и звукотехнического оборудования;
- приобретение одежды сцены и костюмов;
- приобретение средств автоматизации для библиотек муниципального образования;
- возрождение и сохранение национальных традиций, взаимообогащение национальных культур различных этнических групп;
- повышение квалификации работников учреждений культуры;
- модернизация зданий учреждений культуры;
- строительство современных учреждений культуры.

### **Молодежная политика**

Комплекс программных мероприятий, направленных на создание условий для реализации молодым поколением своих прав, возможности в самореализации, формирование условий, обеспечивающих активное участие молодежных общественных формирований в социально – экономическом развитии муниципального образования, включает:

- информационно-методическое обеспечение молодежной политики;
- создание условий для реализации творческого потенциала молодежи, поддержка талантливой молодежи, организация досуга молодежи;
- поддержку детских и молодежных общественных объединений, повышение социальной активности молодежи;
- формирование условий для социального, гражданского и



патриотического становления молодежи;

- профилактику асоциального поведения и формирование приоритетов здорового образа жизни в молодежной среде;
- участие в реализации районных и краевых молодежных проектов.

### **Физическая культура и спорт**

Затраты на физическую культуру и спорт — это инвестиции в здоровье человека, которые определяют качество трудовых ресурсов.

Система программных мероприятий предусматривает:

- строительство и капитальный ремонт объектов учреждений физической культуры и спорта;
- укрепление материально-технической базы;
- проведение физкультурно-массовой, оздоровительной работы.

### **Занятость населения**

Для достижения поставленной цели в области занятости программа предусматривает реализацию следующих мероприятий:

- временное трудоустройство несовершеннолетних граждан в возрасте от 14 до 18 лет (создание временных рабочих мест);
- организацию общественных работ;
- социальные выплаты (досрочные пенсии, стипендии, пособие по безработице).

### **Здравоохранение**

Эффективность экономики, в первую очередь, зависит от качества рабочей силы, которое определяется не только уровнем квалификации и профессиональной подготовки, но и работоспособностью, и характером мотивации к труду, и настроением, то есть, в конечном счете, состоянием здоровья, самочувствия и мировосприятия. С точки зрения общественного производства и общественной деятельности здоровье каждого человека является общественным достоянием и предметом заботы государства и общества. Поэтому система здравоохранения не может рассматриваться просто как сфера услуг, обеспечивающая запросы и потребности отдельных граждан и отдельных людей, она должна рассматриваться как одна из главных составляющих государственной и муниципальной политики.

Охрана здоровья населения является одним из важных направлений социальной политики.

Система программных мероприятий в области здравоохранения составлена с учетом конституционного права граждан на доступную и бесплатную медицинскую помощь и предусматривает реализацию мероприятий, направленных на улучшение состояния здоровья населения муниципального образования, таких как:

- обеспечение гарантированных видов и объемов медицинских

услуг;

- вылеты передвижных медицинских отрядов в населенные пункты муниципального образования;
- обеспечение отдельных групп населения муниципального района при амбулаторном лечении лекарственными средствами и изделиями медицинского назначения бесплатно или со скидкой 50 %;
- возмещение транспортных расходов гражданам, страдающим социально значимыми заболеваниями, гражданам, страдающим заболеваниями, представляющими опасность для окружающих, малообеспеченным гражданам и другим категориям граждан, направляемым в медицинские учреждения, находящиеся как на территории, так и за пределами муниципального образования;
- организация проведения иммунопрофилактики инфекционных заболеваний среди различных групп населения;
- организация работы по родовым сертификатам;
- содержание и воспитание детей-сирот и детей до 4-х лет, оставшихся без попечения родителей, в учреждениях здравоохранения муниципального района;
- обеспечение детей в возрасте до 3-х лет специальными молочными смесями детского питания, беременных и кормящих женщин дополнительным питанием;
- проведение мониторинга состояния здоровья детей с использованием экспертно-скрининговых систем диспансеризации;
- обеспечение женщин лекарственными средствами для профилактики абортов, осложнений беременности, родов, и современными методами диагностики. Обеспечение лечебно - профилактических учреждений материалами и наглядными пособиями по профилактике абортов, контрацепции, подготовке к родам и психопрофилактике в родах;
- капитальное строительство и капитальный ремонт учреждений здравоохранения;
- осуществление денежных выплат врачам общей (семейной) практики, участковым терапевтам, участковым педиатрам;
- осуществление денежных выплат медицинскому персоналу фельдшерско-акушерских пунктов, врачам, фельдшерам и медицинским сестрам скорой медицинской помощи.
- возмещение расходов по предоставлению льгот по оплате жилья и коммунальных услуг отдельным категориям работников сельских учреждений здравоохранения, проживающих в сельской местности; организация оказания мер социальной поддержки квалифицированным специалистам, проживающим и работающим в сельской местности.

## **Образование**

Качество кадрового и интеллектуального потенциала определяет одну из ведущих позиций системы образования в структуре факторов,

влияющих на перспективы социально-экономического развития муниципального образования.

Новое качество образования, отвечающее потребностям современной экономики, может быть достигнуто на основе модернизации учебно-материальной базы, внедрения новых технологий образования, повышения профессионального уровня работников образования.

Основные программные мероприятия направлены на модернизацию системы образования путем обеспечения населения доступным и качественным общим и дополнительным образованием, формирующим компетентную личность, способную адаптироваться в современном мире:

- переход на нормативно - подушевое финансирование образовательных учреждений;
- введение новой системы оплаты труда работников общего образования, направленной на повышение доходов учителей;
- реализация федерального базисного учебного плана;
- реализация предпрофильной и профильной подготовки;
- проведение мониторинга по различным направлениям деятельности образовательных учреждений;
- внедрение новых подходов в воспитании, стимулирующих самореализацию личности в современной социокультурной среде;
- социальная поддержка детей-сирот и детей, оставшихся без попечения родителей (содержание детского дома «Ромашка», содержание детей в сиротских группах, обеспечение жильем);
- обеспечение получения общедоступного и бесплатного начального общего, основного общего, среднего (полного) общего образования в общеобразовательных учреждениях, реализующих основные общеобразовательные программы;
- выплаты и вознаграждения за выполнение функций классного руководителя педагогическим работникам муниципальных общеобразовательных учреждений;
- выплаты воспитателям в муниципальных образовательных учреждениях, реализующих основную общеобразовательную программу дошкольного образования;
- поощрение учителей и воспитателей (в рамках ПНП «Образование» и КЦП «Дети»);
- обеспечение питанием детей, обучающихся в муниципальных образовательных учреждениях, без взимания платы;
- оздоровление и отдых детей;
- компенсационные выплаты родителям и опекунам, фактически осуществляющим воспитание детей от 1,5 до 3-х лет на дому;
- компенсация части родительской платы за содержание ребенка в государственных и муниципальных учреждениях;
- строительство, капитальный ремонт и реконструкция образовательных учреждений общего образования;

- обеспечение жизнедеятельности и безопасности учреждений образования;
- грантовая поддержка образовательных учреждений и дошкольных образовательных учреждений, активно внедряющих инновационные образовательные программы;
- выплаты молодым специалистам, работающим в сельской местности;
- предоставление льгот в виде возмещения расходов за коммунальные услуги педагогическим работникам и специалистам, проживающим и работающим в сельской местности;
- внедрение моделей государственно-общественного и коллегиального управления образовательными учреждениями.

### **Социальная защита населения**

Для достижения поставленной цели программа предусматривает реализацию мероприятий:

- осуществление социальной поддержки социально-незащищенных слоев населения (ветеранов труда, тружеников тыла, лиц, пострадавших от политических репрессий, инвалидов, малообеспеченных граждан, неработающих пенсионеров, многодетных семей, малообеспеченных семей с детьми, семей с детьми-инвалидами и т.д.).
- организацию мероприятий к праздничным и памятным датам;
- обеспечение жильем отдельных категорий граждан.

### **Защита населения от чрезвычайных ситуаций и обеспечение пожарной безопасности**

Для достижения поставленной цели программа предусматривает реализацию следующих мероприятий:

- приобретение специальной техники, средств пожаротушения, наглядной агитации для выполнения первичных мер пожарной безопасности на территории муниципального образования;
- обучение (повышение квалификации) специалистов;
- выполнение профилактических противопожарных мероприятий.

### **Охрана общественного порядка**

Для достижения поставленной цели программа предусматривает реализацию следующих мероприятий:

- защиту граждан от преступных посягательств на улицах и в других общественных местах;
- выявление, раскрытие преступлений, предупреждение административных правонарушений;
- осуществление государственного контроля и надзора за соблюдением установленных норм и правил в области обеспечения безопасности дорожного движения.

### **Жилищная политика**

Для достижения поставленной цели программа предусматривает реализацию следующих мероприятий:

- обеспечение государственных гарантий и компенсаций по переселению граждан из районов Крайнего Севера;
- оплату процентов банка за пользование гражданами льготными жилищными кредитами;
- предоставление государственной и региональной поддержки молодым семьям для улучшения жилищных условий;
- предоставление гражданам, работающим в бюджетной сфере, субсидий на оплату процентной ставки по кредитам, взятым на улучшение жилищных условий.

### **Жилищно-коммунальное хозяйство**

Проводимая на территории страны реформа ЖКХ направлена на преобразование отрасли из убыточной в инвестиционно – привлекательную.

Программой предусматривается реализация следующих мероприятий:

- привлечение на конкурсной основе предприятий и организаций, различных организационно-правовых форм для управления жилищным фондом и его обслуживания;
- формирование системы заключения долгосрочных договоров с инвесторами с целью привлечения внебюджетных инвестиций в развитие жилищно-коммунального комплекса;
- развитие системы тарифного регулирования коммунальных предприятий, в том числе предприятий – монополистов, осуществление контроля за обоснованностью тарифов и взаимоувязка процесса их установления с бюджетным процессом;
- контроль за целевым использованием инвестиционной составляющей тарифа на коммунальные услуги;
- участие в мероприятиях, направленных на повышение эксплуатационной надежности объектов жизнеобеспечения;
- развитие современных систем инженерного обеспечения коммунального хозяйства с применением новых технологий и материалов, модернизация экологически опасных объектов;
- модернизация и капитальный ремонт жилищного фонда с применением новых технологий, материалов, оборудования, соответствующих запросам населения;
- переселение граждан из ветхого и аварийного жилья, улучшение жилищных условий граждан;
- совершенствование дорожных условий и организации дорожного движения, улучшение эстетического вида города;

- сохранение экологически благоприятной ситуации в районах Крайнего Севера;
- возмещение убытков в связи с созданием равных условий по оплате населением услуг электроснабжения, вырабатываемую дизельными электростанциями;
- компенсация выпадающих доходов организаций ЖКК, возникших в связи с применением предельных индексов изменения размера платы граждан за жилищно-коммунальные услуги, установленные органами государственной власти Красноярского края;
- повышение собираемости платежей с населения за начисленные жилищно-коммунальные услуги;
- информирование населения о состоянии, основных направлениях развития жилищно-коммунального хозяйства, об участии граждан в жилищных отношениях;
- обеспечение топливно- энергетическими ресурсами населения, учреждений социальной сферы и жилищно-коммунального хозяйства муниципального образования.

Программой предусмотрены реализация инвестиционных и социальных мероприятий, позволяющих решить первоочередные задачи социально-экономического развития, и реализация мероприятий по развитию ЖКХ.

### **Территориальное планирование**

Программа предусматривает реализацию следующего мероприятия:

- разработку документов территориального планирования: генерального плана городского поселения, правил землепользования, застройки и градостроительного регламента и т.д.

### **Охрана окружающей среды и экологическая обстановка**

Программа предусматривает реализацию следующих мероприятий:

- регулирование численности животных, наносящих ущерб хозяйственной деятельности;
- инвентаризацию отходов производства и потребления, образующихся на объектах производственного и социального назначения на территории муниципального образования;
- анализ и оценка полученной информации отходов производства и потребления;
- разработку проектно-сметной документации на строительство пунктов сбора, утилизации и переработки отходов;
- строительство пунктов сбора и переработки изношенных шин;
- строительство пунктов сбора, переработки и утилизации твердых бытовых отходов и отходов производства, в том числе ртутных ламп, и отработанных масел;
- организацию пунктов сбора и отправки до места переработки

металлолома и сплавной древесины;

- строительство полигонов твердых бытовых отходов в городе Дудинке;
- рекультивацию свалки строительных и крупногабаритных отходов в городе Дудинке.

## 6. РЕСУРСНОЕ ОБЕСПЕЧЕНИЕ ПРОГРАММЫ

Общая потребность в финансовых ресурсах на реализацию программных мероприятий до 2012 года составляет – 23404870,9 тыс. рублей (в том числе по 1 этапу реализации- 9990415,2 тыс. рублей, по 2 этапу- 13414455,7 тыс. рублей).

Средства федерального бюджета, направленные на реализацию Программных мероприятий составляют – 451883,4 тыс. рублей.

Предполагается участие в инвестирование Программы краевого бюджета в следующем объеме – 5184214,5 тыс. рублей.

Средства бюджета муниципального района, направленные на реализацию программы, составляют 1386837,7 тыс. рублей.

Средства бюджета города Дудинки, направленные на реализацию Программы, составляют 1090036,3 тыс. рублей.

Финансирование программных мероприятий за счет внебюджетных источников на весь период реализации Программы планируется в объеме 15291899,0 тыс. рублей.

### Распределение финансирования мероприятий по этапам реализации Программы (в тыс. руб. в ценах соответствующих лет)

	Всего по программе	1 этап реализации (2008-2009 годы)	2 этап реализации (2010-2012 года)
Объем финансирования всего	23404870,9	9990415,2	13414455,7
В том числе:			
Федеральный бюджет	451883,4	199921,3	251962,1
Краевой бюджет	5184214,5	2135144,6	3049069,9
Бюджет муниципального района	1386837,7	601358,1	785479,6
Местный бюджет	1090036,3	584621,1	505415,2
Внебюджетные источники	15291899,0	6469370,1	8822528,9

## **7. ОЦЕНКА ЭФФЕКТИВНОСТИ СОЦИАЛЬНО-ЭКОНОМИЧЕСКИХ ПОСЛЕДСТВИЙ РЕАЛИЗАЦИИ ПРОГРАММЫ.**

Реализация программных мероприятий в соответствии с намеченными целями и задачами позволит:

- увеличить добычу газа по сравнению с объемом добычи 2006 года к концу 2012 года на 67,1 %;
- увеличить добычу газового конденсата по сравнению с объемом добычи 2006 года к концу 2012 года на 70,9 %;
- создать дополнительные рабочие места (от 16 до 19 ежегодно);
- использовать местный бюджет в качестве эффективного инструмента стимулирования и повышения устойчивости социально-экономического развития муниципального образования;
- снизить уровень официально зарегистрированной безработицы к 2012 году до 3,5 %, к 2017 году этот показатель составит не более 3,0 %;
- повысить занятость коренных малочисленных народов Таймыра;
- повысить качество предоставляемых коммунальных услуг населению;
- стабильно и бесперебойно обеспечивать население электроэнергией, теплом;
- 116 семьям улучшить свои жилищные условия;
- снизить износ систем инженерного обеспечения;
- обеспечить доступность транспортных услуг, повысить безопасность пассажирских перевозок, качество обслуживания пассажиров;
- запланированные объемы жилищного строительства частично обеспечат население поселков муниципального образования жильем;
- создать благоприятные условия, способствующие устойчивому функционированию и развитию малого предпринимательства для повышения эффективности и социальной направленности экономики;
- расширить спектр и повысить качество услуг в сфере культуры, искусства, физической культуры и спорта.
- повысить качество базовых социальных услуг, к числу которых относятся, прежде всего, медицинское обслуживание и общее образование;
- адаптировать систему профессионального образования и структуру подготовки кадров к потребностям рынка труда;
- обновить учебно-материальные базы образовательных учреждений, в первую очередь, в сельской местности.



## **8. ОРГАНИЗАЦИЯ УПРАВЛЕНИЯ ПРОГРАММОЙ И КОНТРОЛЬ ЗА ХОДОМ ЕЕ РЕАЛИЗАЦИИ**

Программа социально-экономического развития муниципального образования на долгосрочную перспективу затрагивает весь комплекс задач, входящих в компетенцию органов местного самоуправления.

Механизм управления программой представляет собой комплекс управленческих задач, направленных на реализацию программных целей, разделенных между элементами организационной структуры управления органов местного самоуправления муниципального образования, и увязанных между собой общей логикой.

Важнейшим элементом программы будет являться реализация краевых целевых программ, краевой адресной инвестиционной программы, ФЦП «Социальное и экономическое развитие коренных малочисленных народов Севера до 2011 года», муниципальных программ, коммерческих проектов и некоммерческих мероприятий.

В состав мероприятий входят как мероприятия, подлежащие финансированию из краевого бюджета, районного бюджета, городского бюджета, так и мероприятия, направленные на привлечение инвестиций и других источников финансирования, по приоритетным направлениям социально-экономического развития.

Общее руководство и контроль за ходом реализации программы осуществляют Городское Собрание муниципального образования. При этом все органы и структурные подразделения Администрации города, участвующие в программных мероприятиях, направляют в отдел экономики и планирования отчет о ходе реализации программы.

Текущий финансовый контроль за использованием средств местного бюджета, предусмотренных для реализации программных мероприятий, осуществляет Финансовый Комитет Администрации города.

Перечень мероприятий является основой для определения объемов бюджетного финансирования на текущий год.

В процессе реализации программы возможна корректировка ее параметров с учетом изменений параметров «внешней среды» (изменение макропоказателей по сравнению с прогнозируемыми, инфляция, принятие новых законов и иных нормативно правовых актов, влияние реформ, политических событий и пр.), а также с учетом изменения объемов финансирования мероприятий программы, утвержденных местного бюджета на очередной финансовый год. Корректировку программы осуществляет отдел экономики Администрации города на основании материалов, представленных органами и структурными подразделениями Администрации города.

Ежегодно по результатам реализации программы отдел экономики и планирования Администрации города представляет отчет о ходе реализации программы в Городское Собрание муниципального образования.

**ПРОГРАММНЫЕ МЕРОПРИЯТИЯ**

№ п/п	Наименование мероприятия	Сроки выполнения	Содержание мероприятия	Ожидаемые результаты	Орган, ответственный за выполнение
<b>1</b>	<b>Развитие топливно-энергетической отрасли</b>				
	<b>Цель 1: Удовлетворение потребности муниципального образования в топливно-энергетических ресурсах</b>				
	<b>Задача 1: Обеспечение энергетической безопасности, сохранение и создание рабочих мест, пополнение доходной базы бюджета</b>				
1.1.1	Строительство газопровода "Пелятка-Дудинка"	2008-2011	Проектирование и строительство газопровода.	Увеличение подачи газа на период промышленной эксплуатации. Перекачка стабильного конденсата с ПГМК для дальнейшей переработки. Создание рабочих мест. За счет реализации мероприятий планируется создать 86 рабочих мест (2008 год -16, 2009 год -16, 2010 год - 17, 2011 год -18, 2012 год -19). Увеличение доходной базы бюджета муниципального образования за период с 2008-2012 гг. на 13458,5 тыс. руб. (2008 год - 1969,1 тыс.рублей, 2009 год - 2344,6 тыс.рублей, 2010 год - 2682,7 тыс.рублей, 2011 год- 3042,5 тыс.рублей, 2012 год -3419,6 тыс.рублей).	ОАО "Таймыргаз"
1.1.2	Строительство конденсатпровода "Пелятка - Дудинка"	2008-2011	Проектирование и строительство конденсатпровода.		ОАО "Таймыргаз"
1.1.3	Строительство завода по производству моторных топлив в г. Дудинке	2008-2011	Переработка газового конденсата ПГМК с получением топливной продукции.	Удовлетворение потребности муниципального образования в моторном топливе.	ОАО "Таймыргаз"
<b>2</b>	<b>Сельское хозяйство</b>				
	<b>Цель 1: Улучшение уровня и качества жизни кочующего населения и населения, проживающего в сельской местности</b>				
	<b>Задача 1: Развитие племенного дела</b>				
2.1.1	Компенсация части затрат на приобретение племенного материала	2010	Покупка домашнего северного оленя в Тазовском районе Ямало-Ненецкого автономного округа для оленеводческих бригад.	Повышение продуктивности и племенных качеств домашних северных оленей.	Отдел сельского и промыслового хозяйства Управления экономики Администрации Таймырского Долгано-Ненецкого муниципального района
	<b>Задача 2: Укрепление материально - технической базы сельскохозяйственных потребительских кооперативов</b>				

2.2.1	Компенсация сельскохозяйственным потребительским кооперативам на возмещение части затрат, понесенных в полном объеме в текущем финансовом году, связанных с приобретением сельскохозяйственных машин, машин и оборудования для промышленной переработки мяса, рыбы	2008-2009	Субсидии предоставляются кооперативам в размере 30 процентов стоимости (с учётом налога на добавленную стоимость, без транспортных расходов – для кооперативов, применяющих специальные налоговые режимы и без учёта налога на добавленную стоимость и транспортных расходов – для кооперативов, применяющих общую систему налогообложения) тракторов, сельскохозяйственных машин, автомобилей грузовых и специализированных, машин и технологического оборудования для первичной и промышленной переработки мяса, рыбы, ягод и дикорастущего сырья годом выпуска не более трех лет.	Обеспечение сельскохозяйственных потребительских кооперативов сельскохозяйственной техникой и оборудованием.	Отдел сельского и промышленного хозяйства Управления экономики Администрации Таймырского Долгано-Ненецкого муниципального района
2.2.2	Компенсация сельскохозяйственным потребительским кооперативам части затрат на уплату процентов по кредитам, полученным в российских кредитных организациях на срок до 5 лет	2008-2009	Субсидии предоставляются в размере 5 процентов ставки рефинансирования Центрального Банка Российской Федерации на дату получения кредита.	Создание экономических и социальных условий, способствующих развитию потребительской кооперации. Стимулирование создания сельскохозяйственных потребительских кооперативов по закупке, переработке и реализации сельскохозяйственной продукции.	Отдел сельского и промышленного хозяйства Управления экономики Администрации Таймырского Долгано-Ненецкого муниципального района
2.2.3	Организация заготовительных пунктов в поселках муниципального образования "Город Дудинка"	2009-2010	Приобретение рефрижераторных контейнеров для первичной переработки рыбы.	Организация хранения и первичной переработки промышленной продукции	Администрация города Дудинки
	<b>Задача 3: Формирование кадрового потенциала агропромышленного комплекса муниципального района, способного обеспечить его эффективное функционирование в современных условиях</b>				
2.3.1	Оказание материальной поддержки в виде единовременного пособия вновь избранным (назначенным) руководителям при их приеме по трудовому договору на работу в сельскохозяйственную организацию	2008	Оказание материальной поддержки в виде единовременного материального пособия в размере 60,00 тыс.руб. вновь избранным (назначенным) руководителям, состоящим в кадровом резерве, прошедшим обучение по программе дополнительной профессиональной переподготовки и заключившим трудовой договор с убыточной сельскохозяйственной организацией на срок не менее 2 лет.	Закрепление квалифицированных специалистов на селе.	Отдел сельского и промышленного хозяйства Управления экономики Администрации Таймырского Долгано-Ненецкого муниципального района
	<b>Задача 4: Создание благоприятных условий для увеличения закупок сельскохозяйственной продукции</b>				
2.4.1	Компенсация части процентных ставок по привлекаемым кредитным ресурсам для приобретения продукции животноводства	2008-2009	Компенсация части процентных ставок выдаваемых на приобретение продукции животноводства.	Расширение производства животноводческой продукции.	Отдел сельского и промышленного хозяйства Управления экономики Администрации Таймырского Долгано-Ненецкого муниципального района
<b>3 Транспорт</b>					
<b>Цель 1: Доступность и повышение качества услуг</b>					

	<b>Задача 1: Создание условий для предоставления транспортных услуг населению и предприятиям и организация транспортного обслуживания населения между населенными пунктами</b>				
3.1.1	Повышение доступности воздушного и внутреннего водного транспорта	2008-2012	Компенсация убытков предприятиям воздушного и внутреннего водного транспорта.	Обеспечение доступности воздушного транспорта широким слоям населения, повышение мобильности населения. Сохранение социально-значимых регулярных пассажирских авиаперевозок.	Управление транспорта Администрации Таймырского Долгано-Ненецкого муниципального района
3.1.2	Развитие внутреннего водного транспорта	2009-2010	Строительство 1 ед. легкого плавучего берегового причала понтонного типа. Строительство сухогрузной баржи грузоподъемностью до 200 тонн.	Обеспечение безопасности посадки/высадки пассажиров при перевозках внутренним водным транспортом, организация сбора и вывоза промышленной сельхозпродукции, удовлетворение потребностей населения в транспортных услугах грузового внутреннего водного транспорта, повышение безопасности судоходства на территории муниципального образования.	Управление транспорта Администрации Таймырского Долгано-Ненецкого муниципального района
3.1.3	Развитие внедорожного транспорта	2009-2012	Приобретение и поставка вездеходной техники.	Организация круглогодичного транспортного сообщения между населенными пунктами муниципального образования.	Управление транспорта Администрации Таймырского Долгано-Ненецкого муниципального района
3.1.4	Возмещение убытков в связи с применением государственных регулируемых цен на перевозки пассажиров и багажа по городским и междугородним маршрутам для населения	2008-2012	Расчет возмещения убытков в связи с применением государственных регулируемых цен на перевозки пассажиров и багажа по городским и междугородним маршрутам для населения	Развитие предприятия, обеспечение платежеспособности, качества предоставляемых услуг.	Комитет жилищно-коммунального хозяйства Администрации города
3.1.5	Обеспечение условий для содержания автобусного парка	2009	Капитальный ремонт гаражей автотранспортного предприятия	Создание условий для обслуживания автобусов и его сохранности	Комитет жилищно-коммунального хозяйства Администрации города
3.1.6	Обеспечение безопасности авиарейсов по местным воздушным линиям	2009-2012	Капитальный ремонт вертолетных площадок в поселках	Обеспечение безопасности посадки и высадки пассажиров и грузов	Комитет жилищно-коммунального хозяйства Администрации города. Отдел капитального ремонта и строительства Администрации города
	<b>Задача 2: Содержание автомобильных дорог общего пользования, мостов и иных транспортных инженерных сооружений в границах населенных пунктов муниципального образования</b>				
3.2.1	Содержание автодорог и автозимников муниципального района	2008-2012	Текущий ремонт и содержание сети автодорог муниципального образования.	Обеспечение безопасного проезда по автодорогам, сохранность муниципального имущества.	Управление транспорта Администрации Таймырского Долгано-Ненецкого муниципального района
	<b>4 Связь</b>				
	<b>Цель 1: Доступность и повышение качества услуг</b>				
	<b>Задача 1: Создание условий по телефонизации населения и приема телевидения</b>				

4.1.1	Расширение зоны действия региональной телекоммуникационной связи	2008	Строительство ретрансляторов в сельских населенных пунктах муниципального образования	Создание единого информационного пространства.	Управление информатизации и связи Администрации Таймырского Долгано-Ненецкого муниципального района
4.1.2	Развитие систем связи и телевидения	2008- 2012	Расширение цифровой телефонной станции (АТС-3) до 8000 номеров(ликвидация координатной станции АТСК 100/2000 (АТС-2), 5000 номеров) в г.Дудинка; Комплектация оборудования абонентского радиодоступа "Ритал-Мульти" абонентскими комплектами (20шт.) в п. Левинские Пески; Развитие спутниковой сети телевидения (обеспечение дополнительного приема ТВ программ) в поселках; Установка телевизионной вышки в г. Дудинке и установка модульной телефонной станции на 150 абонентов в п. Усть-Авам	Повышение качественных параметров городской телефонной сети; Обеспечение жителей поселка услугами связи. Увеличение количества абонентского оборудования; Обеспечение потребностей населения в телевидении.	Комитет жилищно-коммунального хозяйства Администрации города Управление информатизации и связи Администрации Таймырского Долгано-Ненецкого муниципального района
<b>5 Потребительский рынок</b>					
<b>Цель 1:Создание условий населению в обеспечении услугами торговли, общественного питания и бытового обслуживания.</b>					
<b>Задача 1: Обеспечение социально- незащищенных слоев населения муниципального образования сельскохозяйственной продукцией.</b>					
5.1.1	Организация овощной кампании	2008	Организация реализации сельхозпродукции от производителей Красноярского края и других регионов через МУП "КБУ"	Обеспечение социально-незащищенных слоев населения плодовоовощной продукцией по сниженным ценам;снижение цен на плодовоовощную продукцию, налаживание торговых связей с южными регионами края.	Отдел муниципального заказа и потребительского рынка Администрации города. МУП "КБУ"
<b>Задача 2: Развитие сети предприятий торговли путем строительства новых, модернизации и технической переоснащенности действующих предприятий потребительского рынка.</b>					
5.2.1	Модернизация торгового оборудования	2010	Смена устаревшего оборудования на высокотехнологичное отвечающее современным требованиям	Улучшение качества и культуры обслуживания	Предприниматели города Дудинки
5.2.2	Модернизация и перепрофилирование помещений МУП "КБУ"	2008-2012	Перепрофилирование неэффективно используемых помещений, приобретение мясораспиловочного оборудования, создание цеха переработки мясopодуKтов, расширение видов деятельности муниципального предприятия, внедрение новых форм	Увеличение торговых площадей, расширение ассортимента продукции, улучшение качества, культуры обслуживания.	МУП "КБУ"
5.2.3	Создание современных предприятий торговли с применением новых технологий и материалов, соответствующих запросам населения	2010	Завершение строительства встроенно-пристроенных помещений в жилом 64-х квартирном доме по ул. Островского, 5/а в г. Дудинке	Увеличение торговых площадей в городе, повышение уровня оказания услуг, снос мелких киосков и палаток, улучшение эстетического вида города, исключение необоснованных затрат.	Отдел муниципального заказа и потребительского рынка Администрации города
<b>6 Муниципальное имущество</b>					

	<b>Цель 1: Повышение эффективности управления и распоряжения объектами муниципальной собственности</b>				
	<b>Задача 1: Формирование в составе массива муниципальной собственности объектов управления - здания, сооружения и земельные участки, на которых они расположены; создание и поддержание в актуальном состоянии открытой (публичной) базы данных об объектах управления</b>				
6.1.1	Формирование открытой базы данных о составе и состоянии использования муниципальной собственности	2009-2012	Совершенствование системы учёта муниципального имущества, планомерный сбор сведений об объектах муниципальной собственности, наполнение и поддержание в актуальном состоянии базы данных, формирование открытого (публичного) реестра муниципальной собственности .	Снабжение органов местного самоуправления полной и достоверной информацией о составе и состоянии использования муниципальной собственности, обеспечение прозрачности процессов управления муниципальным имуществом.	Управление имущественных отношений Администрации Таймырского Долгано-Ненецкого муниципального района.
6.1.2	Оформление права муниципальной собственности на объекты недвижимости, находящиеся в муниципальной собственности	2008-2011	1.Изготовление технических паспортов предприятиями технической инвентаризации 2.Регистрация права муниципальной собственности	Окончательное разграничение собственности на государственную и муниципальную	Комитет по управлению муниципальным имуществом Администрации города
	<b>Задача 2: Оптимизация состава и структуры муниципальной собственности путем освобождения наиболее эффективным образом от имущества, которое не служит для решения вопросов местного значения</b>				
6.2.1	Оптимизация структуры муниципальной собственности	2008-2012	Разработка программ приватизации муниципального имущества с учётом требований законодательства о составе муниципальной собственности; формирование единых объектов управления.	Отчуждение объектов, нахождение которых в собственности муниципального района не допускается, совершенствование системы управления муниципальным имуществом.	Управление имущественных отношений Администрации Таймырского Долгано-Ненецкого муниципального района.
	<b>Задача 3: Содействие распространению на всю территорию муниципального образования деятельности организаций, участвующих в процедуре оформления прав на недвижимое имущество</b>				
6.3.1	Повышение эффективности использования объектов муниципальной собственности	2008-2012	Проведение технической паспортизации всех объектов недвижимого имущества, находящихся в муниципальной собственности, и территориального землеустройства земельных участков, занятых такими объектами. Проведение государственной регистрации права собственности муниципальных образований на имущество. Осуществление контроля над состоянием и использованием имущества муниципальных организаций.; ведение постоянного мониторинга хозяйственной деятельности хозяйственных обществ с участием муниципальных образований.	Оформление к концу планового периода прав муниципального образования, муниципальных учреждений и предприятий, на все без исключения объекты недвижимого имущества, находящиеся в муниципальной собственности. Получение достоверной информации для планирования расходов муниципального бюджета на содержание и эксплуатацию имущества в муниципальный бюджет доходов от деятельности хозяйственных обществ с участием муниципального образования.	Управление имущественных отношений Администрации Таймырского Долгано-Ненецкого муниципального района. Комитет по управлению муниципальным имуществом Администрации города.

6.3.2	Техническая инвентаризация бесхозных объектов жилищного фонда	2008-2011	1.Изготовление технических паспортов предприятиями технической инвентаризации 2.Постановка на учет бесхозного жилищного фонда 3.Регистрация права муниципальной собственности	Признание права муниципальной собственности на объекты жилищного фонда в поселках, расположенных на территории муниципального образования 2.Приведение в соответствие согласно жилищному законодательству	Комитет по управлению муниципальным имуществом Администрации города
6.3.3	Разграничение права государственной собственности на землю	2008-2011	1.Изготовление межевых дел на земельные участки, отнесенные к муниципальной собственности. 2.Кадастровый учет земельных участков отнесенных к муниципальным	Разграничение собственности на землю	Комитет по управлению муниципальным имуществом Администрации города
<b>7 Социально-экономическое развитие коренных малочисленных народов Севера</b>					
<b>Цель 1: Создание условий для развития традиционных отраслей хозяйствования коренных малочисленных народов Севера</b>					
<b>Задача 1: Материально-техническое оснащение и финансовая поддержка традиционных отраслей хозяйствования коренных малочисленных народов</b>					
7.1.1	Материально-техническое оснащение лиц, ведущих традиционный образ жизни и занимающихся традиционными видами хозяйственной деятельности коренных малочисленных народов	2008-2012	Обеспечение оленеводов и промысловиков в 2008 году радиостанциями, аккумуляторами, источниками питания, переносными КВ антеннами, антенными тюнерами, антеннами автомобильными. Приобретение кочевого жилья ( жилые балки с печами и трубами, брезента для покрытия балков). Обеспечение кочующего населения ГСМ (керосином) для освещения кочевого жилья. С 2009 года дополнительное - приобретение МТС (кожаюфть - 10000 дм2), приобретение дизель-генераторов (мощность 2,4 кВт - 5 шт.), приобретение сетеснастных материалов.	Получение права использования каналов связи промысловикам и оленеводам. Повышение безопасности жизнедеятельности кочующего населения, оперативности в решении проблем граждан, осуществляющих свою деятельность на отдаленных промысловых точках, улучшение материально-технического обеспечения предприятий сельского хозяйства и кочующего населения, повышение уровня доходов граждан, занимающихся традиционной хозяйственной деятельностью.	Отдел по организации и обеспечению защиты исконной среды обитания коренных малочисленных народов Таймыра Администрации таймырского муниципального района
7.1.2	Финансовая поддержка традиционных отраслей хозяйствования.	2008-2012	Финансовая поддержка производства сельскохозяйственной и промышленной продукции сельскохозяйственными и промышленными предприятиями всех организационно-правовых форм и форм собственности, и индивидуальными предпринимателями.	Улучшение финансового состояния субъектов агропромышленного комплекса, увеличение объема производства сельскохозяйственной продукции, обеспечение занятости сельского населения. Сохранение традиционного образ жизни и обеспечение занятости коренных малочисленных народов Севера.	Отдел по организации и обеспечению защиты исконной среды обитания коренных малочисленных народов Таймыра Администрации таймырского муниципального района
7.1.3	Субсидии на поддержку домашнего северного оленеводства	2008-2012	Субсидии на поддержку домашнего оленеводства.	Увеличение численности поголовья домашнего северного оленя	Отдел по организации и обеспечению защиты исконной среды обитания коренных малочисленных народов Таймыра Администрации таймырского муниципального района
<b>Задача 2: Развитие духовного и национально-культурного потенциала коренных малочисленных народов Севера</b>					

7.2.1	Сохранение и развитие национальной культуры, традиций и обычаев коренных малочисленных народов Севера	2008-2012	В 2008 году проведение профессионального праздника "День оленевода" в 2 населенных пунктах муниципального образования. Проведение профессионального праздника "День рыбака" в 5 населенных пунктах муниципального образования.	Популяризация традиционных промыслов и культурных традиций коренных малочисленных народов Севера, повышение профессионального мастерства и интереса подрастающего поколения к профессиям оленевода, рыбака-промысловика, участие жителей отдельных поселков в общественной жизни страны, приобщение населения к культурно-историческому наследию.	Отдел по организации и обеспечению защиты исконной среды обитания коренных малочисленных народов Таймыра Администрации таймырского муниципального района
	<b>Задача 3: Обеспечение здоровья и санитарно-эпидемиологического благополучия коренных малочисленных народов Севера</b>				
7.3.1	Оказание социальной помощи матерям из числа коренных малочисленных народов Таймыра; оленеводам и промысловикам		Приобретение в 2008 году 80 наборов для новорожденных (аптечки и детское приданое) для обеспечения матерей из числа коренных малочисленных народов Таймыра: проживающих в сельской местности; в городе Дудинка, доход семьи, которых ниже прожиточного минимума. Обеспечение медицинскими аптечками оленеводов.	Снижение уровня заболеваемости и смертности в младенческом возрасте. Повышение качества жизни лиц, занятых в традиционных видах хозяйственной деятельности коренных малочисленных народов Таймыра.	Отдел по организации и обеспечению защиты исконной среды обитания коренных малочисленных народов Таймыра Администрации Таймырского Долгано-Ненецкого муниципального района
	<b>Задача 4: Формирование кадрового потенциала из числа коренных малочисленных народов Севера</b>				
7.4.1	Социальная поддержка студенческой молодежи из числа коренных малочисленных народов Севера	2008-2012	Социальная поддержка включает в 2008 году себя 1) оплату проезда студентам из числа коренных малочисленных народов Таймыра, относящимся к категории малообеспеченных; 2) выплаты дополнительной стипендии в размере 900 руб. в месяц 20 студентам из числа коренных малочисленных народов Таймыра, обучающимся за пределами муниципального района; 3) частичную оплату обучения студентов из числа коренных малочисленных народов Таймыра, относящихся к категории малообеспеченных, обучающихся на платной основе по очной форме обучения; 4) Социальная поддержка абитуриентов из числа коренных малочисленных народов Таймыра из сельских населенных пунктов муниципального образования предусматривает оплату проезда до города Дудинки и обратно, а также 10-дневное бесплатное горячее питание в период поступления в ВУЗы и ССУЗы Российской Федерации. Предоставление по бесплатным талонам горячего питания 75 студентам из малообеспеченных семей, обучающимся в КГОУ СПО «Таймырский колледж».	Повышение образовательного и профессионального уровня представителей из числа коренных малочисленных народов Севера, их конкурентоспособность на рынке труда, сохранение здоровья студенческой молодежи.	Отдел по организации и обеспечению защиты исконной среды обитания коренных малочисленных народов Таймыра Администрации таймырского муниципального района
8	<b>Культура</b>				
	<b>Цель 1: Создание условий, обеспечивающих доступ населения муниципального образования к высококачественным культурным услугам</b>				
	<b>Задача 1: Сохранение и эффективное использование культурного наследия</b>				



8.1.1	Сохранение и развитие историко-культурного наследия	2008-2012	Выпуск литературы, компакт и мультимедийных дисков, освещающих уникальное нематериальное культурное наследие и традиционную этническую культуру коренных народов Таймыра. Сохранение и популяризация памятников истории и культуры, находящихся на территории города Дудинки. Изготовление традиционных национальных костюмов.	Серийное издание литературы, компакт и мультимедийных дисков по этнической культуре, уникального наследия народов Севера как памятников циркумполярной культуры. Сохранение и популяризация устного народного творчества коренных народов Таймыра, имеющего нравственное воспитательное значение. Эстетическое, нравственно-патриотическое воспитание широких слоев населения.	Комитет культуры, молодежной политики и спорта Администрации города. Комитет культуры Администрации Таймырского Долгано-Ненецкого муниципального района.
8.1.2	Возрождение и сохранение национальных традиций, взаимообогащение национальных культур различных этнических групп.	2008-2012	Проведение национальных фольклорных фестивалей, поддержка этнографических коллективов Таймырских этносов, поездки для участия в региональных, всероссийских и международных фестивалях, конкурсах, конференциях. Выставки-ярмарки традиционных народных промыслов. Участие творческого коллектива - ансамбля "Хэйро" в фестивальном движении с выездом в п. Тура, Эвенкийского муниципального района, в г. Норильск	Возрождение, сохранение, дальнейшее развитие и популяризация самобытной культуры коренных малочисленных народов Таймыра: фольклорного наследия, традиционных народных художественных промыслов и ремесел, национальных обрядов каждого этноса. Популяризация культуры искусства народов Таймыра.	Комитет культуры, молодежной политики и спорта Администрации города. Комитет культуры Администрации Таймырского Долгано-Ненецкого муниципального района.
<b>Задача 2: Повышение доступности и качества услуг, оказываемых учреждениями культуры</b>					
8.2.1	Развитие библиотечного дела, модернизация и автоматизация библиотечных процессов. Безопасность библиотечных фондов.	2008-2012	Формирование и развитие документных фондов. Автоматизация библиотечных процессов, приобретение информационного и программного обеспечения. Реализация специальных проектов по развитию библиотечного дела. Перенос особо ценной части фондов на новые виды носителей. Приобретение системы охранно-пожарной сигнализации в МУК "Дудинская централизованная библиотечная системы"	Сохранение и развитие библиотечного фонда как составляющей уникального культурного достояния муниципального образования Дудинка. Обеспечение конституционного права граждан на доступ к культурным ценностям и информации. Обеспечение сохранности библиотечных фондов в муниципальных учреждениях культуры.	Комитет культуры, молодежной политики и спорта Администрации города.
8.2.2	Создание условий для организации досуга, повышение качества и разнообразия предоставляемых культурных услуг	2008-2012	Проведение фестивалей, конкурсов, спектаклей, праздников, выставок, киноакций, марафонов. Развитие камерных досуговых формирований.	Обеспечение конституционного права граждан на доступ к культурным ценностям. Расширение сферы культурных услуг населению, вовлечение общественности в праздничные мероприятия, воспитание патриотизма и сохранение исторической памяти.	Комитет культуры, молодежной политики и спорта Администрации города.
8.2.3	Сохранение и развитие творческого потенциала. Выявление и поддержка молодых дарований.	2008-2012	Участие в региональных, всероссийских, международных фестивалях и конкурсах детского художественного творчества (музыкального, хореографического, изобразительного). Открытие национальных детских клубных формирований.	Обеспечение государственной поддержки молодых дарований. Развитие системы художественного образования, выявление и поддержка юных дарований, формирование художественного и эстетического вкуса через культурные и духовные ценности. Привлечение детей коренных малочисленных народов к занятиям художественным творчеством, декоративно-прикладным искусством, народными художественными промыслами и ремеслами.	Комитет культуры, молодежной политики и спорта Администрации города. Комитет культуры Администрации Таймырского Долгано-Ненецкого муниципального района.
8.2.4	Гастрольная деятельность творческих коллективов	2008-2012	Участие творческих коллективов в региональных, всероссийских, международных творческих акциях, праздниках.	Расширение межрегиональных, международных социокультурных, творческих связей. Формирование положительного имиджа территории Таймыра.	Комитет культуры, молодежной политики и спорта Администрации города.

8.2.5	Обеспечение качественной переподготовки и повышения квалификации кадров отрасли	2008-2012	Учеба специалистов учреждений культуры по программе ГОУ "Красноярский краевой научно-учебный центр кадров культуры". Организация стажировок, приглашение специалистов для проведения мастер-классов, творческих лабораторий, семинаров по различным направлениям.	Создание эффективной системы переподготовки кадров, развитие системы дистанционного обучения и оперативного консультирования. Повышение качественного состава квалификации кадров отрасли.	Комитет культуры, молодежной политики и спорта Администрации города.
8.2.6	Приобретение светотехнического и звукотехнического оборудования для учреждений культуры досугового типа муниципального образования	2011	Приобретение комплектов светотехнического и звукотехнического оборудования для учреждений культуры.	Удовлетворит потребности учреждений культуры в обеспечении спецоборудованием на 44,1%.	Комитет культуры Администрации Таймырского Долгано-Ненецкого муниципального района. Комитет культуры, молодежной политики и спорта Администрации города
8.2.7	Приобретение одежды сцены и костюмов для учреждений культуры	2011-2012	Приобретение комплектов одежды сцены для учреждений культуры досугового типа муниципального образования.	Повышение качества и эффективности услуг оказываемых учреждениями культуры, проведения культурно-массовых мероприятий, спектаклей, концертов.	Комитет культуры Администрации Таймырского Долгано-Ненецкого муниципального района. Комитет культуры, молодежной политики и спорта Администрации города.
8.2.8	Завершение строительства нового здания КГУК "Таймырский краеведческий музей". Строительство современных учреждений культуры с применением новых технологий и материалов, соответствующих запросам населения.	2008-2012	Завершение строительства нового здания КГУК "Таймырский краеведческий музей." Строительство СДК в поселках Потапово и Усть-Авам для развития и культурного потенциала населения.	Улучшение условий хранения экспонатов. Увеличение экспозиционных площадей позволит выставить одновременно более 7 тыс. экспонатов, что составит 26 % экспонатов от общего числа основных фондов. Улучшение условий для обеспечения досуга населения.	Комитет культуры Администрации Таймырского Долгано-Ненецкого муниципального района. Комитет культуры, молодежной политики и спорта Администрации города.
8.2.9	Модернизация учреждений культуры, сохранение и эффективное использование культурного наследия.	2008-2012			Комитет культуры, молодежной политики и спорта Администрации города.
<b>9 Молодежная политика</b>					
	<b>Цель 1: Создание условий и возможностей для успешной социализации и эффективной самореализации молодежи, для развития ее потенциала в интересах муниципального образования</b>				
	<b>Задача 1. Создание эффективной системы развития муниципальной молодежной политики</b>				
9.1.1	Информационно-методическое обеспечение молодежной политики	2008-2012	Нормативно-правовое, кадровое обеспечение молодежной политики. Оказание информационной и методической помощи детским и молодежным общественным объединениям, организациям, специалистам, работающим с молодежью.	Обеспечение молодежи информацией о ее правах и возможностях в наиболее важных для нее сферах жизнедеятельности. Создание информационной базы о положении молодежи. Вовлечение молодежи в проектную деятельность, развитие моделей и программ лидерской подготовки молодежи.	Комитет культуры, молодежной политики и спорта Администрации города

			<p>Обеспечение взаимодействия со СМИ по вопросам молодежной политики.</p> <p>Проведение анализа положения молодежи.</p> <p>Проведение выездного семинара КГУ "Краевой центр молодежных проектов "Лидер" в г.Дудинка</p>		
	<b>Задача 2. Создание условий для реализации молодым поколением своих прав, возможности в самореализации</b>				
9.2.1	Создание условий для реализации творческого потенциала молодежи, поддержка талантливой молодежи. Организация досуга молодежи	2008-2012	<p>Содействие занятости молодежи в клубах, творческих объединениях, художественной самодеятельности.</p> <p>Изучение интересов молодежи, поиск и развитие новых форм организации досуга.</p> <p>Содействие участию молодежи в общегородских мероприятиях, праздниках.</p>	<p>Реализация творческого потенциала молодежи, увеличение числа подростков и молодежи, охваченных различными формами организованного досуга.</p> <p>Развитие системы досуговых молодежных мероприятий.</p>	Комитет культуры, молодежной политики и спорта Администрации города
	<b>Задача 3: Формирование условий, обеспечивающих активное участие молодежных общественных формирований в социально – экономическом развитии муниципального образования</b>				
9.3.1	Поддержка детских и молодежных общественных объединений, повышение социальной активности молодежи	2008-2012	<p>Мониторинг развития детского и молодежного движения.</p> <p>Поддержка молодежных общественных инициатив.</p> <p>Привлечение детских и молодежных объединений к различным видам деятельности, являющимся приоритетными для реализации молодежной политики.</p> <p>Проведение Городского Дня самоуправления .</p> <p>Проведение конкурса молодежных инициатив в поселках</p>	<p>Развитие форм самоорганизации и самоуправления молодежи в жизни общества. Вовлечение большего числа детей и молодежи в ряды общественных организаций, объединений. Повышение социальной и гражданской активности молодежи.</p>	Комитет культуры, молодежной политики и спорта Администрации города
9.3.2	Формирование условий для социального, гражданского и патриотического становления молодежи	2008-2012	<p>Проведение мероприятий профориентационной направленности.</p> <p>Проведение конкурса "Юный промысловик".</p> <p>Проведение мероприятий с подростками "Зеленого патруля".</p> <p>Проведение мероприятий с молодыми семьями.</p> <p>Проведение массовых мероприятий и конкурсов гражданско-патриотического и военно-исторического характера.</p> <p>Организация встреч молодежи с ветеранами войн и военной службы, почетными горожанами;</p> <p>Всероссийский День молодежи.</p> <p>Проведение мероприятий, посвященных Дню города</p>	<p>Содействие самоопределению молодежи и интеграции в социально-экономическую жизнь региона.</p> <p>Организация семейного досуга, укрепление института семьи в обществе. Формирование в молодежной среде гражданско-патриотического духа, уважения к истории, культуре, традициям своей страны.</p>	Комитет культуры, молодежной политики и спорта Администрации города
9.3.3	Профилактика асоциального поведения и формирование приоритетов здорового образа жизни в молодежной среде	2008-2012	<p>Проведение массовых опросов, анкетирования среди молодежи по проблемам, связанным с асоциальными явлениями.</p>	<p>Внедрение комплексных форм массовой профилактики, повышение правовой культуры и уровня информированности молодежи о здоровом образе жизни, снижение уровня правонарушений среди</p>	Комитет культуры, молодежной политики и спорта Администрации города

			Участие в организации и проведении семинаров, «круглых столов» по профилактике правонарушений и пропаганде здорового образа среди молодежи.	молодежи.	
			Организация информационной работы по профилактике девиаций среди молодежи.		
			Проведение молодежных мероприятий, направленных на формирование позитивного отношения к здоровому образу жизни.		
9.3.4	Участие в районных и краевых молодежных проектах.	2008-2012	Содействие участию молодежи в мероприятиях межпоселенческого характера.	Обеспечение эффективного взаимодействия, координации мер субъектов молодежной политики муниципального и городского уровня. Развитие форм самоорганизации и самоуправления молодежи в жизни общества. Реализация творческого потенциала молодежи.	Комитет культуры, молодежной политики и спорта Администрации города
			Участие в проведении районного фестиваля поселковых молодежных центров "Мы вместе"		
			Участие в краевом молодежном проекте "Новый фарватер"		
			Участие в краевом телевизионном фестивале молодежного эстрадного творчества "14/35. Поколение NEXT"		
			Участие в краевом открытом фестивале молодежных стрит культур "Хип-хоп линия"		
			Участие в краевой Рок-ярмарке "Живой звук"		
<b>10 Физическая культура и спорт</b>					
	<b>Цель 1: Повышение роли физической культуры и спорта в формировании здорового образа жизни</b>				
	<b>Задача 1: Развитие спортивной инфраструктуры</b>				
10.1.1	Строительство и капитальный ремонт объектов	2008	Ремонт объектов физкультуры и спорта . Строительство крытого катка в г. Дудинка. Капитальный ремонт дома физкультуры, плавательного бассейна ДСК "Портовик". Капитальный ремонт спортивного зала по ул. Полярная,19.	Привлечение дополнительного количества занимающихся физической культурой и спортом. Улучшение качества проведения учебно-тренировочных занятий.	Комитет по физической культуре и спорту Администрации Таймырского Долгано-Ненецкого муниципального района. Администрация города Дудинки
	<b>Задача 2: Создание стимулов для занятий физической культурой и спортом</b>				
10.2.1	Укрепление материально-технической базы	2008-2012	Оснащение объектов спортивной инфраструктуры оборудованием и инвентарем: ТМУ "Детско-юношеская спортивная школа по национальным видам спорта им. А.Г., Кизима и Спортивного залав г. Дудинке по ул. Полярная 19.	Оснащение простейших плоскостных сооружений, оснащение детских клубов по месту жительства, оснащение учреждений дополнительного образования, приобретение по госконтрактам лыжного инвентаря. Более эффективное использование площадей, увеличение числа посетителей, пропаганда здорового образа жизни в условиях Крайнего севера.	Комитет по физической культуре и спорту Администрации Таймырского Долгано-Ненецкого муниципального района.

10.2.2	Проведение физкультурно-массовой, оздоровительной и спортивной работы	2008-2012	Совершенствование программно-методического обеспечения физического воспитания Внедрение в систему образования современных методик физвоспитания	Профилактика заболеваний, улучшение состояния здоровья населения муниципального образования «Город Дудинка» за счет обеспечения доступности занятий физической культурой и спортом при эффективном использовании спортивной базы	Комитет культуры, молодежной политики и спорта Администрации города
11	<b>Занятость населения</b>				
	<b>Цель 1: Снижение уровня безработицы</b>				
	<b>Задача 1: Содействие временному трудоустройству граждан, проживающих в сельской местности, несовершеннолетних граждан в возрасте от 14 до 18 лет</b>				
11.1.1	Временное трудоустройство несовершеннолетних граждан в возрасте от 14 до 18 лет, организация общественных работ, социальные выплаты.	2008-2012	Организация общественных работ. Временное трудоустройство несовершеннолетних граждан. Социальная выплаты безработным гражданам (досрочные пенсии, стипендии, пособия по безработице).	Трудоустройство безработных граждан. Снижение социальной напряженности на рынке труда. Снижение уровня зарегистрированной безработицы до 3,5 % к 2012 году.	Территориальный отдел занятости населения по Таймырскому муниципальному району. Администрация города Дудинки
12	<b>Здравоохранение</b>				
	<b>Цель 1: Улучшение состояния здоровья населения</b>				
	<b>Задача 1. Обеспечение населения доступной медицинской помощью</b>				
12.1.1	Оказание медицинских услуг по программе государственных гарантий дифференцированно, с учетом этапности оказания медицинской помощи	2009-2012	Обеспечение гарантированных видов и объемов медицинской помощи населению муниципального образования.	-Сохранение объема амбулаторно-поликлинической помощи до 10,7 посещений на 1 жителя в год до 2012 года; -Увеличение объема помощи в дневных стационарах всех типов до 0,6 дней пребывания на 1 жителя в год до 2012 года; -Сохранение доли граждан, получивших высокотехнологичные медицинские услуги к общей численности граждан, состоящих в очереди на ее получение до 90% к 2012 году; -Снижение объема стационарной помощи с 6,19 в 2004 году до 3,5 койко-дней на 1 жителя в год в 2012 году; -Сохранение объема скорой медицинской помощи до 0,326 вызовов на 1 жителя в год до 2012 года.	Лечебно - профилактические учреждения Таймырского Долгано - Ненецкого муниципального района, Управление здравоохранения Администрации Таймырского Долгано - Ненецкого муниципального района
12.1.2	Работа передвижных медицинских бригад из числа штатных сотрудников на базе муниципального учреждения здравоохранения "Таймырская центральная районная больница", "Таймырская районная больница № 1"	2008-2012	Вылеты передвижных медицинских отрядов в населенные пункты муниципального образования	Повышение доступности медицинской помощи	Лечебно - профилактические учреждения Таймырского Долгано - Ненецкого муниципального района, Управление здравоохранения Администрации Таймырского Долгано - Ненецкого муниципального района

12.1.3	Создание эффективной системы лекарственной помощи населению, проживающему на территории муниципального района	2008-2012	Обеспечение отдельных групп населения муниципального образования, при амбулаторном лечении, лекарственными средствами и изделиями медицинского назначения бесплатно или со скидкой 50%. Реализация на территории муниципального образования Постановления Правительства РФ от 30.07.1994 № 890 "О государственной поддержке развития медицинской промышленности и улучшении обеспечения населения и учреждений здравоохранения лекарственными средствами и изделиями медицинского назначения".	Обеспечение отдельных групп населения муниципального образования, при амбулаторном лечении, лекарственными средствами и изделиями медицинского назначения бесплатно или со скидкой 50%.	Лечебно - профилактические учреждения Таймырского Долгано - Ненецкого муниципального района, Управление здравоохранения Администрации Таймырского Долгано - Ненецкого муниципального района
<b>Задача 2. Обеспечение населения качественной медицинской помощью</b>					
12.2.1	Организация мер социальной поддержки (медицинское обследование, консультации).	2008-2012	Возмещение транспортных расходов гражданам, страдающим социально значимыми заболеваниями; гражданам, страдающим заболеваниями, представляющими опасность для окружающих; малообеспеченным гражданам, направляемым в медицинские учреждения, находящиеся как на территории, так и за пределами муниципального образования, транспортированных в порядке оказания специализированной (санитарно-авиационной) скорой помощи в медицинские учреждения муниципальной системы здравоохранения муниципального района.	Социальная защита граждан, страдающих социально значимыми заболеваниями; граждан, страдающих заболеваниями, представляющими опасность для окружающих и малообеспеченных граждан, в части оказания специализированной медицинской помощи.	Лечебно - профилактические учреждения Таймырского Долгано - Ненецкого муниципального района, Управление здравоохранения Администрации Таймырского Долгано - Ненецкого муниципального района
12.2.2	Совершенствование медицинской помощи новорожденным, детям и женщинам	2008-2012	Организация работы по "родовым сертификатам" в рамках национального проекта.	Отсутствие материнской смертности, удельный вес беременных женщин, поступивших под наблюдение в женские консультации до 12 недель 87.1 %	Лечебно - профилактические учреждения Таймырского Долгано - Ненецкого муниципального района, Управление здравоохранения Администрации Таймырского Долгано - Ненецкого муниципального района
		2008-2012	Организация круглосуточного приема, содержания, выхаживания и воспитания детей в возрасте до четырех лет, заблудившихся, подкинутых, оставшихся без попечения родителей или иных законных представителей, в муниципальных учреждениях здравоохранения» органы местного самоуправления края наделены государственными полномочиями по организации круглосуточного приема, содержания, выхаживания и воспитания детей в возрасте до четырех лет, заблудившихся, подкинутых, оставшихся без попечения родителей или иных законных представителей, в муниципальных учреждениях здравоохранения.	Содержание и воспитание детей-сирот и детей до 4-х лет, оставшихся без попечения родителей, в учреждениях здравоохранения муниципального образования.	
		2009-2012	Обеспечение детей в возрасте до 3-х лет специальными молочными смесями детского питания, беременных и кормящих женщин дополнительным питанием.	Улучшение питания беременных женщин, кормящих матерей и детей раннего возраста.	

		2008-2012	Организация проведения мониторинга состояния здоровья детей с использованием экспертно-скрининговых систем диспансеризации с целью формирования паспортов здоровья детей.	Раннее выявление заболеваний у детей. Своевременность оказания высококвалифицированной медицинской помощи детям.	
		2008-2012	Обеспечение женщин лекарственными средствами для профилактики абортов, осложнений беременности родов и современными методами диагностики. Обеспечение лечебно - профилактических учреждений материалами и наглядными пособиями по профилактике абортов, контрацепции, подготовке к родам и психопрофилактике в родах.	Снижение количества абортов, осложнений беременности, родов. Сохранение репродуктивного здоровья женщин. Снижение инфекционной заболеваемости у женщин и детей. Снижение перинатальной смертности. Снижение количества врожденных пороков и хромосомных аномалий у новорожденных.	
12.2.3	Укрепление материально-технической базы учреждений здравоохранения	2008-2012	Приобретение оборудования для лечебно - профилактических учреждений муниципального района (приобретение оборудования для диализа, приобретение гусеничного снегоболотохода для МУЗ "ТРБ № 1, приобретение передвижного цифрового флюорографа, приобретение дезкамеры, приобретение буранов, приобретение эндоскопической стойки, приобретение аппаратов ИВЛ, приобретение дизельгенератора).	Приобретение снегоболотохода позволит повысить своевременность, доступность и качество первичной медико-санитарной помощи населению, проживающему в труднодоступных и отдаленных населенных пунктах муниципального района, приобретение цифрового флюорографа приведет к снижению заболеваемости туберкулезом на 100,0 тысяч населения до 52,0 случаев, приобретение буранов приведет к повышению, своевременности, доступности и качеству первичной медико-санитарной помощи населению, проживающему в труднодоступных и отдаленных населенных пунктах муниципального района в зимнее время, приобретение эндоскопической стойки позволит на ранних этапах заболевания провести своевременную и качественную диагностику, приобретение дизельгенератора обеспечит бесперебойное обеспечение электричеством.	
			Капитальное строительство и капитальный ремонт учреждений здравоохранения (2008 год - разработка проектно - сметной документации паталогоанатомического отделения, детской поликлиники МУЗ "ТЦРБ") 2009-2010 годы - капитальный ремонт детской поликлиники МУЗ "ТЦРБ".	Приведение материально - технической базы учреждений здравоохранения муниципального образования к требованиям и условиям, необходимых для получения лицензии.	
			Оснащение лечебно - профилактических учреждений здравоохранения инкубаторами для выхаживания новорожденных в рамках КЦП "Улучшение демографической ситуации в Красноярском крае" на 2008-2010 гг.	Снижение показателя младенческой смертности до 9,0 на 1 000 родившихся детей живыми, снижение численности детей - инвалидов на 3%, отсутствие материнской смертности.	
	<b>Задача 3. Совершенствование системы управления здравоохранением Таймырского Долгано - Ненецкого муниципального района</b>				

12.3.1	Оказание мер социальной поддержки квалифицированным специалистам, проживающим и работающим в сельской местности, поселках городского типа		Возмещение расходов на предоставление льгот по оплате жилья и коммунальных услуг отдельным категориям работников сельских учреждений здравоохранения проживающим в сельской местности; организация оказания мер социальной поддержки квалифицированным специалистам, проживающим и работающим в сельской местности.	Социальная поддержка квалифицированных специалистов, проживающих и работающих в сельской местности.	Лечебно - профилактические учреждения Таймырского Долгано - Ненецкого муниципального района, Управление здравоохранения Администрации Таймырского Долгано - Ненецкого муниципального района
12.3.2	Совершенствование системы оплаты труда		Осуществление денежных выплат врачам общей (семейной) практики, участковым терапевтам, участковым педиатрам в рамках национального проекта. Осуществление денежных выплат медицинскому персоналу фельдшерско-акушерских пунктов, врачам, фельдшерам и медицинским сестрам скорой медицинской помощи.	Повышение уровня социальной обеспеченности медицинских работников.	
13	<b>Образование</b>				
	<b>Цель 1: Повышение эффективности и качества образования</b>				
	<b>Задача 1. Переход на новые организационно-экономические механизмы в образовании</b>				
13.1.1	Переход на нормативно-подушное финансирование образовательных учреждений	2008-2009	Обучение специалистов образовательных учреждений краевой методике расчетов.	Увеличение показателя по наполняемости классов в городской местности до 23,8, в сельской местности – 10,2. Модернизация системы финансирования отрасли. Установление оптимального значения "подушного" норматива обеспечения общеобразовательного процесса с последующим его ростом на 15-20%. Создание оперативной системы обмена информацией на всех уровнях управления.	Управление образования Администрации Таймырского Долгано-Ненецкого муниципального района. Руководители учреждений образования муниципального района
13.1.2	Введение новой системы оплаты труда работников общего образования, направленной на повышение доходов учителей	2008-2009	Обучение специалистов краевой методике расчетов (в части оплаты командировочных расходов).	Введение в 100% учреждениях образования новой системы оплаты труда и новой системы аттестации педагогических работников направленных на повышение доходов учителей.	Управление образования Администрации Таймырского Долгано-Ненецкого муниципального района. Руководители учреждений образования муниципального района
	<b>Задача 2. Развитие системы оценки качества образования</b>				
13.2.1	Реализация федерального базисного учебного плана	2008-2012	Транспортные расходы на доставку учебно-методической литературы в сельские населенные пункты муниципального образования.	Увеличение до 72% доли образовательных учреждений, обеспеченных учебным оборудованием по предметам: математика, физика, информатика, иностранные языки; выполнение ГОСов как минимально гарантированного уровня качества образования и обеспечение 100% учащихся на разных ступенях образования учебными комплектами, обеспечивающими освоение национально-регионального компонента.	Управление образования Администрации Таймырского Долгано-Ненецкого муниципального района. Руководители учреждений образования муниципального района



13.2.2	Реализация предпрофильной и профильной подготовки	2008-2012	Проведение методических семинаров (в т.ч. выездных) в части реализации предпрофильной подготовки и профильного обучения.	Увеличение доли охвата учащихся 7-8 классов, обучающихся в системе предпрофильной подготовки до 80%, 9-11-х классов – 100%, введение «мягкого» профиля для учащихся 6-7 классов для реализации профориентационных программ.	Управление образования Администрации Таймырского Долгано-Ненецкого муниципального района
13.2.3	Проведение мониторинга по различным направлениям деятельности образовательных учреждений	2008-2012	Командировочные расходы специалистов Управления образования для проведения внешней экспертизы в 4-х, 9-х и 11-х классах общеобразовательных учреждений, расположенных в сельской местности. Приобретение электронной программы мониторинга.	Усовершенствование программы образовательного мониторинга на муниципальном уровне и на уровне образовательных учреждений. Повышение уровня усвоения ГОСов до 95% на ступени начального общего образования, до 90% - на ступени основного общего и среднего (полного) общего образования.	Управление образования Администрации Таймырского Долгано-Ненецкого муниципального района
13.2.4	Внедрение новых подходов в образовании и воспитании, стимулирующих самореализацию личности в современной социокультурной среде	2008-2012	Проведение муниципальных воспитательных проектов. Участие в мероприятиях краевого уровня в части оплаты проезда детей и командировочных расходов сотрудников.	Увеличение доли школьников, охваченных дополнительным образованием с 45% до 80%; минимизация негативных проявлений в детской и подростковой среде.	Управление образования Администрации Таймырского Долгано-Ненецкого муниципального района. Руководители учреждений образования муниципального района
13.2.5	Социальная поддержка детей-сирот и детей, оставшихся без попечения родителей (содержание детского дома)	2008-2012	Социальная поддержка детей-сирот и детей, оставшихся без попечения родителей (содержание детского дома)	Государственная поддержка детей - сирот и детей оставшихся без попечения родителей.	Управление образования Администрации Таймырского Долгано-Ненецкого муниципального района. Руководители учреждений образования муниципального района
13.2.6	Социальная поддержка детей-сирот (содержание детей в сиротских группах дома)	2008-2012	Социальная поддержка детей-сирот (содержание детей в сиротских группах дома)	Государственная поддержка детей - сирот и детей оставшихся без попечения родителей.	Управление образования Администрации Таймырского Долгано-Ненецкого муниципального района. Руководители учреждений образования муниципального района
13.2.7	Социальная поддержка детей-сирот и детей, оставшихся без попечения родителей (обеспечение жильём)	2008	Социальная поддержка детей-сирот и детей, оставшихся без попечения родителей (обеспечение жильём).	Государственная поддержка детей - сирот и детей оставшихся без попечения родителей.	Управление образования Администрации Таймырского Долгано-Ненецкого муниципального района. Руководители учреждений образования муниципального района

13.2.8	Обеспечение получения общедоступного и бесплатного начального общего, основного общего, среднего (полного) общего образования в общеобразовательных учреждениях, реализующих основные общеобразовательные программы	2008-2012	Обеспечение получения общедоступного и бесплатного начального общего, основного общего, среднего (полного) общего образования в общеобразовательных учреждениях, реализующих основные общеобразовательные программы.	Охват общедоступным образованием 100 % детей школьного возраста.	Управление образования Администрации Таймырского Долгано-Ненецкого муниципального района. Руководители учреждений образования муниципального района
13.2.9	Выплаты вознаграждения за выполнение функций классного руководителя педагогическим работникам муниципальных образовательных учреждений	2008-2012	Выплаты вознаграждения за выполнение функций классного руководителя педагогическим работникам муниципальных образовательных учреждений.	Стимулирование работы педагогов выполняющих функции классного руководителя.	Управление образования Администрации Таймырского Долгано-Ненецкого муниципального района. Руководители учреждений образования муниципального района
13.2.10	Выплаты воспитателям муниципальных образовательных учреждениях, реализующих основную общеобразовательную программу дошкольного образования	2008-2012	Выплаты воспитателям в муниципальных образовательных учреждениях, реализующих основную общеобразовательную программу дошкольного образования.	Стимулирование работы воспитателей, реализующих основную общеобразовательную программу дошкольного образования.	Управление образования Администрации Таймырского Долгано-Ненецкого муниципального района. Руководители учреждений образования муниципального района
13.2.11	Поощрение учителей в рамках национального проекта "Образование"	2008	Поощрение учителей в рамках национального проекта "Образование".	Стимулирование работы педагогов - лидеров образования.	Управление образования Администрации Таймырского Долгано-Ненецкого муниципального района. Руководители учреждений образования муниципального района
13.2.12	Выплаты на поощрение воспитателей ДОУ в рамках краевой целевой программы "Дети"	2008	Выплаты на поощрение воспитателей дошкольных образовательных учреждений в рамках краевой целевой программы "Дети".	Стимулирование работы воспитателей - лидеров дошкольного образования.	Управление образования Администрации Таймырского Долгано-Ненецкого муниципального района. Руководители учреждений образования муниципального района
13.2.13	Обеспечение питанием детей, обучающихся в муниципальных образовательных учреждениях без взимания платы	2008-2012	Обеспечение питанием детей, обучающихся в муниципальных образовательных учреждениях без взимания платы.	Сохранение и укрепление здоровья школьников	Управление образования Администрации Таймырского Долгано-Ненецкого муниципального района. Руководители учреждений образования муниципального района

13.2.14	Оздоровление и отдых детей	2008-2012	Организация отдыха, оздоровления и занятости детей и подростков в каникулярный период.	Сохранение и укрепление здоровья школьников.	Управление образования Администрации Таймырского Долгано-Ненецкого муниципального района. Руководители учреждений образования муниципального района
13.2.15	Компенсационные выплаты родителям или опекунам, фактически осуществляющим воспитание детей от 1,5 до 3-х лет на дому в рамках краевой целевой программы "Дети"	2008-2009	Компенсационные выплаты родителям или опекунам, фактически осуществляющим воспитание детей от 1,5 до 3-х лет на дому в рамках краевой целевой программы "Дети"	Социальная поддержка родителей и опекунов, фактически осуществляющим воспитание детей.	Управление образования Администрации Таймырского Долгано-Ненецкого муниципального района. Руководители учреждений образования муниципального района
13.2.16	Компенсация части родительской платы за содержание ребёнка в государственных и муниципальных учреждениях	2008-2012	Компенсация части родительской платы за содержание ребёнка в государственных и муниципальных учреждениях.	Социальная поддержка родителей и опекунов, фактически осуществляющим воспитание детей.	Управление образования Администрации Таймырского Долгано-Ненецкого муниципального района. Руководители учреждений образования муниципального района
	<b>Задача 3: Развитие сети общеобразовательных учреждений</b>				
13.3.1	Строительство учреждений общего образования	2008-2012	Разработка ПСД и дальнейшее строительство 2 учреждений в снп. Хантайское Озеро, Потапово.	Улучшение качественного и доступного образования.	Управление образования Администрации Таймырского Долгано-Ненецкого муниципального района. Руководители учреждений образования муниципального района
13.3.2	Капитальный ремонт, реконструкция образовательных учреждений общего образования	2008-2012	Составление ПСД и капитальный ремонт образовательных учреждений. Реконструкция одного дошкольного образовательного учреждения "Умка".	Обеспечение условий, соответствующих государственным требованиям в части строительных норм в 72% образовательных учреждениях; снижение очереди для определения детей в дошкольные образовательные учреждения в г. Дудинке на 20%.	Управление образования Администрации Таймырского Долгано-Ненецкого муниципального района. Руководители учреждений образования муниципального района

13.3.3	Обеспечение жизнедеятельности, безопасности учреждений образования	2008 -2012	Приобретение и установка различного оборудования (противопожарной сигнализации, "тревожной кнопки", технологического оборудования, кабинетов ОБЖ, классов ПДД, средств пожаротушения, огнезащитной пропитки).	Оснащение 100% общеобразовательных учреждений автоматической пожарной сигнализацией, соответствие 60% учреждений требованиям антитеррористической безопасности; обеспечение городских образовательных учреждений мебелью, соответствующей физическим данным учащихся, медицинским и технологическим оборудованием на 100%, поселковых – на 82%; обеспечение 63 % начальных, 50% основных и 58% средних школ образовательных учреждений учебным оборудованием.	Управление образования Администрации Таймырского Долгано-Ненецкого муниципального района. Руководители учреждений образования муниципального района
13.3.4	Грантовая поддержка образовательных учреждений, активно внедряющих инновационные образовательные программы в рамках национального проекта "Образование"	2008	Грантовая поддержка образовательных учреждений, активно внедряющих инновационные образовательные программы в рамках национального проекта "Образование".	Укрепление материально-технической базы учреждений муниципальных образовательных учреждений.	Управление образования Администрации Таймырского Долгано-Ненецкого муниципального района. Руководители учреждений образования муниципального района
13.3.5	Грантовая поддержка дошкольных образовательных учреждений, активно внедряющих инновационные образовательные программы, в рамках краевой целевой программы "Дети"	2008	Грантовая поддержка дошкольных образовательных учреждений, активно внедряющих инновационные образовательные программы, в рамках краевой целевой программы "Дети".	Укрепление материально-технической базы учреждений муниципальных дошкольных образовательных учреждений.	Управление образования Администрации Таймырского Долгано-Ненецкого муниципального района
13.3.6	Выплаты молодым специалистам, работающим в сельской местности	2008-2012	Выплаты молодым специалистам, работающим в сельских населенных пунктах муниципального образования	Привлечение молодых специалистов для работы в сельской местности.	Управление образования Администрации Таймырского Долгано-Ненецкого муниципального района. Руководители учреждений образования муниципального района
13.3.7	Предоставление льгот в виде возмещения расходов за коммунальные услуги педагогическим работникам и специалистам, проживающим и работающим в сельской местности и посёлках городского типа	2008-2012	Предоставление льгот в виде возмещения расходов за коммунальные услуги педагогическим работникам и специалистам, проживающим и работающим в сельской местности .	Социальная поддержка педагогов, специалистов, проживающих и работающих в сельской местности.	Управление образования Администрации Таймырского Долгано-Ненецкого муниципального района. Руководители учреждений образования муниципального района
<b>Задача 4. Расширение общественного участия в управлении образованием</b>					
13.4.1	Внедрение моделей государственно-общественного и коллегиального управления образовательными учреждениями	2008-2009	Проведение методических семинаров. Создание и тиражирование буклетов и методических рекомендаций для представителей общественных организаций по включению в деятельность управляющих советов образовательных учреждений.	Усовершенствование программы образовательного мониторинга на муниципальном уровне, разработка государственно-общественной оценки деятельности образовательных учреждений и муниципальной системы образования; формирование в 100% образовательных учреждениях управляющих советов.	Управление образования Администрации Таймырского Долгано-Ненецкого муниципального района. Руководители учреждений образования муниципального района
14	<b>Социальная защита</b>				

	<b>Цель 1 : Повышение уровня социальной защищенности социально незащищенных категорий населения, обеспечение доступности и повышения качества социальных услуг.</b>				
	<b>Задача 1. Повышение уровня социальной защищенности пожилых, инвалидов, детей-инвалидов, отдельных категорий граждан</b>				
14.1.1	Социальная поддержка ветеранов труда, труженников тыла, реабилитированных лиц и лиц, пострадавших от политических репрессий, в виде ежемесячных денежных выплат	2008-2011	Предоставление мер социальной поддержки ветеранам труда, труженникам тыла, реабилитированным лицам и лицам, пострадавшим от политических репрессий, в виде ежемесячных денежных выплат и льготы по оплате жилья и коммунальных услуг .	Повышение уровня и качества жизни отдельных категорий граждан.	Управление социальной защиты населения Администрации Таймырского Долгано-Ненецкого муниципального района
14.1.2	Оказание социальной поддержки на оплату жилья и коммунальных услуг отдельным категориям граждан в части полномочий субъектов РФ	2008-2012	Предоставление мер социальной поддержки на оплату жилья и коммунальных услуг отдельным категориям граждан в части полномочий субъектов РФ.	Повышение уровня и качества жизни отдельных категорий граждан.	Управление социальной защиты населения Администрации Таймырского Долгано-Ненецкого муниципального района
14.1.3	Оказание дополнительных мер социальной поддержки инвалидов, детей-инвалидов в виде ежемесячной денежной выплаты	2008-2012	Предоставление дополнительных мер социальной поддержки инвалидам, детям-инвалидам в виде ежемесячной денежной выплаты .	Повышение уровня и качества жизни инвалидов, детей-инвалидов.	Управление социальной защиты населения Администрации Таймырского Долгано-Ненецкого муниципального района
14.1.4	Дополнительная социальная поддержка: лиц, удостоенных Почетного звания «Почетный гражданин Таймыра»; неработающих пенсионеров, не имеющих мер социальной поддержки по другим основаниям; инвалидов Великой Отечественной войны; ветеранов Великой Отечественной войны; лиц, награжденных знаком «Жителю блокадного Ленинграда»; бывших несовершеннолетних узников фашистских концлагерей; родителей и супругов погибших (умерших) участников Великой Отечественной войны и ветеранов боевых действий; ветеранов боевых действий	2008-2012	Предоставление дополнительных мер социальной поддержки: лицам, удостоенным Почетного звания «Почетный гражданин Таймыра»; неработающим пенсионерам, не имеющим мер социальной поддержки по другим основаниям; инвалидам Великой Отечественной войны; ветеранам Великой Отечественной войны; лицам, награжденным знаком «Жителю блокадного Ленинграда»; бывшим несовершеннолетним узникам фашистских концлагерей; родителям и супругам погибших (умерших) участников Великой Отечественной войны и ветеранов боевых действий; ветеранам боевых действий.	Повышение уровня и качества жизни отдельных категорий граждан.	Управление социальной защиты населения Администрации Таймырского Долгано-Ненецкого муниципального района
14.1.5	Социальная поддержка (в виде субсидий) гражданам на оплату жилья и коммунальных услуг, с учетом денежных доходов населения	2008-2012	Предоставление субсидий на оплату жилья и коммунальных услуг.	Повышение уровня и качества жизни отдельных категорий граждан.	Управление социальной защиты населения Администрации Таймырского Долгано-Ненецкого муниципального района
14.1.6	Социальная поддержка на оплату жилья и коммунальных услуг отдельным категориям граждан в части полномочий субъектов Российской Федерации	2008-2012	Предоставление мер социальной поддержки на оплату жилья и коммунальных услуг отдельным категориям граждан в части полномочий субъектов Российской Федерации.	Повышение уровня и качества жизни отдельных категорий граждан.	Управление социальной защиты населения Администрации Таймырского Долгано-Ненецкого муниципального района

14.1.7	Компенсация страховых премий по договорам страхования гражданской ответственности владельцев транспортных средств	2008-2012	Предоставление компенсации страховых премий по договорам страхования гражданской ответственности владельцев транспортных средств.	Повышение уровня и качества жизни отдельных категорий граждан.	Управление социальной защиты населения Администрации Таймырского Долгано-Ненецкого муниципального района
14.1.8	Обеспечение жильем отдельных категорий граждан	2008-2012	Обеспечение жильем отдельных категорий граждан.	Повышение уровня и качества жизни отдельных категорий граждан.	Управление социальной защиты населения Администрации Таймырского Долгано-Ненецкого муниципального района
14.1.9	Оказание адресной социальной помощи	2008-2012	Оказание адресной социальной помощи малоимущим семьям, малоимущим одиноко проживающим гражданам.	Повышение уровня и качества жизни малоимущих семей, малоимущих одиноко проживающих граждан.	Управление социальной защиты населения Администрации Таймырского Долгано-Ненецкого муниципального района
14.1.10	Социальная поддержка, содействующая выезду нетрудоспособного населения за пределы Таймыра, в более благоприятные климатические условия	2008-2012	Разработка нормативных правовых актов о мерах содействующих выезду нетрудоспособного населения. Выделение бюджетных средств на реализацию мер, содействующих выезду нетрудоспособного населения. Привлечение средств предприятий, организаций, иных хозяйствующих субъектов в целях совместной деятельности по оказанию специальных мер, содействующих выезду нетрудоспособного населения.	Снижение на территории численности неработающих пенсионеров по старости, инвалидности.	Управление социальной защиты населения Администрации Таймырского Долгано-Ненецкого муниципального района
14.1.11	Пожизненное ежемесячное материальное обеспечение за особые заслуги перед автономным округом, многодетных матерей – женщин, родивших и воспитывающих (воспитавших) пять и более детей	2008-2012	Предоставление пожизненного ежемесячного материального обеспечения за особые заслуги перед автономным округом, многодетных матерей – женщин, родивших и воспитывающих (воспитавших) пять и более детей.	Повышение уровня и качества жизни отдельных категорий граждан.	Управление социальной защиты населения Администрации Таймырского Долгано-Ненецкого муниципального района
14.1.12	Социальная поддержка многодетным семьям	2008-2012	Предоставление дополнительных мер социальной поддержки многодетным семьям.	Повышение уровня и качества жизни многодетных семей.	Управление социальной защиты населения Администрации Таймырского Долгано-Ненецкого муниципального района
14.1.13	Оплата проезда инвалидам, детям-инвалидам и сопровождающим их лицам в специализированные школы для незрячих и слабослышащих, учреждения начального и среднего профессионального образования по очной форме обучения в соответствии с индивидуальной программой реабилитации; оплата проживания детей-инвалидов, инвалидов в общежитиях, при получении начального и среднего профессионального образования по очной форме обучения	2008	Оплата проезда инвалидам, детям-инвалидам и сопровождающим их лицам, в специализированные школы для незрячих и слабослышащих, учреждения начального и среднего профессионального образования по очной форме обучения в соответствии с индивидуальной программой реабилитации. Оплата проживания детей-инвалидов, инвалидов в общежитиях, при получении начального и среднего профессионального образования по очной форме обучения.	Обеспечение доступности получения образования в специализированных учреждениях инвалидам, детям-инвалидам.	Управление социальной защиты населения Администрации Таймырского Долгано-Ненецкого муниципального района

14.1.14	Материальная помощь по оплате дорогостоящих видов медицинской помощи гражданам, нуждающимся в специализированном лечении, в целях профилактики инвалидности	2008	Расходы на оказание дорогостоящих видов медицинской помощи гражданам, нуждающимся в специализированном медицинском лечении, в целях профилактики инвалидности.	Содействие в получении специализированного дорогостоящего лечения.	Управление социальной защиты населения Администрации Таймырского Долгано-Ненецкого муниципального района
14.1.15	Оказание материальной помощи неработающим пенсионерам, страдающим сахарным диабетом, онкологическими заболеваниями	2008	Материальная помощь неработающим пенсионерам, страдающим сахарным диабетом, онкологическими заболеваниями.	Повышение уровня социальной защищенности инвалидов, неработающих пенсионеров.	Управление социальной защиты населения Администрации Таймырского Долгано-Ненецкого муниципального района
14.1.16	Обеспечение путевками на организованный отдых неработающих пенсионеров не обеспечиваемых санаторно-курортным лечением	2008	Обеспечение путевками на организованный отдых неработающим пенсионерам не обеспечиваемых санаторно-курортным лечением.	Повышение уровня и качества жизни отдельных категорий граждан.	Управление социальной защиты населения Администрации Таймырского Долгано-Ненецкого муниципального района
14.1.17	Организация мероприятий для неработающих пенсионеров к праздничным и памятным датам	2008-2012	Организация проведения мероприятий для неработающих пенсионеров в честь: Дня Пожилого человека; Дня инвалидов; Дня памяти жертв политических репрессий; Дня Победы.	Организация проведения мероприятий для неработающих пенсионеров.	Управление социальной защиты населения Администрации Таймырского Долгано-Ненецкого муниципального района
14.1.18	Оказание единовременной выплаты к Дню Победы	2008	Единовременные выплаты: в честь годовщины Победы в Великой Отечественной войне участникам и инвалидам ВОВ; лицам, награжденным знаком "Жителю блокадного Ленинграда"; вдовам погибших (умерших) ветеранов ВОВ; лицам, проработавшим в тылу в период с 22 июня 1941 года по 9 мая 1945 года не менее 6 месяцев, исключая период работы на временно оккупированных территориях СССР; лицам, награжденным орденами или медалями СССР за самоотверженный труд в период ВОВ; ветеранам ВОВ, принимавшим участие в обороне п. Диксон.	Оказание единовременной выплаты в честь празднования Дня Победы.	Управление социальной защиты населения Администрации Таймырского Долгано-Ненецкого муниципального района
14.1.19	Материальная помощь неработающим пенсионерам на частичную оплату изготовления стоматологических протезов	2008	Оказание материальной помощи неработающим пенсионерам на частичную оплату изготовления стоматологических протезов.	Повышение уровня и качества жизни отдельных категорий граждан.	Управление социальной защиты населения Администрации Таймырского Долгано-Ненецкого муниципального района
14.1.20	Компенсационные выплаты работникам государственных краевых учреждений, расположенных на территории Таймырского Долгано-Ненецкого муниципального района	2008	Компенсационные выплаты работникам государственных краевых учреждений, расположенных на территории муниципального района.	Сохранение уровня доходов работникам государственных краевых учреждений, расположенных на территории муниципального района.	Управление социальной защиты населения Администрации Таймырского Долгано-Ненецкого муниципального района

14.1.21	Компенсация расходов неработающим пенсионерам по старости и неработающим инвалидам, в связи с удорожанием стоимости оплаты жилых помещений и коммунальных услуг	2008	Компенсация расходов неработающим пенсионерам по старости и неработающим инвалидам, в связи с удорожанием стоимости оплаты жилых помещений и коммунальных услуг.	Повышение уровня и качества жизни отдельных категорий граждан.	Управление социальной защиты населения Администрации Таймырского Долгано-Ненецкого муниципального района
14.1.23	Оказание материальной помощи гражданам из числа неработающих пенсионеров, малообеспеченных и безработных граждан, осуществляющим захоронение умерших, на оплату услуг бюро судебно-медицинской экспертизы по подготовке умершего к погребению	2008	Материальная помощь гражданам из числа неработающих пенсионеров, малообеспеченных и безработных граждан, осуществляющим захоронение умерших, на оплату услуг бюро судебно-медицинской экспертизы по подготовке умершего к погребению.	Повышение уровня и качества жизни отдельных категорий граждан.	Управление социальной защиты населения Администрации Таймырского Долгано-Ненецкого муниципального района
	<b>Задача 2. Улучшение положения малоимущих семей с детьми и детей, попавших в трудную жизненную ситуацию</b>				
14.2.1	Выплата ежемесячных пособий на детей	2008-2012	Предоставление мер социальной поддержки гражданам, имеющим детей, проживающих в семьях, имеющих доход ниже величины прожиточного минимума.	Повышение уровня и качества жизни граждан.	Управление социальной защиты населения Администрации Таймырского Долгано-Ненецкого муниципального района
14.2.2	Дополнительная социальная поддержка детям, получающим пенсию по случаю потери кормильца, детям-сиротам, обучающимся в учебных заведениях начального, среднего и высшего профессионального образования	2008-2012	Предоставление дополнительных мер социальной поддержки детям, получающим пенсию по случаю потери кормильца, детям-сиротам, обучающимся в учебных заведениях начального, среднего и высшего профессионального образования.	Повышение уровня и качества жизни детей, получающих пенсию по случаю потери кормильца, детей сирот, обучающихся в учебных заведениях начального, среднего и высшего профессионального образования.	Управление социальной защиты населения Администрации Таймырского Долгано-Ненецкого муниципального района
14.2.3	Оказание материальной поддержки работникам бюджетных учреждений, находящимся в отпуске по уходу за ребенком до полутора лет	2008	Ежемесячные денежные выплаты работникам бюджетных учреждений, находящимся в отпуске по уходу за ребенком до полутора лет.	Повышение уровня и качества жизни граждан, находящихся в отпуске по уходу за ребенком до достижения им возраста полутора лет.	Управление социальной защиты населения Администрации Таймырского Долгано-Ненецкого муниципального района
14.2.4	Оказание материальной поддержки работникам бюджетных учреждений, находящимся в отпуске по уходу за ребенком от полутора до трех лет	2008	Ежемесячные денежные выплаты работникам бюджетных учреждений, находящимся в отпуске по уходу за ребенком от полутора до трех лет.	Повышение уровня и качества жизни граждан, находящихся в отпуске по уходу за ребенком до достижения им возраста трех лет.	Управление социальной защиты населения Администрации Таймырского Долгано-Ненецкого муниципального района
14.2.5	Социальная поддержка малообеспеченных семей, имеющих детей	2008-2012	Предоставление ежегодного пособия на ребенка школьного возраста на приобретение школьных принадлежностей; ежемесячные денежные выплаты на проезд детей школьного возраста; ежемесячные денежные выплаты на детей, где оба родителя инвалиды или неполной семье, в которой родитель инвалид.	Сохранение уровня и качества жизни семей имеющих детей.	Управление социальной защиты населения Администрации Таймырского Долгано-Ненецкого муниципального района
	<b>Задача 3. Обеспечение доступности и повышения качества социальных услуг</b>	2008-2012			



14.3.1	Оказание единовременной материальной помощи гражданам, находящимся в трудной жизненной ситуации	2008-2012	Предоставление единовременной адресной материальной помощи обратившимся гражданам, находящимся в трудной жизненной ситуации.	Повышение уровня социальной защищенности отдельных категорий граждан.	Управление социальной защиты населения Администрации Таймырского Долгано-Ненецкого муниципального района
14.3.2	Социальная поддержка населения, находящегося в трудной жизненной ситуации	2008-2012	Предоставление материальной помощи обратившимся одиноким пенсионерам на текущий ремонт жилья.	Повышение уровня социальной защищенности отдельных категорий граждан.	Управление социальной защиты населения Администрации Таймырского Долгано-Ненецкого муниципального района
15	<b>Защита населения и обеспечение пожарной безопасности</b>				
	<b>Цель 1: Создание эффективной системы защиты населения от чрезвычайных ситуаций природного и техногенного характера</b>				
	<b>Задача 1: Эффективное обеспечение первичных мер пожарной безопасности в границах муниципального образования.</b>				
15.1.1	Приобретение специальной техники, средств пожаротушения, наглядной агитации для выполнения первичных мер пожарной безопасности на территории муниципального образования	2008-2012 г.г.	Приобретение пожарно-спасательного комплекса «Огнеборец», огнетушителей различных марок и противопожарных покрывал и пожарных рукавов к мотопомпам, наглядной агитации по предотвращению чрезвычайных ситуаций.	Своевременное и эффективное тушение пожаров, снижение чрезвычайных ситуаций, уменьшение количественных показателей ущерба от чрезвычайных ситуаций.	Администрация города Дудинки
15.1.2	Обучение (повышение квалификации) специалистов	2008-2012 г.г.	Обучение членов ДПД на базе учебного центра Главного Управления ГОиЧС по ТАО	Уменьшение количественных показателей ущерба от чрезвычайных ситуаций.	Администрация города Дудинки
16	<b>Охрана общественного порядка</b>				
	<b>Цель 1: Противодействие преступности, обеспечение личной и имущественной безопасности граждан</b>				
	<b>Задача 1: Обеспечение охраны общественного порядка и общественной безопасности</b>				
16.1.1	Действенная защита граждан от преступных посягательств на улицах и в других общественных местах	2008-2012	Совершенствование системы управления нарядами милиции, задействованными на охране общественного порядка, в том числе при проведении мероприятий с массовым участием граждан. Улучшение оперативного информирования дежурных нарядов милиции о совершенных преступлениях, иных правонарушениях и чрезвычайных ситуациях. Внедрение новых технологий и современных методик безопасности. Борьба с незаконным оборотом оружия и взрывчатых веществ. Увеличение плотности нарядов милиции. Противодействие терроризму и экстремизму.	Снижение доли преступлений, совершенных на улицах и в других общественных местах к общему числу зарегистрированных преступлений на 0,3 %. Недопущение актов терроризма, преступлений, совершаемых с применением оружия.	Отдел внутренних дел по Таймырскому Долгано-Ненецкому муниципальному району Органы местного самоуправления Таймырского Долгано-Ненецкого муниципального района
	<b>Задача 2: Профилактика правонарушений</b>				

16.2.1	Выявление, раскрытие преступлений, предупреждение административных правонарушений	2008-2012	Проведение целевых оперативно-профилактических и рейдовых мероприятий, направленных на предупреждение преступности, в первую очередь тяжких и особо тяжких ее видов.	Снижение уровня преступности на с 19,1 до 18,5. Увеличение количества раскрытых преступлений на 4,5 %. Уменьшение количества преступлений, связанных с хищением чужого имущества на 1,2 %. Увеличение количества выявленных превентивных преступлений к числу тяжких и особо тяжких преступлений на 4,4%.	Отдел внутренних дел по Таймырскому Долгано-Ненецкому муниципальному району
			Выявление и учет лиц, склонных к совершению правонарушений. Организация и проведение индивидуально-профилактической работы с правонарушителями, состоящими на учете в ОВД. Предупреждение безнадзорности, беспризорности и правонарушений несовершеннолетних. Оказание консультативной правовой помощи населению по защите от противоправных посягательств.	Повышение эффективности профилактической деятельности с лицами, состоящими на профилактических учетах в органах внутренних дел, а также в процессе выявления причин и условий совершения правонарушений. Снижение количества преступлений совершенных несовершеннолетними на 0,2%. Увеличение количества пресеченных преступлений.	Отдел внутренних дел по Таймырскому Долгано-Ненецкому муниципальному району Управление образования Администрации Таймырского Долгано-Ненецкого муниципального района Комитет по семейной и молодежной политике Администрации Таймырского Долгано-Ненецкого муниципального района
	<b>Задача 3: Обеспечение безопасности дорожного движения</b>				
16.3.1	Осуществление государственного контроля и надзора за соблюдением установленных норм и правил в области обеспечения безопасности дорожного движения	2008-2012	Проведение специальных профилактических мероприятий и операций, направленных на выявление, ликвидацию и профилактику возникновения опасных участков аварийности. Проведение пропагандистской работы с населением. Создание условий, способствующих снижению ДТП. Формирование безопасного поведения участников дорожного движения. Реализация краевой целевой программы "Безопасность дорожного движения".	Снижение количества ДТП на 10000 стоящих на учете транспортных средств на 3,0%. Улучшение безопасности дорожного движения.	Отдел внутренних дел по Таймырскому Долгано-Ненецкому муниципальному району, Органы местного самоуправления Комиссия по безопасности дорожного движения
17	<b>Жилищная и миграционная политика</b>				
	<b>Цель 1: Улучшение жилищных условий граждан</b>				
	<b>Задача 1: Содействие в выезде граждан из районов Крайнего Севера в регионы Российской Федерации с более благоприятными условиями проживания</b>				
17.1.1	Обеспечение государственных гарантий и компенсаций по переселению граждан из районов Крайнего Севера	2008-2012	Предоставление жилищных субсидий гражданам, выезжающим в другие регионы Российской Федерации, с более благоприятными условиями проживания.	Граждане получают право на переселение с территории муниципального образования.	Комитет по миграционной, жилищной политике и вопросам опеки Администрации Таймырского Долгано-Ненецкого муниципального района
	<b>Задача 2: Оказание гражданам финансовой поддержки на приобретение жилья</b>				

17.2.1	Оплата процентов банку за пользование гражданами льготными жилищными кредитами	2008	Выполнение обязательств по возмещению банку средств за пользование гражданами кредитами.	Улучшение жилищных условий семей. Уменьшение очереди на улучшение жилищных условий. Снижение уровня социальной напряженности.	Комитет по миграционной, жилищной политики и вопросам опеки Администрации Таймырского Долгано-Ненецкого муниципального района
17.2.2	Предоставление государственной, региональной и муниципальной поддержки молодым семьям для улучшения жилищных условий	2008-2012	Предоставление субсидий молодым семьям на приобретение жилья.	Улучшение жилищных условий молодых семей, проживающих на территории муниципального образования.	Комитет по миграционной, жилищной политики и вопросам опеки Администрации Таймырского Долгано-Ненецкого муниципального района
17.2.3	Предоставление гражданам, работающим в бюджетной сфере, субсидий на оплату процентной ставки по кредитам, взятым на улучшение жилищных условий	2008-2012	Предоставление финансовой помощи гражданам, имеющим право на получение субсидии в соотв. с Законом Красноярского края от 17.12.2007 года № 13-2769.	50 граждан смогут получить субсидии на частичное или полное возмещение процентов по кредитам.	Комитет по миграционной, жилищной политики и вопросам опеки Администрации Таймырского Долгано-Ненецкого муниципального района
18	<b>Жилищно-коммунальное хозяйство</b>				
	<b>Цели. Повышение эффективности функционирования жилищно-коммунального хозяйства. Обеспечение надежности работы инженерных систем жизнеобеспечения. Улучшение качества предоставления жилищно-коммунальных услуг гражданам. Обеспечение благоприятных и безопасных условий проживания граждан.</b>				
	<b>Задача1. Внедрение рыночных механизмов функционирования жилищно-коммунального хозяйства, создание условий для конкурентной среды</b>				
18.1.1	Привлечение на конкурсной основе предприятий и организаций различных организационно-правовых форм для управления и обслуживания жилищного фонда	2008-2012	Обеспечение стабильного и достаточно текущего финансирования предприятия – поставщиков жилищно-коммунальных услуг. Организация и проведение конкурсов на управление и обслуживание жилищного фонда	Улучшение качества жилищно-коммунальных услуг	Администрация города Дудинки
18.1.2	Формирование системы заключения долгосрочных договоров с инвесторами с целью привлечения внебюджетных инвестиций в развитие жилищно-коммунального комплекса	2008-2012	Заключение договоров: - долгосрочной аренды объектов инженерной инфраструктуры, находящейся в муниципальной собственности; - о выполнении работ (оказании услуг) с использованием объекта, находящегося в муниципальной собственности; - об управлении объектом, находящимся в муниципальной собственности; - других договоров, не противоречащих действующему законодательству.	Привлечения внебюджетных инвестиций в жилищно-коммунальную сферу. Восстановление и модернизация объектов инженерной инфраструктуры и жилищного фонда	Комитет по управлению муниципальным имуществом, Комитет ЖКХ Администрации города Дудинки

18.1.3	Развитие системы тарифного регулирования коммунальных предприятий, в том числе предприятий – естественных монополистов. Контроль за обоснованностью тарифов и взаимоувязка процесса их установления с бюджетным процессом	2008-2012	<p>Утверждение муниципальным образованием тарифов на услуги ЖКХ.</p> <p>Совершенствование системы и принципов тарифного регулирования коммунальных предприятий — естественных монополистов.</p> <p>Утверждение органами местного самоуправления инвестиционных проектов предприятий, оказывающих жилищно-коммунальные услуги</p>	<p>Полное возмещение экономически обоснованных затрат всем поставщикам жилищно-коммунальных услуг.</p> <p>Соблюдение баланса интересов между техническими задачами, финансовыми потребностями поставщиков услуг и платежеспособным спросом потребителей.</p> <p>Последовательность и прогнозируемость изменения тарифов, публичность, открытость их формирования и утверждения.</p> <p>Нормативный подход к определению бюджетных дотаций на финансирование отрасли. Стабилизация финансового положения предприятий, оказывающих жилищно-коммунальные услуги.</p> <p>Контроль за использованием средств на модернизацию отрасли</p>	<p>Управление развитие инфраструктуры Таймырского Долгано-Ненецкого муниципального района.</p> <p>Комитет жилищно-коммунального хозяйства Администрации города.</p>
18.1.4	Контроль за целевым использованием инвестиционной составляющей тарифа на жилищно-коммунальные услуги	2008-2012	<p>Разработка методики контроля и учета инвестиционной составляющей тарифа на жилищно-коммунальные услуги. Включение в тариф на жилищно-коммунальные услуги дополнительных расходов на реализацию инвестиционных программ</p>	<p>Включение в тариф на жилищно-коммунальные услуги расходов, связанных с возвратом привлеченных заемных средств.</p> <p>Восстановление основных фондов жилищно-коммунального хозяйства.</p>	<p>Комитет жилищно-коммунального хозяйства Администрации города.</p>
18.1.5	Кадровая политика	2008-2012	<p>Реализация комплекса мер по повышению уровня оплаты труда работников предприятий жилищно-коммунального хозяйства с приведением тарифной ставки рабочего 1 разряда в соответствие с Отраслевым тарифным соглашением.</p> <p>Ликвидация задолженности по заработной плате.</p> <p>Обучение на базе Краевого Центра подготовки работников ЖКХ специалистов по профессиональному управлению жилищным фондом, бухгалтеров, рабочих, занятых в системе жилищно-коммунального хозяйства, используя, в том числе метод дистанционного обучения, обучение с выездом на территории края</p> <p>Ликвидация задолженности по заработной плате.</p>	<p>Привлечение к работе в отрасль квалифицированных кадров.</p> <p>Повышение уровня профессиональной подготовки работников отрасли. Стабилизация работы предприятий ЖКХ.</p> <p>Улучшение экономической ситуации в отрасли.</p> <p>Улучшение качества предоставляемых услуг населению.</p>	<p>Комитет жилищно-коммунального хозяйства Администрации города, предприятия жилищно-коммунального комплекса</p>
	<b>Задача 2. Использование бюджетных средств, в том числе через реализацию целевых программ на приоритетных направлениях</b>				
18.2.1	Участие в мероприятиях, направленных на повышение эксплуатационной надежности объектов жизнеобеспечения (в тарифах на электро теплоснабжение)	2008-2012	<p>Формирование перечня объектов для включения в мероприятия, направленные на повышение эксплуатационной надежности объектов жизнеобеспечения муниципального образования.</p>	<p>Снижение уровня износа систем инженерного обеспечения.</p>	<p>Комитет жилищно-коммунального хозяйства Администрации города, предприятия жилищно-коммунального комплекса</p>
18.2.2	Участие в мероприятиях, направленных на повышение эксплуатационной надежности объектов жизнеобеспечения (в тарифах на водоснабжение, водоотведение и очистку сточных вод)	2008-2012	<p>Формирование перечня объектов для включения в мероприятия, направленные на повышение эксплуатационной надежности объектов жизнеобеспечения муниципального образования.</p>	<p>Снижение уровня износа систем инженерного обеспечения.</p>	<p>Комитет жилищно-коммунального хозяйства Администрации города, предприятия жилищно-коммунального комплекса</p>

18.2.3	Развитие современных систем инженерного обеспечения коммунального хозяйства с применением новых технологий и материалов, модернизация экологически опасных объектов	2008-2012	Разработка ПСД и установка модульной ДЭС в п. Потапово	Снижение уровня износа систем инженерного обеспечения, благоприятные условия труда обслуживающего персонала	Управление развитие инфраструктуры Администрации Таймырского Долгано-Ненецкого муниципального района. Комитет жилищно-коммунального хозяйства Администрации города. Отдел капитального ремонта и строительства Администрации города.
			Установка модульной бани в п. Волочанка и п. Потапово,	Повышение уровня оказания услуг населению	
			Разработка ПСД и реконструкция гаража на 5 ед. в п. Левинские Пески,	Повышение эффективности работы техники, создание благоприятных условий обслуживающему персоналу	
			Разработка ПСД и строительство водозаборов в п. Волочанка, п. Левинские Пески, п. Потапово, п. Хантайское Озеро, п. Усть-Авам,	Обеспечение населения качественной питьевой водой	
			2008г. - разработка ПСД на 2-ую очередь, 2009г- реконструкция коллектора 1-ой очереди по ул. Горького на участке от ул. Островского до ж/б моста с выносом инженерных сетей и кабельных линий, разработка ПСД на коллектор по ул. Строителей и ул. Матросова с выносом инженерных сетей, 2010г.- реконструкция 2 очереди коллектора по ул. Горького, 2010-2012гг- реконструкция коллектора по ул. Строителей и ул. Матросова с выносом инженерных сетей.	Исключение необоснованных затрат, увеличение мощностей, предотвращение аварийных ситуаций, повышение качества жилищно-коммунального обслуживания населения	
			Завершение строительства ГКНС в г. Дудинке	Приведение к требованиям санитарных норм водоснабжения и водоочистке, снижение уровня заболеваемости кишечными инфекциями	
			Разработка ПСД, реконструкция, модернизация оборудования	Приведение к требованиям санитарных норм водоснабжения и водоочистке, достижение нормативов предельно допустимого сброса загрязняющих веществ	
			Разработка ПСД и реконструкция сетей канализации по ул. Матросова (от ул. Театральной до ручья "Ароматный")	Исключение необоснованных затрат, увеличение мощностей, предотвращение аварийных ситуаций, повышение качества жилищно-коммунального обслуживания населения	
			Разработка ПСД и строительство 4-х подстанций с выносом 8-ми подстанций из жилых домов		
			Разработка ПСД и реконструкция ЛЭП в п. Потапово-5км.		
Капитальный ремонт зданий ДЭС: 2009г - в п. Волочанка, п. Хантайское Озеро, п. Усть-Авам, 2010г.- п. Левинские Пески, 2011г.- п. Кресты.	Исключение необоснованных затрат, увеличение мощностей, предотвращение аварийных ситуаций, повышение качества жилищно-коммунального обслуживания населения				
Укрепление опор, устройство обвалования и ограждения: 2009г.- п. Волочанка, п. Левинские Пески, 2010г.- п. Усть-Авам, 2011г.- п. Потапово.					

<p>Ремонт бань: 2009г.- п. Левинские Пески, 2010г.- п. Усть-Авам, 2011г.- п. Хантайское Озеро.</p>
<p>Ремонт гаража в п. Волочанка с заменой ТВС, установкой котла, выполнением общестроительных и электромонтажных работ</p>
<p>Капитальный ремонт очистных сооружений с заменой изношенного оборудования в г. Дудинке</p>
<p>2009г.- Разработка и замена трубопровода напорной канализации на участке от ГКНС до очистных сооружений -8 км. 2010г.- Перекладка магистральной канализации от дома по ул. Щорса,29 до камеры переключения на перекрестке ул. Строителей -550 п.м., Перекладка магистральной канализации от ул. Полярной до дома по ул. Дудинская,5- 420 п.м.</p>
<p>Замена магистральных трубопроводов ТВС по ул. Матросова на участке от ул. Островского до ГНС №3 -390 п.м.</p>
<p>Замена 4 и 5 лучей водовода №2 от дома по ул. Дудинской,5 до дома по ул. Дудинская,19 - 1135 п.м.</p>
<p>2008г. - ремонт трансформаторных подстанций. 2010г. - Закольцевание трансформаторных подстанций на участке от ТП-92 до ТП-94 с установкой КЛЭП -6КВ и второго трансформатора в ТП-92, 2011г- установка второго трансформатора в ТП-145 и прокладка к нему второй нитки высоковольтной линии 6 Кв. 2013-2017гг.- ремонт здания трансформаторной подстанции ТП-145</p>
<p>2011г.- замена кабельных конструкций в подпольях 3-х зданий, 2013-2017гг.- устройство металлических конструкций с выносом кабельных сетей 0,4 кВт из коллектора по ул. Островского.</p>
<p>Капитальный ремонт ЛЭП: замена опор, кабеля, укрепление опор: 2009г- в п. Волочанка (с ПСД), п. Левинские Пески, п.Кресты, 2010г.-п. Потапово, 2011г.-п. Хантайское Озеро, 2012г.- п.Усть-Авам.</p>
<p>Замена изношенного оборудования: п. Левинские Пески (ДЭУ-100) - 2 шт, (ДЭУ-60) - 1 шт; п. Волочанка (ДЭУ-200) - 1 шт, (ДЭУ-100) - 2 шт; п. Хантайское Озеро (ДГА-315)-2шт, (ДЭУ-200)-1шт., (ДЭУ-100)-1шт, (котел КВ-1). п. Усть-Авам ((ДЭУ-200)-1шт, (ДЭУ-100)-3шт. п.Кресты (ДЭУ-30)-1 шт., (ДЭУ-16)-1шт. п. Потапово (ДЭУ-200)-2шт, (ДЭУ-100)-1шт.</p>

18.2.4	Модернизация и капитальный ремонт жилищного фонда с применением новых технологий, материалов, оборудования, соответствующих запросам населения	2008-2012	Капитальный ремонт конструктивных элементов зданий и внутридомового инженерного оборудования в жилых домах города и поселков:	Увеличение срока эксплуатации жилого фонда, исключение необоснованных затрат, повышение качества оказания услуг населению	Комитет жилищно-коммунального хозяйства Администрации города. Отдел капитального ремонта и строительства Администрации города.
			2008г.- п. Волочанка, п. Усть-Авам, реализация программы в п. Хантайское Озеро, п. Волочанка, п. Усть-Авам "Поселок-наш дом" , "Поселок года" 2009-2012гг. -п. Волочанка, п. Усть-Авам, п. Хантайское Озеро, п. Потапово, п. Левинские Пески		
			2008-2012гг.-замена изношенного лифтового оборудования -29 лифтов, 2013-2017гг- 30 лифтов.	Обеспечение безопасных условий проживания и повышение качества услуг	
			Устройство асфальтобетонного покрытия, исправление профиля дворовых территорий: 2009-2012 г.- 25974м2, 2013-2017гг - 32467м2.	Улучшение эстетического вида города, исключение травматических ситуаций.	
18.2.5	Переселение граждан из ветхого и аварийного жилья, улучшение жилищных условий граждан	2008-2012	Строительство модульных жилых домов в поселках: 2010г.- п. Потапово, п. Усть-Авам, п. Волочанка, 2011г.- п. Хантайское Озеро, 2012г.- п. Левинские Пески		Комитет жилищно-коммунального хозяйства Администрации города. Отдел капитального ремонта и строительства Администрации города.
			Приобретение готового жилья на вторичном рынке г. Дудинки для граждан, проживающих в жилых домах, признанных непригодными для проживания	Обеспечение безопасных условий проживания и улучшение жилищных условий населения.	
			Приобретение готового жилья на вторичном рынке г. Дудинки для граждан, признанных малоимущими в установленном порядке и нуждающихся в жилых помещениях, предоставляемых по договорам социального найма	Улучшение жилищных условий населения.	
18.2.6	Совершенствование дорожных условий и организации дорожного движения, улучшение эстетического вида города	2008-2012	Ремонт улично-дорожной сети: восстановление элементов улиц, приведение в состояние, соответствующее условиям безопасности пассажирских перевозок; Ремонт тротуаров с заменой покрытия на асфальтобетонное и железобетонное -25974 м2.	Повышение безопасности движения автотранспорта и пешеходов; Повышение эксплуатационных характеристик улично-дорожной сети; Повышение безопасности пешеходного движения.	Комитет жилищно-коммунального хозяйства Администрации города
			Капитальный ремонт светофорных объектов с заменой ламповых источников света на светоизлучающие диоды - 7 шт.		
			Приобретение и установка дорожных знаков -28шт.		
			Устройство уличного освещения города- 3,23 км.		
			2009г.- Разработка ПСД, 2010г.- реконструкция ливневой канализации по ул. Горького от здания по ул. Островского, 6 до здания по ул. Горького,61 - 360 п.м., реконструкция нагорной канализации -350 п.м.		
			2009г- Разработка ПСД, 2010г.- реконструкция моста через ручей с благоустройством территории в районе ГКНС, 2011г- капитальный ремонт моста в п. Волочанка.	Улучшение эстетичного вида города и увеличение количества мест отдыха населения и возможностей по выбору мест отдыха в городе	

			<p>Благоустройство территории 5-го микрорайона по ул. Стройплощадка-12020м2, благоустройство территории ул. Щорса,21(сквер)-1400м2, детской площадки в центре города-1200м2, территории возле ГЦНТ- 1100м2, ул. Щорса,17 и 19 (сквер)., благоустройство территории въездного знака, установка старого знака на новом месте, изготовление герба города</p> <p>Ежегодное оформление новогоднего снежного городка</p>	Поддержка профессионального и любительского художественного творчества, увеличение мест	
18.2.7	Сохранение экологически благоприятной ситуации в районах Крайнего Севера	2009-2012	<p>Увеличение существующей площади кладбища, ремонт переезда и подъездной дороги к песчаному карьере</p> <p>Проведение инженерно-геологических, топографических изысканий по определению новых мест захоронений, устройство коллумбария в. Дудинке</p>	Увеличение количества мест захоронений, возможность выбора разных способов захоронения.	Комитет жилищно-коммунального хозяйства Администрации города. Отдел капитального ремонта и строительства Администрации города.
18.2.8	Возмещение убытков в связи с созданием равных условий по оплате населением услуг электроснабжения, вырабатываемую дизельными электростанциями	2008-2012	Расчет возмещения убытков в связи с созданием равных условий по оплате населением услуг электроснабжения, вырабатываемую дизельными электростанциями	Развитие предприятия, обеспечение платежеспособности, качества предоставляемых услуг.	Управление развитие инфраструктуры Администрации Таймырского Долгано-Ненецкого муниципального района.
18.2.9	Компенсация выпадающих доходов организаций ЖКК, возникших в связи с применением предельных индексов изменения размера платы граждан за жилищно-коммунальные услуги, установленные органами государственной власти Красноярского края.	2008-2010	Расчет компенсации выпадающих доходов организаций ЖКК, возникших в связи с применением предельных индексов изменения размера платы гражданами жилищно-коммунальные услуги, установленные органами государственной власти Красноярского края.	Развитие предприятия, обеспечение платежеспособности, качества предоставляемых услуг.	Комитет жилищно-коммунального хозяйства Администрации города.
18.2.10	Возмещение убытков по содержанию бань	2008-2012	Расчет возмещения убытков организаций, обслуживающих бани в поселках	Обеспечение доступности населением услуг бань	Комитет жилищно-коммунального хозяйства Администрации города.
	<b>Задача 3. Развитие инициативы собственников помещений многоквартирных домов</b>				
18.3.1	Повышение собираемости платежей с населения за начисленные жилищно-коммунальные услуги	2008-2012	Организация оперативного учета объема задолженности. Анализ выявленной задолженности. Проведение претензионной работы с неплательщиками.	Сокращение задолженности населения за начисленные жилищно-коммунальные услуги	Комитет жилищно-коммунального хозяйства Администрации города.
18.3.2	Информирование населения о состоянии, основных направлениях развития жилищно-коммунального хозяйства, об участии граждан в жилищных отношениях	2008-2012	Организация циклов радиопередач. Проведение Интернет - конференций. Привлечение СМИ.	Информирование населения о состоянии, основных направлениях развития жилищно-коммунального хозяйства, об участии граждан в жилищных отношениях	Комитет жилищно-коммунального хозяйства Администрации города. Отдел общественных связей Городского Собрания
	<b>Задача 4: Своевременное обеспечение топливно - энергетическими ресурсами населения, учреждений социальной сферы и жилищно - коммунального хозяйства муниципального образования</b>				



18.4.1	Обеспечение топливно- энергетическими ресурсами населения , учреждений социальной сферы и жилищно-коммунального хозяйства муниципального образования	2008-2012	Завоз ТЭР централизованным способом	Обеспечение жизнедеятельности населения и учреждений сельских населенных пунктов	Управление муниципального заказа и потребительского рынка Администрации Таймырского муниципального района, Администрация Таймырского муниципального района
<b>19 Территориальное планирование</b>					
	<b>Цель 1: Определение в документах территориального планирования назначения территорий, развития инженерной, транспортной и социальной инфраструктур</b>				
	<b>Задача 1:Осуществление полномочий в области градостроительной деятельности в рамках действующего законодательства.</b>				
19.1.1	Разработка градостроительной документации муниципального образования "Город Дудинка"	2008-2010	Разработка проекта схемы территориального планирования; разработка топогеодезических съемок; разработка проектов генеральных планов; разработка проектов поселковой черты.	Выявление путей наиболее рационального использования земель; обеспечение социально гарантированное качество среды;выявление оптимальных путей реконструкции сложившейся застройки; определение очередности, поэтапности градостроительных преобразований.	Отдел архитектуры и градостроительства Администрации города
<b>20 Охрана окружающей среды</b>					
	<b>Цель 1: Улучшение экологической обстановки и обеспечение экологической безопасности</b>				
	<b>Задача 1: Обеспечение санитарно-эпидемиологического благополучия территории</b>				
20.1.1	Обследование потенциально опасных районов, где в разные годы зарегистрированы очаги вспышки заболевания и падеж домашних животных от сибирской язвы	2009	Описание границ и нанесение на картографические материалы территорий, представляющих опасность заражения населения сибирезвенной болезнью; разработка научно-обоснованных рекомендаций по использованию в хозяйственной деятельности земельных участков, пораженных спорами возбудителя сибирской язвы .	Получение точных данных об общей площади и месторасположении пораженных спорами возбудителя сибирской язвы территорий; вывод из хозяйственной деятельности особо опасных инфекционных территорий.	Агентство природопользования Администрации Красноярского края
	<b>Задача 2: Сохранение биоразнообразия и регулирование использования животного мира</b>				
20.2.1	Регулирование численности животных наносящих ущерб хозяйственной деятельности	2008	Отстрел волков с использованием снегоходной техники во всех оленеводческих бригадах.	Регулирование численности волков, предотвращение заболевания людей и домашних животных бешенством. Снижение ущерба, наносимого хищниками охотничьему хозяйству.	Комитет природных ресурсов и экологии Администрации Таймырского Долгано-Ненецкого муниципального района
	<b>Задача 3: Организация утилизации и переработки бытовых и промышленных отходов</b>				

20.3.1	Инвентаризация отходов производства и потребления, образующихся на объектах производственного и социального назначения на территории муниципального района	2009	Сбор информации и создание компьютерной базы данных по отходам производства и потребления: цветным и черным металлам, изношенным шинам, ТБО, отработанных масел и ртутных ламп. Обследование берегов р. Енисей и Енисейского залива: определение объема и изучение площадного распределение сплавной древесины.	Создание банка данных образующихся отходов производства и потребления, анализ и оценка существующей системы управления отходами, разработка конкретных мероприятий по оптимизации системы управления отходами, и сокращения отходов.	Комитет природных ресурсов и экологии Администрации Таймырского Долгано-Ненецкого муниципального района
20.3.2	Анализ и оценка полученной информации, в результате проведенной инвентаризации отходов производства и потребления	2009-2010	Выбор способов утилизации переработки отходов производства и потребления, анализ и оценка отечественных и зарубежных технологий их переработки и утилизации в условиях Крайнего Севера. Определение возможности получения вторичного сырья и дальнейшего его применения в хозяйственной деятельности муниципального образования.	Получение технико-экономического обоснования целесообразности сбора и переработки отходов на территории муниципального образования. Определение мест строительства объектов по размещению, утилизации и переработки отходов и определение наиболее оптимальных методов обращения с отходами в отдельно взятом населенном пункте муниципального образования.	Комитет природных ресурсов и экологии Администрации Таймырского Долгано-Ненецкого муниципального района
20.3.3	Разработка ПСД и строительство пунктов сбора и переработки изношенных шин	2010-2011	Выбор земельных участков под строительство объектов обращения с отходами, согласование акта выбора земельного участка с федеральными органами. Разработка проектов строительства, проведение экологической экспертизы проектов. проведение конкурсов для определения строительной организации на строительство. Строительство объектов по обращению с отходами. Сдача- приемка объектов строительства. Ввод в эксплуатацию.	Сокращение отходов производства и потребления на территории района. Содействие улучшению состояния окружающей среды. Улучшение экологического и рыбохозяйственного состояния водных объектов в границах муниципального образования.	Комитет природных ресурсов и экологии Администрации Таймырского Долгано-Ненецкого муниципального района
20.3.4	Разработка ПСД и строительство пунктов сбора, переработки или утилизации ТБО и отходов производства, в том числе ртутных ламп, и отработанных масел	2010-2012			
20.3.5	Организация пунктов сбора и отправки до места переработки металлолома и сплавной древесины	2011-2012			
20.3.6	Разработка ПСД и строительство полигонов твердых бытовых отходов в г. Дудинка	2008-2010	Выбор земельного участка под строительство новых полигонов. Согласование акта выбора земельного участка с заинтересованными федеральными органами в области обращения с отходами. Разработка проектов строительства, экологическая экспертиза проектов. Определение строительной организации (проведение конкурса). Строительство сдача - приемка объектов строительства. Получение всех необходимых документов на эксплуатацию полигонов.	Строительство новых полигонов твердых бытовых отходов в г. Дудинке, отвечающих природоохранным и санитарно-эпидемиологическим требованиям. Ликвидация существующей несанкционированной свалки в г. Дудинке, очистка водоохранной зоны р. Енисей и снижение негативного воздействия на окружающую природную среду.	Комитет природных ресурсов и экологии Администрации Таймырского Долгано-Ненецкого муниципального района
20.3.7	Рекультивация свалки строительных и крупногабаритных отходов г. Дудинка	2008-2009	Разработка проекта рекультивации, прохождение экологической экспертизы проекта. Проведение рекультивационных работ. Сдача-приемка объекта строительства.		Комитет природных ресурсов и экологии Администрации Таймырского Долгано-Ненецкого муниципального района
	<b>Задача 4: Развитие минерально-сырьевой базы на территории муниципального образования</b>				

20.4.1	Выполнение работ по воспроизводству минерально-сырьевой базы	2008	Отработка северной части регионального сейсмического профиля Диксон-оз.Хантайское с детализационными работами на Ефремовской антиклинали; Создание схемы глубинного строения Таймырского сектора Арктики на основе комплексной интерпретации геологогеофизических данных (Приенисейская полоса).	Повышение степени изученности минерально-сырьевой базы и увеличение запасов углеводородного сырья на территории муниципального образования.	Комитет природных ресурсов и экологии Администрации Таймырского Долгано-Ненецкого муниципального района
21	<b>Капитальный ремонт (прочие объекты)</b>				
21.1.1	Модернизация объектов с применением новых технологий и материалов	2009-2011	Капитальный ремонт гаража по ул.Морозова 7, а и административного здания в п. Усть-Авам.	Увеличение срока эксплуатации объектов.	Администрация города Дудинки

Приложение 3  
к Комплексной программе  
социально-экономического развития  
муниципального образования "Город Дудинка" на 2008-2017годы

**ЭФФЕКТИВНОСТЬ ПЛАНОВЫХ МЕРОПРИЯТИЙ**

№ п/п	Наименование мероприятий	Количество новых рабочих мест (человек)	Платежи в бюджет (тыс. рублей в год)					
			федеральный	краевой	муниципального района	в т.ч. местный	всего	
1	Развитие топливно-энергетической отрасли							
	Цель 1: Удовлетворение потребности муниципального образования и муниципального образования "Городской округ "Норильск" в топливно-энергетических ресурсах							
	Задача 1: Обеспечение энергетической безопасности, сохранение и создание рабочих мест, пополнение доходной базы бюджета							
1.1.2- 1.1.3	Строительство Пеляткинского газоконденсатного месторождения, газопровода "Пелятка-Дудинка", конденсатпровода "Пелятка - Дудинка"							
	2008 год	16,0	7 408,4	176 988,1	5 907,3	1 969,1	190 303,8	
	2009 год	16,0	5 671,5	182 103,5	7 033,8	2 344,6	194 808,8	
	2010 год	17,0	6 368,2	193 866,5	8 047,9	2 682,7	208 282,6	
	2011 год	18,0	5 882,6	431 326,4	9 127,6	3 042,5	446 336,6	
	2012 год	19,0	8 381,7	532 909,4	10 258,6	3 419,6	551 549,7	
	<b>ИТОГО развитие топливно-энергетической отрасли</b>	<b>86,0</b>	<b>33 712,4</b>	<b>1 517 193,9</b>	<b>40 375,2</b>	<b>13 458,5</b>	<b>1 591 281,5</b>	
	2008 год	16,0	7 408,4	176 988,1	5 907,3	1 969,1	190 303,8	
	2009 год	16,0	5 671,5	182 103,5	7 033,8	2 344,6	194 808,8	
	2010 год	17,0	6 368,2	193 866,5	8 047,9	2 682,7	208 282,6	
	2011 год	18,0	5 882,6	431 326,4	9 127,6	3 042,5	446 336,6	
	2012 год	19,0	8 381,7	532 909,4	10 258,6	3 419,6	551 549,7	
	<b>ВСЕГО ПО КОМПЛЕКСНОЙ ПРОГРАММЕ</b>	<b>86,0</b>	<b>33 712,4</b>	<b>1 517 193,9</b>	<b>40 375,2</b>	<b>13 458,5</b>	<b>1 591 281,5</b>	
	2008 год	16,0	7 408,4	176 988,1	5 907,3	1 969,1	190 303,8	
	2009 год	16,0	5 671,5	182 103,5	7 033,8	2 344,6	194 808,8	
	2010 год	17,0	6 368,2	193 866,5	8 047,9	2 682,7	208 282,6	
	2011 год	18,0	5 882,6	431 326,4	9 127,6	3 042,5	446 336,6	
	2012 год	19,0	8 381,7	532 909,4	10 258,6	3 419,6	551 549,7	
	в том числе по 1 этапу комплексной программы (2008-2009 годы)	32,0	13 079,9	359 091,6	12 941,1	4 313,7	385 112,6	
	по 2 этапу комплексной программы (2010 - 2012 годы)	54,0	20 632,5	1 158 102,3	27 434,1	9 144,8	1 206 168,9	

**ОБЪЕМЫ И ИСТОЧНИКИ ФИНАНСИРОВАНИЯ, тыс.руб.\***

№	Наименование мероприятия	Объем финансирования - всего	в том числе				
			федеральный бюджет	краевой бюджет	бюджет муниципального района	местный бюджет	внебюджетные источники
А	1	2	3	4	5	6	7
<b>1</b>	<b>Развитие топливно-энергетической отрасли</b>						
	<b>Цель 1: Удовлетворение потребности муниципального образования и муниципального образования "Городской округ "Норильск" в топливно-энергетических ресурсах</b>						
	<b>Задача 1: Обеспечение энергетической безопасности, сохранение и создание рабочих мест, пополнение доходной базы бюджета</b>						
1.1.1- 1.1.3	Строительство Пеляткинского газоконденсатного месторождения, газопровода "Пелятка-Дудинка", конденсатпровода "Пелятка - Дудинка", завода по производству моторных топлив в г. Дудинке	<b>14 506 446,0</b>	<b>0,0</b>	<b>0,0</b>	<b>0,0</b>	<b>0,0</b>	<b>14 506 446,0</b>
	2008 год	2 375 010,0	0,0	0,0	0,0	0,0	2 375 010,0
	2009 год	3 834 436,0	0,0	0,0	0,0	0,0	3 834 436,0
	2010 год	4 022 000,0	0,0	0,0	0,0	0,0	4 022 000,0
	2011 год	4 175 000,0	0,0	0,0	0,0	0,0	4 175 000,0
	2012 год	100 000,0	0,0	0,0	0,0	0,0	100 000,0
<b>2</b>	<b>Сельское хозяйство</b>						
	<b>Цель 1: Улучшение уровня и качества жизни сельского населения</b>						
	<b>Задача 1: Развитие племенного дела</b>						
2.1.1	Компенсация части затрат на приобретение племенного материала	<b>1 061,0</b>	<b>0,0</b>	<b>1 061,0</b>	<b>0,0</b>	<b>0,0</b>	<b>0,0</b>
	2008 год	0,0	0,0	0,0	0,0	0,0	0,0
	2009 год	0,0	0,0	0,0	0,0	0,0	0,0
	2010 год	1 061,0	0,0	1 061,0	0,0	0,0	0,0
	2011 год	0,0	0,0	0,0	0,0	0,0	0,0
	2012 год	0,0	0,0	0,0	0,0	0,0	0,0
	<b>Задача 2: Укрепление материально - технической базы сельскохозяйственных потребительских кооперативов</b>						
2.2.1	Компенсация сельскохозяйственным потребительским кооперативам на возмещение части затрат, понесенных в полном объеме в текущем финансовом году, связанных с приобретением сельскохозяйственных машин, машин и оборудования для промышленной переработки мяса, рыбы	<b>50 460,6</b>	<b>0,0</b>	<b>11 644,8</b>	<b>0,0</b>	<b>0,0</b>	<b>38 815,8</b>

A	1	2	3	4	5	6	7
	2008 год	9 062,7	0,0	2 091,4	0,0	0,0	6 971,3
	2009 год	9 398,1	0,0	2 168,8	0,0	0,0	7 229,3
	2010 год	10 009,0	0,0	2 309,8	0,0	0,0	7 699,2
	2011 год	10 659,6	0,0	2 459,9	0,0	0,0	8 199,7
	2012 год	11 331,2	0,0	2 614,9	0,0	0,0	8 716,3
2.2.2	Компенсация сельскохозяйственным потребительским кооперативам части затрат на уплату процентов по кредитам, полученным в российских кредитных организациях на срок до 5 лет	<b>16 776,2</b>	<b>15 937,5</b>	<b>838,7</b>	<b>0,0</b>	<b>0,0</b>	<b>0,0</b>
	2008 год	1 944,0	1 846,8	97,2	0,0	0,0	0,0
	2009 год	3 367,2	3 198,9	168,3	0,0	0,0	0,0
	2010 год	3 586,1	3 406,8	179,3	0,0	0,0	0,0
	2011 год	3 819,1	3 628,2	190,9	0,0	0,0	0,0
	2012 год	4 059,8	3 856,8	203,0	0,0	0,0	0,0
2.2.3	Организация заготовительных пунктов в поселках муниципального образования "Город Дудинка"	<b>1 000,0</b>	<b>0,0</b>	<b>0,0</b>	<b>0,0</b>	<b>1 000,0</b>	<b>0,0</b>
	2008 год	0,0	0,0	0,0	0,0	0,0	0,0
	2009 год	600,0	0,0	0,0	0,0	600,0	0,0
	2010 год	400,0	0,0	0,0	0,0	400,0	0,0
	2011 год	0,0	0,0	0,0	0,0	0,0	0,0
	2012 год	0,0	0,0	0,0	0,0	0,0	0,0
	<b>Задача 3: Формирование кадрового потенциала агропромышленного комплекса муниципального района, способного обеспечить его эффективное функционирование в современных условиях</b>						
2.3.1	Оказание материальной поддержки в виде единовременного пособия вновь избранным (назначенным) руководителям при их приеме по трудовому договору на работу в сельскохозяйственную организацию	<b>75,0</b>	<b>0,0</b>	<b>75,0</b>	<b>0,0</b>	<b>0,0</b>	<b>0,0</b>
	2008 год	75,0	0,0	75,0	0,0	0,0	0,0
	2009 год	0,0	0,0	0,0	0,0	0,0	0,0
	2010 год	0,0	0,0	0,0	0,0	0,0	0,0
	2011 год	0,0	0,0	0,0	0,0	0,0	0,0
	2012 год	0,0	0,0	0,0	0,0	0,0	0,0
	<b>Задача 4: Создание благоприятных условий для увеличения закупок сельскохозяйственной продукции</b>						
2.4.1	Компенсация части процентных ставок по привлекаемым кредитным ресурсам для приобретения продукции животноводства	<b>131,9</b>	<b>0,0</b>	<b>131,9</b>	<b>0,0</b>	<b>0,0</b>	<b>0,0</b>
	2008 год	63,8	0,0	63,8	0,0	0,0	0,0
	2009 год	68,1	0,0	68,1	0,0	0,0	0,0
	2010 год	0,0	0,0	0,0	0,0	0,0	0,0
	2011 год	0,0	0,0	0,0	0,0	0,0	0,0
	2012 год	0,0	0,0	0,0	0,0	0,0	0,0
	<b>ИТОГО Сельское хозяйство</b>	<b>69 504,7</b>	<b>15 937,5</b>	<b>13 751,4</b>	<b>0,0</b>	<b>1 000,0</b>	<b>38 815,8</b>
	2008 год	11 145,5	1 846,8	2 327,4	0,0	0,0	6 971,3

A	1	2	3	4	5	6	7
	2009 год	13 433,4	3 198,9	2 405,2	0,0	600,0	7 229,3
	2010 год	15 056,1	3 406,8	3 550,1	0,0	400,0	7 699,2
	2011 год	14 478,7	3 628,2	2 650,8	0,0	0,0	8 199,7
	2012 год	15 391,0	3 856,8	2 817,9	0,0	0,0	8 716,3
<b>3</b>	<b>Транспорт</b>						
	<b>Цель 1: Доступность и повышение качества услуг</b>						
	<b>Задача 1: Создание условий для предоставления транспортных услуг населению и предприятиям и организация транспортного обслуживания населения между населенными пунктами</b>						
3.1.1	Повышение доступности воздушного и внутреннего водного транспорта	<b>59 372,6</b>	<b>0,0</b>	<b>0,0</b>	<b>59 372,6</b>	<b>0,0</b>	<b>0,0</b>
	2008 год	12 693,4	0,0	0,0	12 693,4	0,0	0,0
	2009 год	12 983,9	0,0	0,0	12 983,9	0,0	0,0
	2010 год	13 747,7	0,0	0,0	13 747,7	0,0	0,0
	2011 год	14 466,5	0,0	0,0	14 466,5	0,0	0,0
	2012 год	5 481,1	0,0	0,0	5 481,1	0,0	0,0
3.1.2	Развитие внутреннего водного транспорта	<b>13 050,0</b>	<b>0,0</b>	<b>0,0</b>	<b>13 050,0</b>	<b>0,0</b>	<b>0,0</b>
	2008 год	0,0	0,0	0,0	0,0	0,0	0,0
	2009 год	1 350,0	0,0	0,0	1 350,0	0,0	0,0
	2010 год	11 700,0	0,0	0,0	11 700,0	0,0	0,0
	2011 год	0,0	0,0	0,0	0,0	0,0	0,0
	2012 год	0,0	0,0	0,0	0,0	0,0	0,0
3.1.3	Развитие внедорожного транспорта	<b>4 723,0</b>	<b>0,0</b>	<b>0,0</b>	<b>4 723,0</b>	<b>0,0</b>	<b>0,0</b>
	2008 год	0,0	0,0	0,0	0,0	0,0	0,0
	2009 год	3 723,0	0,0	0,0	3 723,0	0,0	0,0
	2010 год	1 000,0	0,0	0,0	1 000,0	0,0	0,0
	2011 год	0,0	0,0	0,0	0,0	0,0	0,0
	2012 год	0,0	0,0	0,0	0,0	0,0	0,0
3.1.4	Возмещение убытков в связи с применением государственных регулируемых цен на перевозки пассажиров и багажа по городским и междугородним маршрутам для населения	<b>97 737,7</b>	<b>0,0</b>	<b>0,0</b>	<b>0,0</b>	<b>97 737,7</b>	<b>0,0</b>
	2008 год	10 000,0	0,0	0,0	0,0	10 000,0	0,0
	2009 год	19 068,5	0,0	0,0	0,0	19 068,5	0,0
	2010 год	20 984,4	0,0	0,0	0,0	20 984,4	0,0
	2011 год	22 881,8	0,0	0,0	0,0	22 881,8	0,0
	2012 год	24 803,0	0,0	0,0	0,0	24 803,0	0,0
	Обеспечение условий содержания автобусного парка	<b>1 148,0</b>	<b>0,0</b>	<b>0,0</b>	<b>0,0</b>	<b>1 148,0</b>	<b>0,0</b>
	2008 год	0,0	0,0	0,0	0,0	0,0	0,0
	2009 год	1 148,0	0,0	0,0	0,0	1 148,0	0,0
	2010 год	0,0	0,0	0,0	0,0	0,0	0,0
	2011 год	0,0	0,0	0,0	0,0	0,0	0,0
	2012 год	0,0	0,0	0,0	0,0	0,0	0,0
	Обеспечение безопасности авиаполетов по местным воздушным линиям	<b>4 104,0</b>	<b>0,0</b>	<b>0,0</b>	<b>0,0</b>	<b>4 104,0</b>	<b>0,0</b>
	2008 год	0,0	0,0	0,0	0,0	0,0	0,0

A	1	2	3	4	5	6	7
	2009 год	553,0	0,0	0,0	0,0	553,0	0,0
	2010 год	1 233,0	0,0	0,0	0,0	1 233,0	0,0
	2011 год	751,0	0,0	0,0	0,0	751,0	0,0
	2012 год	1 567,0	0,0	0,0	0,0	1 567,0	0,0
	<b>Задача 2: Содержание автомобильных дорог общего пользования, мостов и иных транспортных инженерных сооружений в границах населенных пунктов муниципального образования</b>						
	Содержание автодорог и автозимников муниципального образования	<b>60 308,6</b>	<b>0,0</b>	<b>0,0</b>	<b>60 308,6</b>	<b>0,0</b>	<b>0,0</b>
	2008 год	10 280,0	0,0	0,0	10 280,0	0,0	0,0
	2009 год	11 102,4	0,0	0,0	11 102,4	0,0	0,0
	2010 год	11 990,6	0,0	0,0	11 990,6	0,0	0,0
	2011 год	12 949,8	0,0	0,0	12 949,8	0,0	0,0
	2012 год	13 985,8	0,0	0,0	13 985,8	0,0	0,0
	<b>ИТОГО Транспорт</b>	<b>240 443,9</b>	<b>0,0</b>	<b>0,0</b>	<b>137 454,2</b>	<b>102 989,7</b>	<b>0,0</b>
	2008 год	32 973,4	0,0	0,0	22 973,4	10 000,0	0,0
	2009 год	49 928,8	0,0	0,0	29 159,3	20 769,5	0,0
	2010 год	60 655,7	0,0	0,0	38 438,3	22 217,4	0,0
	2011 год	51 049,1	0,0	0,0	27 416,3	23 632,8	0,0
	2012 год	45 836,9	0,0	0,0	19 466,9	26 370,0	0,0
	<b>4 Связь</b>						
	<b>Цель 1: Доступность и повышение качества услуг</b>						
	<b>Задача 1: Создание условий по телефонизации населения и приема телевидения</b>						
4.1.1	Развитие систем связи и телевидения	<b>28 154,0</b>	<b>0,0</b>	<b>12 000,0</b>	<b>0,0</b>	<b>5 154,0</b>	<b>11 000,0</b>
	2008год	0,0	0,0	0,0	0,0	0,0	0,0
	2009год	15 207,0	0,0	12 000,0	0,0	3 207,0	0,0
	2010год	11 950,0	0,0	0,0	0,0	950,0	11 000,0
	2011год	997,0	0,0	0,0	0,0	997,0	0,0
	2012год	0,0	0,0	0,0	0,0	0,0	0,0
4.1.2	Расширение зоны действия региональной телекоммуникационной связи	<b>477,2</b>	<b>0,0</b>	<b>477,2</b>	<b>0,0</b>	<b>0,0</b>	<b>0,0</b>
	2008 год	477,2	0,0	477,2	0,0	0,0	0,0
	2009 год	0,0	0,0	0,0	0,0	0,0	0,0
	<b>ИТОГО Связь</b>	<b>28 631,2</b>	<b>0,0</b>	<b>12 477,2</b>	<b>0,0</b>	<b>5 154,0</b>	<b>11 000,0</b>
	2008 год	477,2	0,0	477,2	0,0	0,0	0,0
	2009 год	15 207,0	0,0	12 000,0	0,0	3 207,0	0,0
	2010 год	11 950,0	0,0	0,0	0,0	950,0	11 000,0
	2011 год	997,0	0,0	0,0	0,0	997,0	0,0
	2012 год	0,0	0,0	0,0	0,0	0,0	0,0
	<b>5 Потребительский рынок</b>						
	<b>Цель 1:Создание условий населению в обеспечении услугами торговли, общественного питания и бытового обслуживания.</b>						



A	1	2	3	4	5	6	7
	<b>Задача 1: Обеспечение социально-незащищенных слоев населения сельскохозяйственной продукцией.</b>						
5.1.1	Организация овощной кампании	<b>6 000,0</b>	<b>0,0</b>	<b>0,0</b>	<b>0,0</b>	<b>0,0</b>	<b>6 000,0</b>
	2008 год	6 000,0	0,0	0,0	0,0	0,0	6 000,0
	2009 год	0,0	0,0	0,0	0,0	0,0	0,0
	2010 год	0,0	0,0	0,0	0,0	0,0	0,0
	2011 год	0,0	0,0	0,0	0,0	0,0	0,0
	2012 год	0,0	0,0	0,0	0,0	0,0	0,0
	<b>Задача 2: Развитие сети предприятий торговли</b>						
5.2.1	Модернизация торгового оборудования	<b>3 744,0</b>	<b>0,0</b>	<b>0,0</b>	<b>0,0</b>	<b>0,0</b>	<b>3 744,0</b>
	2008 год	0,0	0,0	0,0	0,0	0,0	0,0
	2009 год	0,0	0,0	0,0	0,0	0,0	0,0
	2010 год	3 744,0	0,0	0,0	0,0	0,0	3 744,0
	2011 год	0,0	0,0	0,0	0,0	0,0	0,0
	2012 год	0,0	0,0	0,0	0,0	0,0	0,0
5.2.2	Модернизация и перепрофилирование помещений МУП "КБУ"	<b>1 400,0</b>	<b>0,0</b>	<b>0,0</b>	<b>0,0</b>	<b>0,0</b>	<b>1 400,0</b>
	2008 год	300,0	0,0	0,0	0,0	0,0	300,0
	2009 год	0,0	0,0	0,0	0,0	0,0	0,0
	2010 год	0,0	0,0	0,0	0,0	0,0	0,0
	2011 год	0,0	0,0	0,0	0,0	0,0	0,0
	2012 год	1 100,0	0,0	0,0	0,0	0,0	1 100,0
5.2.3	Создание современных учреждений торговли с применением новых технологий и материалов, соответствующих запросам населения	<b>28 580,0</b>	<b>0,0</b>	<b>0,0</b>	<b>0,0</b>	<b>0,0</b>	<b>28 580,0</b>
	2008 год	0,0	0,0	0,0	0,0	0,0	0,0
	2009 год	0,0	0,0	0,0	0,0	0,0	0,0
	2010 год	28 580,0	0,0	0,0	0,0	0,0	28 580,0
	2011 год	0,0	0,0	0,0	0,0	0,0	0,0
	2012 год	0,0	0,0	0,0	0,0	0,0	0,0
	<b>ИТОГО Потребительский рынок</b>	<b>39 724,0</b>	<b>0,0</b>	<b>0,0</b>	<b>0,0</b>	<b>0,0</b>	<b>39 724,0</b>
	2008 год	6 300,0	0,0	0,0	0,0	0,0	6 300,0
	2009 год	0,0	0,0	0,0	0,0	0,0	0,0
	2010 год	32 324,0	0,0	0,0	0,0	0,0	32 324,0
	2011 год	0,0	0,0	0,0	0,0	0,0	0,0
	2012 год	1 100,0	0,0	0,0	0,0	0,0	1 100,0
	<b>6 Муниципальное имущество</b>						
	<b>Цель 1: Повышение эффективности управления и распоряжения объектами муниципальной собственности</b>						
	<b>Задача 1: Формирование в составе массива муниципальной собственности объектов управления - здания, сооружения и земельные участки, на которых они расположены; создание и поддержание в актуальном состоянии открытой (публичной) базы данных об объектах управления</b>						

<b>А</b>	<b>1</b>	<b>2</b>	<b>3</b>	<b>4</b>	<b>5</b>	<b>6</b>	<b>7</b>
6.1.1	Формирование открытой базы данных о составе и состоянии использования муниципальной собственности	<b>2 367,1</b>	<b>0,0</b>	<b>0,0</b>	<b>2 140,0</b>	<b>227,1</b>	<b>0,0</b>
	2008 год	227,1	0,0	0,0	0,0	227,1	0,0
	2009 год	490,0	0,0	0,0	490,0	0,0	0,0
	2010 год	520,0	0,0	0,0	520,0	0,0	0,0
	2011 год	550,0	0,0	0,0	550,0	0,0	0,0
	2012 год	580,0	0,0	0,0	580,0	0,0	0,0
6.1.2	Оформление права муниципальной собственности на объекты недвижимости, находящиеся в муниципальной собственности	<b>8 699,1</b>	<b>0,0</b>	<b>3 270,0</b>	<b>0,0</b>	<b>5 429,1</b>	<b>0,0</b>
	2008 год	4 330,0	0,0	3 270,0	0,0	1 060,0	0,0
	2009 год	1 600,0	0,0	0,0	0,0	1 600,0	0,0
	2010 год	1 688,0	0,0	0,0	0,0	1 688,0	0,0
	2011 год	1 081,1	0,0	0,0	0,0	1 081,1	0,0
	2012 год	0,0	0,0	0,0	0,0		0,0
	<b>Задача 2: Оптимизация состава и структуры муниципальной собственности путем освобождения наиболее эффективным образом от имущества, которое не служит для решения вопросов местного значения</b>						
6.2.1	Оптимизация структуры муниципальной собственности	<b>1 068,0</b>	<b>0,0</b>	<b>0,0</b>	<b>920,0</b>	<b>148,0</b>	<b>0,0</b>
	2008 год	148,0	0,0	0,0	0,0	148,0	0,0
	2009 год	340,0	0,0	0,0	340,0	0,0	0,0
	2010 год	340,0	0,0	0,0	340,0	0,0	0,0
	2011 год	120,0	0,0	0,0	120,0	0,0	0,0
	2012 год	120,0	0,0	0,0	120,0	0,0	0,0
	<b>Задача 3: Содействие распространению на всю территорию муниципального образования деятельности организаций, участвующих в процедуре оформления прав на недвижимое имущество</b>						
6.3.1	Повышение эффективности использования объектов муниципальной собственности	<b>18 250,0</b>	<b>0,0</b>	<b>0,0</b>	<b>18 221,0</b>	<b>29,0</b>	<b>0,0</b>
	2008 год	8 218,0	0,0	0,0	8 205,0	13,0	0,0
	2009 год	4 008,0	0,0	0,0	4 004,0	4,0	0,0
	2010 год	2 008,0	0,0	0,0	2 004,0	4,0	0,0
	2011 год	2 008,0	0,0	0,0	2 004,0	4,0	0,0
	2012 год	2 008,0	0,0	0,0	2 004,0	4,0	0,0
6.3.2	Разграничение права государственной собственности на землю	<b>4 784,5</b>	<b>0,0</b>	<b>0,0</b>	<b>0,0</b>	<b>4 784,5</b>	<b>0,0</b>
	2008 год	1 830,4	0,0	0,0	0,0	1 830,4	0,0
	2009 год	1 000,0	0,0	0,0	0,0	1 000,0	0,0
	2010 год	1 000,0	0,0	0,0	0,0	1 000,0	0,0
	2011 год	954,1	0,0	0,0	0,0	954,1	0,0
	2012 год	0,0	0,0	0,0	0,0	0,0	0,0
	<b>ИТОГО муниципальное имущество</b>	<b>35 168,7</b>	<b>0,0</b>	<b>3 270,0</b>	<b>21 281,0</b>	<b>10 617,7</b>	<b>0,0</b>

A	1	2	3	4	5	6	7
	2008 год	14 753,5	0,0	3 270,0	8 205,0	3 278,5	0,0
	2009 год	7 438,0	0,0	0,0	4 834,0	2 604,0	0,0
	2010 год	5 556,0	0,0	0,0	2 864,0	2 692,0	0,0
	2011 год	4 713,2	0,0	0,0	2 674,0	2 039,2	0,0
	2012 год	2 708,0	0,0	0,0	2 704,0	4,0	0,0
<b>7</b>	<b>Социально-экономическое развитие коренных малочисленных народов Севера</b>						
	<b>Цель 1: Создание условий для развития традиционных отраслей хозяйствования коренных малочисленных народов Севера</b>						
	<b>Задача 1: Материально-техническое оснащение и финансовая поддержка традиционных отраслей хозяйствования коренных малочисленных народов</b>						
7.1.1	Материально-техническое оснащение лиц, ведущих традиционный образ жизни и занимающихся традиционными видами хозяйственной деятельности коренных малочисленных народов	<b>5 114,7</b>	<b>0,0</b>	<b>4 653,0</b>	<b>461,7</b>	<b>0,0</b>	<b>0,0</b>
	2008 год	461,7	0,0	0,0	461,7	0,0	0,0
	2009 год	1 089,0	0,0	1 089,0	0,0	0,0	0,0
	2010 год	1 139,1	0,0	1 139,1	0,0	0,0	0,0
	2011 год	1 188,1	0,0	1 188,1	0,0	0,0	0,0
	2012 год	1 236,8	0,0	1 236,8	0,0	0,0	0,0
7.1.2	Финансовая поддержка традиционных отраслей хозяйствования.	<b>47 071,8</b>		<b>44 071,8</b>	<b>3 000,0</b>	<b>0,0</b>	<b>0,0</b>
	2008 год	3 000,0	0,0	0,0	3 000,0	0,0	0,0
	2009 год	9 984,4	0,0	9 984,4	0,0	0,0	0,0
	2010 год	10 857,4	0,0	10 857,4	0,0	0,0	0,0
	2011 год	11 271,4	0,0	11 271,4	0,0	0,0	0,0
	2012 год	11 958,6	0,0	11 958,6	0,0	0,0	0,0
7.1.3	Субсидии на поддержку домашнего северного оленеводства	<b>3 154,3</b>	<b>1 953,0</b>	<b>1 201,3</b>	<b>0,0</b>	<b>0,0</b>	<b>0,0</b>
	2008 год	537,2	332,6	204,6	0,0	0,0	0,0
	2009 год	569,8	352,8	217,0	0,0	0,0	0,0
	2010 год	630,9	390,6	240,3	0,0	0,0	0,0
	2011 год	683,8	423,4	260,4	0,0	0,0	0,0
	2012 год	732,6	453,6	279,0	0,0	0,0	0,0
	<b>Задача 2: Развитие духовного и национально-культурного потенциала коренных малочисленных народов Севера</b>						
7.2.1	Сохранение и развитие национальной культуры, традиций и обычаев коренных малочисленных народов Севера	<b>3 816,1</b>	<b>0,0</b>	<b>3 254,6</b>	<b>561,5</b>	<b>0,0</b>	<b>0,0</b>
	2008 год	561,5	0,0	0,0	561,5	0,0	0,0
	2009 год	800,0	0,0	800,0	0,0	0,0	0,0
	2010 год	768,7	0,0	768,7	0,0	0,0	0,0
	2011 год	855,0	0,0	855,0	0,0	0,0	0,0
	2012 год	830,9	0,0	830,9	0,0	0,0	0,0

A	1	2	3	4	5	6	7
	<b>Задача 3: Обеспечение здоровья и санитарно-эпидемиологического благополучия коренных малочисленных народов Севера</b>						
7.3.1	Оказание социальной помощи матерям из числа коренных малочисленных народов Таймыра; оленеводам и промысловикам	<b>41 975,6</b>	<b>0,0</b>	<b>34 207,0</b>	<b>7 768,6</b>	<b>0,0</b>	<b>0,0</b>
	2008 год	7 768,6	0,0	0,0	7 768,6	0,0	0,0
	2009 год	8 580,2	0,0	8 580,2	0,0	0,0	0,0
	2010 год	8 483,2	0,0	8 483,2	0,0	0,0	0,0
	2011 год	8 521,6	0,0	8 521,6	0,0	0,0	0,0
	2012 год	8 622,0	0,0	8 622,0	0,0	0,0	0,0
	<b>Задача 4: Формирование кадрового потенциала из числа коренных малочисленных народов Севера</b>						
7.4.1	Социальная поддержка студенческой молодежи из числа коренных малочисленных народов Севера	<b>27 343,3</b>	<b>0,0</b>	<b>23 654,4</b>	<b>3 688,9</b>	<b>0,0</b>	<b>0,0</b>
	2008 год	3 688,9	0,0	0,0	3 688,9	0,0	0,0
	2009 год	5 070,4	0,0	5 070,4	0,0	0,0	0,0
	2010 год	5 594,8	0,0	5 594,8	0,0	0,0	0,0
	2011 год	6 174,4	0,0	6 174,4	0,0	0,0	0,0
	2012 год	6 814,8	0,0	6 814,8	0,0	0,0	0,0
	<b>ИТОГО социально-экономическое развитие Коренных малочисленных народов Севера</b>	<b>128 475,8</b>	<b>1 953,0</b>	<b>111 042,1</b>	<b>15 480,7</b>	<b>0,0</b>	<b>0,0</b>
	2008 год	16 017,9	332,6	204,6	15 480,7	0,0	0,0
	2009 год	26 093,8	352,8	25 741,0	0,0	0,0	0,0
	2010 год	27 474,1	390,6	27 083,5	0,0	0,0	0,0
	2011 год	28 694,3	423,4	28 270,9	0,0	0,0	0,0
	2012 год	30 195,7	453,6	29 742,1	0,0	0,0	0,0
	<b>8 Культура</b>						
	<b>Цель 1: Создание условий, обеспечивающих доступ населения муниципального района к высококачественным культурным услугам</b>						
	<b>Задача 1: Сохранение и эффективное использование культурного наследия</b>						
8.1.1	Сохранение и развитие историко-культурного наследия	<b>2 190,6</b>	<b>0,0</b>	<b>681,6</b>	<b>0,0</b>	<b>1 509,0</b>	<b>0,0</b>
	2008 год	34,0	0,0	0,0	0,0	34,0	0,0
	2009 год	296,0	0,0	0,0	0,0	296,0	0,0
	2010 год	1 016,6	0,0	681,6	0,0	335,0	0,0
	2011 год	388,0	0,0	0,0	0,0	388,0	0,0
	2012 год	456,0	0,0	0,0	0,0	456,0	0,0
8.1.2	Возрождение и сохранение национальных традиций, взаимообогащение национальных культур различных этнических групп	<b>5 089,3</b>	<b>0,0</b>	<b>0,0</b>	<b>499,9</b>	<b>4 692,6</b>	<b>0,0</b>
	2008 год	906,3	0,0	0,0	306,7	599,6	0,0
	2009 год	1 032,0	0,0	0,0	90,0	942,0	0,0
	2010 год	999,0	0,0	0,0	103,2	999,0	0,0
	2011 год	1 039,0	0,0	0,0	0,0	1 039,0	0,0
	2012 год	1 113,0	0,0	0,0	0,0	1 113,0	0,0

A	1	2	3	4	5	6	7
	<b>Задача 2: Повышение доступности и качества услуг, оказываемых учреждениями культуры</b>						
8.2.1	Развитие библиотечного дела, модернизация и автоматизация библиотечных процессов. Безопасность библиотечных фондов.	<b>11 115,3</b>	<b>0,0</b>	<b>811,2</b>	<b>569,6</b>	<b>9 734,5</b>	<b>0,0</b>
	2008 год	1 759,8	0,0	146,7	569,6	1 043,5	0,0
	2009 год	2 010,0	0,0	0,0	0,0	2 010,0	0,0
	2010 год	2 673,5	0,0	664,5	0,0	2 009,0	0,0
	2011 год	2 231,0	0,0	0,0	0,0	2 231,0	0,0
	2012 год	2 441,0	0,0	0,0	0,0	2 441,0	0,0
8.2.2	Создание условий для организации досуга, повышение качества и разнообразия предоставляемых культурных услуг	<b>8 953,4</b>	<b>0,0</b>	<b>0,0</b>		<b>8 929,5</b>	<b>23,9</b>
	2008 год	1 336,4	0,0	0,0	0,0	1 312,5	23,9
	2009 год	1 693,0	0,0	0,0	0,0	1 693,0	0,0
	2010 год	1 842,0	0,0	0,0	0,0	1 842,0	0,0
	2011 год	1 961,0	0,0	0,0	0,0	1 961,0	0,0
	2012 год	2 121,0	0,0	0,0	0,0	2 121,0	0,0
8.2.3	Сохранение и развитие творческого потенциала. Выявление и поддержка молодых дарований.	<b>3 988,8</b>	<b>0,0</b>	<b>0,0</b>	<b>414,9</b>	<b>3 573,9</b>	<b>0,0</b>
	2008 год	309,8	0,0	0,0	214,9	94,9	0,0
	2009 год	888,0	0,0	0,0	200,0	688,0	0,0
	2010 год	804,0	0,0	0,0	0,0	804,0	0,0
	2011 год	939,0	0,0	0,0	0,0	939,0	0,0
	2012 год	1 048,0	0,0	0,0	0,0	1 048,0	0,0
8.2.4	Гастрольная деятельность творческих коллективов	<b>4 312,8</b>	<b>0,0</b>	<b>0,0</b>	<b>0,0</b>	<b>4 312,8</b>	<b>0,0</b>
	2008 год	434,8	0,0	0,0	0,0	434,8	0,0
	2009 год	794,0	0,0	0,0	0,0	794,0	0,0
	2010 год	915,0	0,0	0,0	0,0	915,0	0,0
	2011 год	1 022,0	0,0	0,0	0,0	1 022,0	0,0
	2012 год	1 147,0	0,0	0,0	0,0	1 147,0	0,0
8.2.5	Обеспечение качественной переподготовки и повышения квалификации кадров отрасли	<b>4 107,3</b>	<b>0,0</b>	<b>0,0</b>	<b>70,8</b>	<b>4 036,5</b>	<b>0,0</b>
	2008 год	441,3	0,0	0,0	70,8	370,5	0,0
	2009 год	719,0	0,0	0,0	0,0	719,0	0,0
	2010 год	815,0	0,0	0,0	0,0	815,0	0,0
	2011 год	998,0	0,0	0,0	0,0	998,0	0,0
	2012 год	1 134,0	0,0	0,0	0,0	1 134,0	0,0
8.2.6	Приобретение светотехнического и звукотехнического оборудования для учреждений культуры досугового типа муниципального образования	<b>537,4</b>	<b>0,0</b>	<b>537,4</b>	<b>0,0</b>	<b>0,0</b>	<b>0,0</b>
	2008 год	0,0	0,0	0,0	0,0	0,0	0,0
	2009 год	0,0	0,0	0,0	0,0	0,0	0,0
	2010 год	0,0	0,0	0,0	0,0	0,0	0,0
	2011 год	537,4	0,0	537,4	0,0	0,0	0,0

A	1	2	3	4	5	6	7
	2012 год	0,0	0,0	0,0	0,0	0,0	0,0
8.2.7	Приобретение одежды сцены и костюмов для учреждений культуры досугового типа муниципального образования	<b>1 629,0</b>	<b>0,0</b>	<b>788,2</b>	<b>840,8</b>	<b>0,0</b>	<b>0,0</b>
	2008 год	0,0	0,0	0,0	0,0	0,0	0,0
	2009 год	0,0	0,0	0,0	0,0	0,0	0,0
	2010 год	0,0	0,0	0,0	0,0	0,0	0,0
	2011 год	1 263,2	0,0	788,2	475,0	0,0	0,0
	2012 год	365,8	0,0	0,0	365,8	0,0	0,0
	Завершение строительства нового здания КГУК "Таймырский краеведческий музей". Строительство современных учреждений культуры с применением новых технологий и материалов, соответствующих запросам населения.	<b>44 962,0</b>	<b>0,0</b>	<b>43 562,0</b>	<b>0,0</b>	<b>1 400,0</b>	<b>0,0</b>
	2008 год	27 100,0	0,0	27 100,0	0,0	0,0	0,0
	2009 год	9 400,0	0,0	8 000,0	0,0	1 400,0	0,0
	2010 год	0,0	0,0	0,0	0,0	0,0	0,0
	2011 год	0,0	0,0	0,0	0,0	0,0	0,0
	2012 год	8 462,0	0,0	8 462,0	0,0	0,0	0,0
	Модернизация учреждений культуры, сохранение и эффективное использование культурного наследия.	<b>40 045,0</b>	<b>0,0</b>	<b>38 115,0</b>	<b>0,0</b>	<b>1 930,0</b>	<b>0,0</b>
	2008 год	0,0	0,0	0,0	0,0	0,0	0,0
	2009 год	24 519,0	0,0	23 588,0	0,0	931,0	0,0
	2010 год	7 128,0	0,0	6 527,0	0,0	601,0	0,0
	2011 год	191,0	0,0	0,0	0,0	191,0	0,0
	2012 год	8 207,0	0,0	8 000,0	0,0	207,0	0,0
	<b>ИТОГО культура</b>	<b>127 034,1</b>	<b>0,0</b>	<b>84 495,4</b>	<b>2 396,0</b>	<b>40 118,8</b>	<b>23,9</b>
	2008 год	32 322,4	0,0	27 246,7	1 162,0	3 889,8	23,9
	2009 год	41 351,0	0,0	31 588,0	290,0	9 473,0	0,0
	2010 год	16 296,3	0,0	7 873,1	103,2	8 320,0	0,0
	2011 год	10 569,6	0,0	1 325,6	475,0	8 769,0	0,0
	2012 год	26 494,8	0,0	16 462,0	365,8	9 667,0	0,0
<b>9</b>	<b>Молодежная политика</b>						
	<b>Цель 1: Создание условий и возможностей для успешной социализации и эффективной самореализации молодежи, для развития ее потенциала в интересах муниципального образования</b>						
	<b>Задача 1. Создание эффективной системы развития муниципальной молодежной политики</b>						
9.1.1	Информационно-методическое обеспечение молодежной политики	<b>30,3</b>	<b>0,0</b>	<b>0,0</b>	<b>0,0</b>	<b>30,3</b>	<b>0,0</b>
	2008 год	5,3	0,0	0,0	0,0	5,3	0,0
	2009 год	6,0	0,0	0,0	0,0	6,0	0,0
	2010 год	6,0	0,0	0,0	0,0	6,0	0,0
	2011 год	6,0	0,0	0,0	0,0	6,0	0,0
	2012 год	7,0	0,0	0,0	0,0	7,0	0,0

A	1	2	3	4	5	6	7
	<b>Задача 2 : Развитие условий для реализации молодым поколением своих прав, возможности в самореализации</b>						
9.2.1	Создание условий для реализации творческого потенциала молодежи, поддержка талантливой молодежи. Организация досуга молодежи	<b>952,3</b>	<b>0,0</b>	<b>0,0</b>	<b>0,0</b>	<b>952,3</b>	<b>0,0</b>
	2008 год	219,3	0,0	0,0	0,0	219,3	0,0
	2009 год	169,0	0,0	0,0	0,0	169,0	0,0
	2010 год	179,0	0,0	0,0	0,0	179,0	0,0
	2011 год	188,0	0,0	0,0	0,0	188,0	0,0
	2012 год	197,0	0,0	0,0	0,0	197,0	0,0
	<b>Задача 3: Формирование условий, обеспечивающих активное участие молодежных общественных формирований в социально – экономическом развитии муниципального образования</b>						
9.3.1	Поддержка детских и молодежных общественных объединений, повышение социальной активности молодежи	<b>169,4</b>	<b>0,0</b>	<b>0,0</b>	<b>0,0</b>	<b>169,4</b>	<b>0,0</b>
	2008 год	21,4	0,0	0,0	0,0	21,4	0,0
	2009 год	34,0	0,0	0,0	0,0	34,0	0,0
	2010 год	36,0	0,0	0,0	0,0	36,0	0,0
	2011 год	38,0	0,0	0,0	0,0	38,0	0,0
	2012 год	40,0	0,0	0,0	0,0	40,0	0,0
9.3.2	Формирование условий для социального, гражданского и патриотического становления молодежи	<b>1 150,1</b>	<b>0,0</b>	<b>0,0</b>	<b>0,0</b>	<b>1 150,1</b>	<b>0,0</b>
	2008 год	120,1	0,0	0,0	0,0	120,1	0,0
	2009 год	226,0	0,0	0,0	0,0	226,0	0,0
	2010 год	238,0	0,0	0,0	0,0	238,0	0,0
	2011 год	271,0	0,0	0,0	0,0	271,0	0,0
	2012 год	295,0	0,0	0,0	0,0	295,0	0,0
9.3.3	Профилактика асоциального поведения и формирование приоритетов здорового образа жизни в молодежной среде	<b>304,5</b>	<b>0,0</b>	<b>0,0</b>	<b>0,0</b>	<b>304,5</b>	<b>0,0</b>
	2008 год	59,5	0,0	0,0	0,0	59,5	0,0
	2009 год	56,0	0,0	0,0	0,0	56,0	0,0
	2010 год	60,0	0,0	0,0	0,0	60,0	0,0
	2011 год	63,0	0,0	0,0	0,0	63,0	0,0
	2012 год	66,0	0,0	0,0	0,0	66,0	0,0
9.3.4	Участие в реализации районных и краевых молодежных проектов	<b>1 838,0</b>	<b>0,0</b>	<b>683,0</b>	<b>0,0</b>	<b>1 155,0</b>	<b>0,0</b>
	2008 год	0,0	0,0	0,0	0,0	0,0	0,0
	2009 год	367,0	0,0	130,0	0,0	237,0	0,0
	2010 год	387,0	0,0	137,0	0,0	250,0	0,0
	2011 год	407,0	0,0	144,0	0,0	263,0	0,0
	2012 год	677,0	0,0	272,0	0,0	405,0	0,0
	<b>ИТОГО молодежная политика</b>	<b>4 444,6</b>	<b>0,0</b>	<b>683,0</b>	<b>0,0</b>	<b>3 761,6</b>	<b>0,0</b>
	2008 год	425,6	0,0	0,0	0,0	425,6	0,0

A	1	2	3	4	5	6	7
	2009 год	858,0	0,0	130,0	0,0	728,0	0,0
	2010 год	906,0	0,0	137,0	0,0	769,0	0,0
	2011 год	973,0	0,0	144,0	0,0	829,0	0,0
	2012 год	1 282,0	0,0	272,0	0,0	1 010,0	0,0
<b>10</b>	<b>Физическая культура и спорт</b>						
	<b>Цель 1: Повышение роли физической культуры и спорта в формировании здорового образа жизни</b>						
	<b>Задача 1: Развитие спортивной инфраструктуры</b>						
	Строительство и капитальный ремонт объектов	<b>181 000,1</b>	<b>0,0</b>	<b>171 531,0</b>	<b>1 000,0</b>	<b>0,0</b>	<b>8 469,1</b>
	2008 год	9 469,1	0,0	0,0	1 000,0	0,0	8 469,1
	2009 год	68 531,0	0,0	68 531,0	0,0	0,0	0,0
	2010 год	103 000,0	0,0	103 000,0	0,0	0,0	0,0
	2011 год	0,0	0,0	0,0	0,0	0,0	0,0
	2012 год	0,0	0,0	0,0	0,0	0,0	0,0
	<b>Задача 2: Создание стимулов для занятий физической культурой и спортом</b>						
10.1.1	Укрепление материально-технической базы	<b>3 592,8</b>	<b>0,0</b>	<b>1 718,6</b>	<b>1 874,2</b>	<b>0,0</b>	<b>0,0</b>
	2008 год	1 040,0	0,0	440,0	600,0	0,0	0,0
	2009 год	1 200,0	0,0	600,0	600,0	0,0	0,0
	2010 год	0,0	0,0	0,0	0,0	0,0	0,0
	2011 год	1 352,8	0,0	678,6	674,2	0,0	0,0
	2012 год	0,0	0,0	0,0	0,0	0,0	0,0
10.1.2	Проведение физкультурно-массовой, оздоровительной и спортивной работы	<b>8 337,0</b>	<b>0,0</b>	<b>0,0</b>	<b>0,0</b>	<b>8 337,0</b>	<b>0,0</b>
	2008 год	1 494,0	0,0	0,0	0,0	1 494,0	0,0
	2009 год	1 580,0	0,0	0,0	0,0	1 580,0	0,0
	2010 год	1 667,0	0,0	0,0	0,0	1 667,0	0,0
	2011 год	1 754,0	0,0	0,0	0,0	1 754,0	0,0
	2012 год	1 842,0	0,0	0,0	0,0	1 842,0	0,0
	<b>ИТОГО физическая культура и спорт</b>	<b>192 929,9</b>	<b>0,0</b>	<b>173 249,6</b>	<b>2 874,2</b>	<b>8 337,0</b>	<b>8 469,1</b>
	2008 год	12 003,1	0,0	440,0	1 600,0	1 494,0	8 469,1
	2009 год	71 311,0	0,0	69 131,0	600,0	1 580,0	0,0
	2010 год	104 667,0	0,0	103 000,0	0,0	1 667,0	0,0
	2011 год	3 106,8	0,0	678,6	674,2	1 754,0	0,0
	2012 год	1 842,0	0,0	0,0	0,0	1 842,0	0,0
<b>11</b>	<b>Занятость населения</b>						
	<b>Цель 1: Снижение уровня безработицы</b>						
	<b>Задача 1: Содействие временному трудоустройству граждан, проживающих в сельской местности, несовершеннолетних граждан в возрасте от 14 до 18 лет</b>						
11.1.1	Временное трудоустройство несовершеннолетних граждан в возрасте от 14 до 18 лет , организация общественных работ, социальные выплаты	<b>100 186,3</b>	<b>0,0</b>	<b>97 371,6</b>	<b>0,0</b>	<b>2 814,7</b>	<b>0,0</b>
	2008 год	24 110,6	0,0	21 743,0	0,0	2 367,6	0,0
	2009 год	23 450,8	0,0	23 003,7	0,0	447,1	0,0
	2010 год	19 608,1	0,0	19 608,1	0,0	0,0	0,0



A	1	2	3	4	5	6	7
	2011 год	17 846,9	0,0	17 846,9	0,0	0,0	0,0
	2012 год	15 169,9	0,0	15 169,9	0,0	0,0	0,0
	<b>ИТОГО занятость населения</b>	<b>100 186,3</b>	<b>0,0</b>	<b>97 371,6</b>	<b>0,0</b>	<b>2 814,7</b>	<b>0,0</b>
	2008 год	24 110,6	0,0	21 743,0	0,0	2 367,6	0,0
	2009 год	23 450,8	0,0	23 003,7	0,0	447,1	0,0
	2010 год	19 608,1	0,0	19 608,1	0,0	0,0	0,0
	2011 год	17 846,9	0,0	17 846,9	0,0	0,0	0,0
	2012 год	15 169,9	0,0	15 169,9	0,0	0,0	0,0
<b>12</b>	<b>Здравоохранение</b>						
	<b>Цель 1: Улучшение состояния здоровья населения</b>						
	<b>Задача 1.Обеспечение населения доступной медицинской помощью</b>						
12.1.1	Оказание медицинских услуг по программе государственных гарантий дифференцированно, с учетом этапности оказания медицинской помощи	<b>30 364,0</b>	<b>0,0</b>	<b>0,0</b>	<b>30 364,0</b>	<b>0,0</b>	<b>0,0</b>
	2008 год	5 436,9	0,0	0,0	5 436,9	0,0	0,0
	2009 год	5 752,2	0,0	0,0	5 752,2	0,0	0,0
	2010 год	6 068,6	0,0	0,0	6 068,6	0,0	0,0
	2011 год	6 390,2	0,0	0,0	6 390,2	0,0	0,0
	2012 год	6 716,1	0,0	0,0	6 716,1	0,0	0,0
12.1.2	Работа передвижных медицинских бригад из числа штатных сотрудников на базе муниципального учреждения здравоохранения "Таймырская центральная районная больница", "Таймырская районная больница № 1"	<b>8 262,8</b>	<b>0,0</b>	<b>0,0</b>	<b>8 262,8</b>	<b>0,0</b>	<b>0,0</b>
	2008 год	1 479,5	0,0	0,0	1 479,5	0,0	0,0
	2009 год	1 565,3	0,0	0,0	1 565,3	0,0	0,0
	2010 год	1 651,4	0,0	0,0	1 651,4	0,0	0,0
	2011 год	1 739,0	0,0	0,0	1 739,0	0,0	0,0
	2012 год	1 827,6	0,0	0,0	1 827,6	0,0	0,0
12.1.3	Создание эффективной системы лекарственной помощи населению, проживающему на территории муниципального образования	<b>1 143,2</b>	<b>0,0</b>	<b>938,5</b>	<b>204,7</b>	<b>0,0</b>	<b>0,0</b>
	2008 год	204,7	0,0		204,7	0,0	0,0
	2009 год	216,6	0,0	216,6	0,0	0,0	0,0
	2010 год	228,5	0,0	228,5	0,0	0,0	0,0
	2011 год	240,6	0,0	240,6	0,0	0,0	0,0
	2012 год	252,8	0,0	252,8	0,0	0,0	0,0
	<b>Задача 2. Обеспечение населения качественной медицинской помощью</b>						
12.2.1	Организация мер социальной поддержки (медицинское обследование, консультации).	<b>8 332,6</b>	<b>0,0</b>	<b>8 332,6</b>	<b>0,0</b>	<b>0,0</b>	<b>0,0</b>
	2008 год	1 492,0	0,0	1 492,0	0,0	0,0	0,0
	2009 год	1 578,5	0,0	1 578,5	0,0	0,0	0,0
	2010 год	1 665,4	0,0	1 665,4	0,0	0,0	0,0
	2011 год	1 753,6	0,0	1 753,6	0,0	0,0	0,0
	2012 год	1 843,1	0,0	1 843,1	0,0	0,0	0,0

A	1	2	3	4	5	6	7
12.2.2	Совершенствование медицинской помощи новорожденным, детям и женщинам	<b>902,9</b>	<b>0,0</b>	<b>902,9</b>	<b>0,0</b>	<b>0,0</b>	<b>0,0</b>
	2008 год	161,7	0,0	161,7	0,0	0,0	0,0
	2009 год	171,0	0,0	171,0	0,0	0,0	0,0
	2010 год	180,5	0,0	180,5	0,0	0,0	0,0
	2011 год	190,0	0,0	190,0	0,0	0,0	0,0
	2012 год	199,7	0,0	199,7	0,0	0,0	0,0
	Укрепление материально-технической базы учреждений здравоохранения	<b>58 484,2</b>	<b>0,0</b>	<b>0,0</b>	<b>58 484,2</b>	<b>0,0</b>	<b>0,0</b>
	2008 год	12 900,0	0,0	0,0	12 900,0	0,0	0,0
	2009 год	22 792,1	0,0	0,0	22 792,1	0,0	0,0
	2010 год	22 792,1	0,0	0,0	22 792,1	0,0	0,0
	2011 год	0,0	0,0	0,0	0,0	0,0	0,0
	2012 год	0,0	0,0	0,0	0,0	0,0	0,0
	<b>Задача 3. Совершенствование системы управления здравоохранением Таймырского Долгано - Ненецкого муниципального района</b>						
12.3.1	Оказание мер социальной поддержки квалифицированным специалистам, проживающим и работающим в сельской местности	<b>416,4</b>	<b>0,0</b>	<b>416,4</b>	<b>0,0</b>	<b>0,0</b>	<b>0,0</b>
	2008 год	74,6	0,0	74,6	0,0	0,0	0,0
	2009 год	78,9	0,0	78,9	0,0	0,0	0,0
	2010 год	83,2	0,0	83,2	0,0	0,0	0,0
	2011 год	87,6	0,0	87,6	0,0	0,0	0,0
	2012 год	92,1	0,0	92,1	0,0	0,0	0,0
12.3.2	Совершенствование системы оплаты труда	<b>8 520,9</b>	<b>0,0</b>	<b>8 520,9</b>	<b>0,0</b>	<b>0,0</b>	<b>0,0</b>
	2008 год	1 525,7	0,0	1 525,7	0,0	0,0	0,0
	2009 год	1 614,2	0,0	1 614,2	0,0	0,0	0,0
	2010 год	1 703,0	0,0	1 703,0	0,0	0,0	0,0
	2011 год	1 793,3	0,0	1 793,3	0,0	0,0	0,0
	2012 год	1 884,7	0,0	1 884,7	0,0	0,0	0,0
	<b>ИТОГО здравоохранение</b>	<b>116 427,0</b>	<b>0,0</b>	<b>19 111,3</b>	<b>97 315,7</b>	<b>0,0</b>	<b>0,0</b>
	2008 год	23 275,1	0,0	3 254,0	20 021,1	0,0	0,0
	2009 год	33 768,8	0,0	3 659,2	30 109,6	0,0	0,0
	2010 год	34 372,7	0,0	3 860,6	30 512,1	0,0	0,0
	2011 год	12 194,3	0,0	4 065,1	8 129,2	0,0	0,0
	2012 год	12 816,1	0,0	4 272,4	8 543,7	0,0	0,0
<b>13</b>	<b>Образование</b>						
	<b>Цель 1: Повышение эффективности и качества образования</b>						
	<b>Задача 1: Переход на новые организационно-экономические механизмы</b>						
13.1.1	Переход на нормативно-подушевое финансирование образовательных учреждений	<b>471,4</b>	<b>0,0</b>	<b>0,0</b>	<b>471,4</b>	<b>0,0</b>	<b>0,0</b>
	2008 год	307,0	0,0	0,0	307,0	0,0	0,0
	2009 год	164,4	0,0	0,0	164,4	0,0	0,0
	2010 год	0,0	0,0	0,0	0,0	0,0	0,0

A	1	2	3	4	5	6	7
	2011 год	0,0	0,0	0,0	0,0	0,0	0,0
	2012 год	0,0	0,0	0,0	0,0	0,0	0,0
13.1.2	Введение новой системы оплаты труда работников общего образования, направленной на повышение доходов учителей	<b>318,1</b>	<b>0,0</b>	<b>0,0</b>	<b>318,1</b>	<b>0,0</b>	<b>0,0</b>
	2008 год	153,6	0,0	0,0	153,6	0,0	0,0
	2009 год	164,5	0,0	0,0	164,5	0,0	0,0
	2010 год	0,0	0,0	0,0	0,0	0,0	0,0
	2011 год	0,0	0,0	0,0	0,0	0,0	0,0
	2012 год	0,0	0,0	0,0	0,0	0,0	0,0
	<b>Задача 2. Развитие системы оценки качества образования</b>						
13.2.1	Реализация федерального базисного учебного плана	<b>428,8</b>	<b>0,0</b>	<b>0,0</b>	<b>428,8</b>	<b>0,0</b>	<b>0,0</b>
	2008 год	75,0	0,0	0,0	75,0	0,0	0,0
	2009 год	80,3	0,0	0,0	80,3	0,0	0,0
	2010 год	85,8	0,0	0,0	85,8	0,0	0,0
	2011 год	91,1	0,0	0,0	91,1	0,0	0,0
	2012 год	96,6	0,0	0,0	96,6	0,0	0,0
13.2.2	Реализация предпрофильной и профильной подготовки	<b>102,4</b>	<b>0,0</b>	<b>0,0</b>	<b>102,4</b>	<b>0,0</b>	<b>0,0</b>
	2008 год	17,9	0,0	0,0	17,9	0,0	0,0
	2009 год	19,2	0,0	0,0	19,2	0,0	0,0
	2010 год	20,5	0,0	0,0	20,5	0,0	0,0
	2011 год	21,8	0,0	0,0	21,8	0,0	0,0
	2012 год	23,0	0,0	0,0	23,0	0,0	0,0
13.2.3	Проведение мониторинга по различным направлениям деятельности образовательных учреждений	<b>173,9</b>	<b>0,0</b>	<b>0,0</b>	<b>173,9</b>	<b>0,0</b>	<b>0,0</b>
	2008 год	27,5	0,0	0,0	27,5	0,0	0,0
	2009 год	46,4	0,0	0,0	46,4	0,0	0,0
	2010 год	31,4	0,0	0,0	31,4	0,0	0,0
	2011 год	33,3	0,0	0,0	33,3	0,0	0,0
	2012 год	35,3	0,0	0,0	35,3	0,0	0,0
13.2.4	Внедрение новых подходов в образовании и воспитании, стимулирующих самореализацию личности в современной социокультурной среде	<b>11 729,1</b>	<b>0,0</b>	<b>546,1</b>	<b>11 183,0</b>	<b>0,0</b>	<b>0,0</b>
	2008 год	2 221,6	0,0	265,6	1 956,0	0,0	0,0
	2009 год	2 375,4	0,0	280,5	2 094,9	0,0	0,0
	2010 год	2 237,4	0,0	0,0	2 237,4	0,0	0,0
	2011 год	2 376,1	0,0	0,0	2 376,1	0,0	0,0
	2012 год	2 518,6	0,0	0,0	2 518,6	0,0	0,0
13.2.5	Социальная поддержка детей-сирот и детей, оставшихся без попечения родителей (содержание детского дома)	<b>142 254,9</b>	<b>0,0</b>	<b>142 254,9</b>	<b>0,0</b>	<b>0,0</b>	<b>0,0</b>
	2008 год	27 455,5	0,0	27 455,5	0,0	0,0	0,0
	2009 год	27 732,7	0,0	27 732,7	0,0	0,0	0,0
	2010 год	28 383,1	0,0	28 383,1	0,0	0,0	0,0

A	1	2	3	4	5	6	7
	2011 год	29 016,4	0,0	29 016,4	0,0	0,0	0,0
	2012 год	29 667,2	0,0	29 667,2	0,0	0,0	0,0
13.2.6	Социальная поддержка детей-сирот (содержание детей в сиротских группах дома)	<b>32 313,5</b>	<b>0,0</b>	<b>32 313,5</b>	<b>0,0</b>	<b>0,0</b>	<b>0,0</b>
	2008 год	5 665,1	0,0	5 665,1	0,0	0,0	0,0
	2009 год	6 050,3	0,0	6 050,3	0,0	0,0	0,0
	2010 год	6 461,7	0,0	6 461,7	0,0	0,0	0,0
	2011 год	6 862,3	0,0	6 862,3	0,0	0,0	0,0
	2012 год	7 274,1	0,0	7 274,1	0,0	0,0	0,0
13.2.7	Социальная поддержка детей-сирот и детей, оставшихся без попечения родителей (обеспечение жильём)	<b>2 233,7</b>	<b>0,0</b>	<b>2 233,7</b>	<b>0,0</b>	<b>0,0</b>	<b>0,0</b>
	2008 год	2 233,7	0,0	2 233,7	0,0	0,0	0,0
	2009 год	0,0	0,0	0,0	0,0	0,0	0,0
	2010 год	0,0	0,0	0,0	0,0	0,0	0,0
	2011 год	0,0	0,0	0,0	0,0	0,0	0,0
	2012 год	0,0	0,0	0,0	0,0	0,0	0,0
13.2.8	Обеспечение получения общедоступного и бесплатного начального общего, основного общего, среднего (полного) общего образования в общеобразовательных учреждениях, реализующих основные общеобразовательные программы	<b>1 342 068,9</b>	<b>0,0</b>	<b>1 342 068,9</b>	<b>0,0</b>	<b>0,0</b>	<b>0,0</b>
	2008 год	250 360,9	0,0	250 360,9	0,0	0,0	0,0
	2009 год	268 925,7	0,0	268 925,7	0,0	0,0	0,0
	2010 год	271 616,5	0,0	271 616,5	0,0	0,0	0,0
	2011 год	274 236,5	0,0	274 236,5	0,0	0,0	0,0
	2012 год	276 929,3	0,0	276 929,3	0,0	0,0	0,0
13.2.9	Выплаты вознаграждения за выполнение функций классного руководителя педагогическим работникам муниципальных образовательных учреждений	<b>60 304,0</b>	<b>0,0</b>	<b>19 720,0</b>	<b>40 584,0</b>	<b>0,0</b>	<b>0,0</b>
	2008 год	12 060,8	0,0	3 944,0	8 116,8	0,0	0,0
	2009 год	12 060,8	0,0	3 944,0	8 116,8	0,0	0,0
	2010 год	12 060,8	0,0	3 944,0	8 116,8	0,0	0,0
	2011 год	12 060,8	0,0	3 944,0	8 116,8	0,0	0,0
	2012 год	12 060,8	0,0	3 944,0	8 116,8	0,0	0,0
13.2.10	Выплаты воспитателям муниципальных образовательных учреждений, реализующих основную общеобразовательную программу дошкольного образования	<b>32 941,5</b>	<b>0,0</b>	<b>32 893,5</b>	<b>48,0</b>	<b>0,0</b>	<b>0,0</b>
	2008 год	6 588,3	0,0	6 578,7	9,6	0,0	0,0
	2009 год	6 588,3	0,0	6 578,7	9,6	0,0	0,0
	2010 год	6 588,3	0,0	6 578,7	9,6	0,0	0,0
	2011 год	6 588,3	0,0	6 578,7	9,6	0,0	0,0
	2012 год	6 588,3	0,0	6 578,7	9,6	0,0	0,0
13.2.11	Поощрение учителей в рамках национального проекта "Образование"	<b>180,0</b>	<b>0,0</b>	<b>180,0</b>	<b>0,0</b>	<b>0,0</b>	<b>0,0</b>
	2008 год	180,0	0,0	180,0	0,0	0,0	0,0
	2009 год	0,0	0,0	0,0	0,0	0,0	0,0

A	1	2	3	4	5	6	7
	2010 год	0,0	0,0	0,0	0,0	0,0	0,0
	2011 год	0,0	0,0	0,0	0,0	0,0	0,0
	2012 год	0,0	0,0	0,0	0,0	0,0	0,0
13.2.12	Выплаты на поощрение воспитателей ДОУ в рамках краевой целевой программы "Дети"	<b>40,0</b>	<b>0,0</b>	<b>40,0</b>	<b>0,0</b>	<b>0,0</b>	<b>0,0</b>
	2008 год	40,0	0,0	40,0	0,0	0,0	0,0
	2009 год	0,0	0,0	0,0	0,0	0,0	0,0
	2010 год	0,0	0,0	0,0	0,0	0,0	0,0
	2011 год	0,0	0,0	0,0	0,0	0,0	0,0
	2012 год	0,0	0,0	0,0	0,0	0,0	0,0
13.2.13	Обеспечение питанием детей, обучающихся в муниципальных образовательных учреждениях без взимания платы	<b>56 360,0</b>	<b>0,0</b>	<b>56 360,0</b>	<b>0,0</b>	<b>0,0</b>	<b>0,0</b>
	2008 год	9 880,8	0,0	9 880,8	0,0	0,0	0,0
	2009 год	10 552,7	0,0	10 552,7	0,0	0,0	0,0
	2010 год	11 270,3	0,0	11 270,3	0,0	0,0	0,0
	2011 год	11 969,0	0,0	11 969,0	0,0	0,0	0,0
	2012 год	12 687,2	0,0	12 687,2	0,0	0,0	0,0
13.2.14	Оздоровление и отдых детей	<b>176 280,5</b>	<b>0,0</b>	<b>17 775,0</b>	<b>158 505,5</b>	<b>0,0</b>	<b>0,0</b>
	2008 год	30 779,2	0,0	3 555,0	27 224,2	0,0	0,0
	2009 год	33 139,9	0,0	3 555,0	29 584,9	0,0	0,0
	2010 год	35 315,6	0,0	3 555,0	31 760,6	0,0	0,0
	2011 год	37 434,2	0,0	3 555,0	33 879,2	0,0	0,0
	2012 год	39 611,6	0,0	3 555,0	36 056,6	0,0	0,0
13.2.15	Компенсационные выплаты родителям или опекунам, фактически осуществляющим воспитание детей от 1,5 до 3-х лет на дому в рамках краевой целевой программы "Дети"	<b>21 381,9</b>	<b>0,0</b>	<b>21 381,9</b>	<b>0,0</b>	<b>0,0</b>	<b>0,0</b>
	2008 год	10 864,8	0,0	10 864,8	0,0	0,0	0,0
	2009 год	10 517,1	0,0	10 517,1	0,0	0,0	0,0
	2010 год	0,0	0,0	0,0	0,0	0,0	0,0
	2011 год	0,0	0,0	0,0	0,0	0,0	0,0
	2012 год	0,0	0,0	0,0	0,0	0,0	0,0
13.2.16	Компенсация части родительской платы за содержание ребёнка в государственных и муниципальных учреждениях	<b>56 421,3</b>	<b>0,0</b>	<b>56 421,3</b>	<b>0,0</b>	<b>0,0</b>	<b>0,0</b>
	2008 год	9 895,0	0,0	9 895,0	0,0	0,0	0,0
	2009 год	10 563,4	0,0	10 563,4	0,0	0,0	0,0
	2010 год	11 281,7	0,0	11 281,7	0,0	0,0	0,0
	2011 год	11 981,2	0,0	11 981,2	0,0	0,0	0,0
	2012 год	12 700,0	0,0	12 700,0	0,0	0,0	0,0
	<b>Задача 3: Развитие сети общеобразовательных учреждений</b>						
13.3.1	Строительство учреждений общего образования	<b>147 089,6</b>	<b>0,0</b>	<b>145 089,6</b>	<b>2 000,0</b>	<b>0,0</b>	<b>0,0</b>
	2008 год	2 000,0	0,0	0,0	2 000,0	0,0	0,0
	2009 год	0,0	0,0	0,0	0,0	0,0	0,0
	2010 год	15 000,0	0,0	15 000,0	0,0	0,0	0,0
	2011 год	130 089,6	0,0	130 089,6	0,0	0,0	0,0

A	1	2	3	4	5	6	7
	2012 год	0,0	0,0	0,0	0,0	0,0	0,0
13.3.2	Капитальный ремонт, реконструкция образовательных учреждений общего образования	<b>163 956,4</b>	<b>0,0</b>	<b>60 000,0</b>	<b>103 956,4</b>	<b>0,0</b>	<b>0,0</b>
	2008 год	73 000,0	0,0	60 000,0	13 000,0	0,0	0,0
	2009 год	57 456,4	0,0		57 456,4	0,0	0,0
	2010 год	0,0	0,0	0,0	0,0	0,0	0,0
	2011 год	0,0	0,0	0,0	0,0	0,0	0,0
	2012 год	33 500,0	0,0	0,0	33 500,0	0,0	0,0
13.3.3	Обеспечение жизнедеятельности, безопасности учреждений образования	<b>91 466,1</b>	<b>0,0</b>	<b>2 070,0</b>	<b>89 396,1</b>	<b>0,0</b>	<b>0,0</b>
	2008 год	15 630,7	0,0	0,0	15 630,7	0,0	0,0
	2009 год	17 954,4	0,0	2 070,0	15 884,4	0,0	0,0
	2010 год	18 415,9	0,0	0,0	18 415,9	0,0	0,0
	2011 год	19 255,6	0,0	0,0	19 255,6	0,0	0,0
	2012 год	20 209,5	0,0	0,0	20 209,5	0,0	0,0
13.3.4	Грантовая поддержка образовательных учреждений, активно внедряющих инновационные образовательные программы в рамках национального проекта "Образование"	<b>1 000,0</b>	<b>0,0</b>	<b>1 000,0</b>	<b>0,0</b>	<b>0,0</b>	<b>0,0</b>
	2008 год	1 000,0	0,0	1 000,0	0,0	0,0	0,0
	2009 год	0,0	0,0	0,0	0,0	0,0	0,0
	2010 год	0,0	0,0	0,0	0,0	0,0	0,0
	2011 год	0,0	0,0	0,0	0,0	0,0	0,0
	2012 год	0,0	0,0	0,0	0,0	0,0	0,0
13.3.5	Грантовая поддержка дошкольных образовательных учреждений, активно внедряющих инновационные образовательные программы, в рамках краевой целевой программы "Дети"	<b>1 120,0</b>	<b>0,0</b>	<b>1 120,0</b>	<b>0,0</b>	<b>0,0</b>	<b>0,0</b>
	2008 год	1 120,0	0,0	1 120,0	0,0	0,0	0,0
	2009 год	0,0	0,0	0,0	0,0	0,0	0,0
	2010 год	0,0	0,0	0,0	0,0	0,0	0,0
	2011 год	0,0	0,0	0,0	0,0	0,0	0,0
	2012 год	0,0	0,0	0,0	0,0	0,0	0,0
13.3.6	Выплаты молодым специалистам, работающим в сельской местности	<b>509,5</b>	<b>0,0</b>	<b>509,5</b>	<b>0,0</b>	<b>0,0</b>	<b>0,0</b>
	2008 год	101,9	0,0	101,9	0,0	0,0	0,0
	2009 год	101,9	0,0	101,9	0,0	0,0	0,0
	2010 год	101,9	0,0	101,9	0,0	0,0	0,0
	2011 год	101,9	0,0	101,9	0,0	0,0	0,0
	2012 год	101,9	0,0	101,9	0,0	0,0	0,0
13.3.7	Предоставление льгот в виде возмещения расходов за коммунальные услуги педагогическим работникам и специалистам, проживающим и работающим в сельской местности	<b>2 605,1</b>	<b>0,0</b>	<b>2 605,1</b>	<b>0,0</b>	<b>0,0</b>	<b>0,0</b>
	2008 год	501,3	0,0	501,3	0,0	0,0	0,0
	2009 год	535,8	0,0	535,8	0,0	0,0	0,0
	2010 год	553,7	0,0	553,7	0,0	0,0	0,0
	2011 год	529,5	0,0	529,5	0,0	0,0	0,0

A	1	2	3	4	5	6	7
	2012 год	484,8	0,0	484,8	0,0	0,0	0,0
	<b>Задача 4. Расширение общественного участия в управлении образованием</b>						
13.4.1	Внедрение моделей государственно-общественного и коллегиального управления образовательными учреждениями	<b>188,2</b>	<b>0,0</b>	<b>0,0</b>	<b>188,2</b>	<b>0,0</b>	<b>0,0</b>
	2008 год	33,0	0,0	0,0	33,0	0,0	0,0
	2009 год	35,2	0,0	0,0	35,2	0,0	0,0
	2010 год	37,6	0,0	0,0	37,6	0,0	0,0
	2011 год	40,0	0,0	0,0	40,0	0,0	0,0
	2012 год	42,4	0,0	0,0	42,4	0,0	0,0
	<b>ИТОГО Образование</b>	<b>2 343 938,8</b>	<b>0,0</b>	<b>1 936 583,0</b>	<b>407 355,8</b>	<b>0,0</b>	<b>0,0</b>
	2008 год	462 193,6	0,0	393 642,3	68 551,3	0,0	0,0
	2009 год	465 064,8	0,0	351 407,8	113 657,0	0,0	0,0
	2010 год	419 462,2	0,0	358 746,6	60 715,6	0,0	0,0
	2011 год	542 687,6	0,0	478 864,1	63 823,5	0,0	0,0
	2012 год	454 530,6	0,0	353 922,2	100 608,4	0,0	0,0
<b>14</b>	<b>Социальная защита</b>						
	<b>Цель 1 : Повышение уровня социальной защищенности социально незащищенных категорий населения; обеспечение доступности и повышения качества социальных услуг.</b>						
	<b>Задача 1. Повышение уровня социальной защищенности пожилых, инвалидов, детей-инвалидов, отдельных категорий граждан</b>						
14.1.1	Социальная поддержка ветеранов труда, тружеников тыла, реабилитированных лиц и лиц, пострадавших от политических репрессий, в виде ежемесячных денежных выплат	<b>139 763,5</b>	<b>0,0</b>	<b>139 763,5</b>	<b>0,0</b>	<b>0,0</b>	<b>0,0</b>
	2008 год	27 952,7	0,0	27 952,7	0,0	0,0	0,0
	2009 год	27 952,7	0,0	27 952,7	0,0	0,0	0,0
	2010 год	27 952,7	0,0	27 952,7	0,0	0,0	0,0
	2011 год	27 952,7	0,0	27 952,7	0,0	0,0	0,0
	2012 год	27 952,7	0,0	27 952,7	0,0	0,0	0,0
14.1.2	Оказание социальной поддержки на оплату жилья и коммунальных услуг отдельным категориям граждан в части полномочий субъектов РФ	<b>102 695,5</b>	<b>0,0</b>	<b>102 695,5</b>	<b>0,0</b>	<b>0,0</b>	<b>0,0</b>
	2008 год	19 060,6	0,0	19 060,6	0,0	0,0	0,0
	2009 год	19 739,8	0,0	19 739,8	0,0	0,0	0,0
	2010 год	19 739,8	0,0	19 739,8	0,0	0,0	0,0
	2011 год	21 279,6	0,0	21 279,6	0,0	0,0	0,0
	2012 год	22 875,7	0,0	22 875,7	0,0	0,0	0,0
14.1.3	Оказание дополнительных мер социальной поддержки инвалидов, детей-инвалидов в виде ежемесячной денежной выплаты	<b>77 910,0</b>	<b>0,0</b>	<b>77 910,0</b>	<b>0,0</b>	<b>0,0</b>	<b>0,0</b>
	2008 год	15 582,0	0,0	15 582,0	0,0	0,0	0,0
	2009 год	15 582,0	0,0	15 582,0	0,0	0,0	0,0
	2010 год	15 582,0	0,0	15 582,0	0,0	0,0	0,0

A	1	2	3	4	5	6	7
	2011 год	15 582,0	0,0	15 582,0	0,0	0,0	0,0
	2012 год	15 582,0	0,0	15 582,0	0,0	0,0	0,0
14.1.4	Дополнительная социальная поддержка: лиц, удостоенных Почетного звания «Почетный гражданин Таймыра»; неработающих пенсионеров, не имеющих мер социальной поддержки по другим основаниям; инвалидов Великой Отечественной войны; ветеранов Великой Отечественной войны; лиц, награжденных знаком «Жителю блокадного Ленинграда»; бывших несовершеннолетних узников фашистских концлагерей; родителей и супругов погибших (умерших) участников Великой Отечественной войны и ветеранов боевых действий; ветеранов боевых действий	<b>128 004,0</b>	<b>0,0</b>	<b>128 004,0</b>	<b>0,0</b>	<b>0,0</b>	<b>0,0</b>
	2008 год	25 600,8	0,0	25 600,8	0,0	0,0	0,0
	2009 год	25 600,8	0,0	25 600,8	0,0	0,0	0,0
	2010 год	25 600,8	0,0	25 600,8	0,0	0,0	0,0
	2011 год	25 600,8	0,0	25 600,8	0,0	0,0	0,0
	2012 год	25 600,8	0,0	25 600,8	0,0	0,0	0,0
14.1.5	Социальная поддержка (в виде субсидий) гражданам на оплату жилья и коммунальных услуг, с учетом денежных доходов населения	<b>234 865,3</b>	<b>0,0</b>	<b>234 865,3</b>	<b>0,0</b>	<b>0,0</b>	<b>0,0</b>
	2008 год	40 403,2	0,0	40 403,2	0,0	0,0	0,0
	2009 год	43 481,0	0,0	43 481,0	0,0	0,0	0,0
	2010 год	46 734,3	0,0	46 734,3	0,0	0,0	0,0
	2011 год	50 239,4	0,0	50 239,4	0,0	0,0	0,0
	2012 год	54 007,4	0,0	54 007,4	0,0	0,0	0,0
14.1.6	Социальная поддержка на оплату жилья и коммунальных услуг отдельным категориям граждан в части полномочий субъектов Российской Федерации	<b>172 797,5</b>	<b>172 797,5</b>	<b>0,0</b>	<b>0,0</b>	<b>0,0</b>	<b>0,0</b>
	2008 год	34 559,5	34 559,5	0,0	0,0	0,0	0,0
	2009 год	34 559,5	34 559,5	0,0	0,0	0,0	0,0
	2010 год	34 559,5	34 559,5	0,0	0,0	0,0	0,0
	2011 год	34 559,5	34 559,5	0,0	0,0	0,0	0,0
	2012 год	34 559,5	34 559,5	0,0	0,0	0,0	0,0
14.1.7	Компенсация страховых премий по договорам страхования гражданской ответственности владельцев транспортных средств	<b>19,9</b>	<b>19,9</b>	<b>0,0</b>	<b>0,0</b>	<b>0,0</b>	<b>0,0</b>
	2008 год	4,9	4,9	0,0	0,0	0,0	0,0
	2009 год	3,4	3,4	0,0	0,0	0,0	0,0
	2010 год	3,6	3,6	0,0	0,0	0,0	0,0
	2011 год	3,9	3,9	0,0	0,0	0,0	0,0
	2012 год	4,1	4,1	0,0	0,0	0,0	0,0
14.1.8	Обеспечение жильем отдельных категорий граждан	<b>9 700,5</b>	<b>9 700,5</b>	<b>0,0</b>	<b>0,0</b>	<b>0,0</b>	<b>0,0</b>
	2008 год	1 940,1	1 940,1	0,0	0,0	0,0	0,0
	2009 год	1 940,1	1 940,1	0,0	0,0	0,0	0,0
	2010 год	1 940,1	1 940,1	0,0	0,0	0,0	0,0
	2011 год	1 940,1	1 940,1	0,0	0,0	0,0	0,0



A	1	2	3	4	5	6	7
	2012 год	1 940,1	1 940,1	0,0	0,0	0,0	0,0
14.1.9	Оказание адресной социальной помощи	<b>15 256,0</b>	<b>0,0</b>	<b>15 256,0</b>	<b>0,0</b>	<b>0,0</b>	<b>0,0</b>
	2008 год	3 051,2	0,0	3 051,2	0,0	0,0	0,0
	2009 год	3 051,2	0,0	3 051,2	0,0	0,0	0,0
	2010 год	3 051,2	0,0	3 051,2	0,0	0,0	0,0
	2011 год	3 051,2	0,0	3 051,2	0,0	0,0	0,0
	2012 год	3 051,2	0,0	3 051,2	0,0	0,0	0,0
14.1.10	Социальная поддержка, содействующая выезду нетрудоспособного населения за пределы Таймыра, в более благоприятные климатические условия	<b>37 622,1</b>	<b>0,0</b>	<b>35 093,3</b>	<b>2 528,8</b>	<b>0,0</b>	<b>0,0</b>
	2008 год	7 877,7	0,0	5 348,9	2 528,8	0,0	0,0
	2009 год	7 436,1	0,0	7 436,1	0,0	0,0	0,0
	2010 год	7 436,1	0,0	7 436,1	0,0	0,0	0,0
	2011 год	7 436,1	0,0	7 436,1	0,0	0,0	0,0
	2012 год	7 436,1	0,0	7 436,1	0,0	0,0	0,0
14.1.11	Пожизненное ежемесячное материальное обеспечение за особые заслуги перед автономным округом, многодетных матерей – женщин, родивших и воспитывающих (воспитавших) пять и более детей	<b>17 388,0</b>	<b>0,0</b>	<b>17 388,0</b>	<b>0,0</b>	<b>0,0</b>	<b>0,0</b>
	2008 год	3 477,6	0,0	3 477,6	0,0	0,0	0,0
	2009 год	3 477,6	0,0	3 477,6	0,0	0,0	0,0
	2010 год	3 477,6	0,0	3 477,6	0,0	0,0	0,0
	2011 год	3 477,6	0,0	3 477,6	0,0	0,0	0,0
	2012 год	3 477,6	0,0	3 477,6	0,0	0,0	0,0
14.1.12	Социальная поддержка многодетным семьям	<b>11 061,0</b>	<b>0,0</b>	<b>11 061,0</b>	<b>0,0</b>	<b>0,0</b>	<b>0,0</b>
	2008 год	2 212,2	0,0	2 212,2	0,0	0,0	0,0
	2009 год	2 212,2	0,0	2 212,2	0,0	0,0	0,0
	2010 год	2 212,2	0,0	2 212,2	0,0	0,0	0,0
	2011 год	2 212,2	0,0	2 212,2	0,0	0,0	0,0
	2012 год	2 212,2	0,0	2 212,2	0,0	0,0	0,0
14.1.13	Оплата проезда инвалидам, детям-инвалидам и сопровождающим их лицам в специализированные школы для незрячих и слабослышащих, учреждения начального и среднего профессионального образования по очной форме обучения в соответствии с индивидуальной программой реабилитации; оплата проживания детей-инвалидов, инвалидов в общежитиях, при получении начального и среднего профессионального образования по очной форме обучения	<b>180,0</b>	<b>0,0</b>	<b>0,0</b>	<b>180,0</b>	<b>0,0</b>	<b>0,0</b>
	2008 год	180,0	0,0	0,0	180,0	0,0	0,0
	2009 год		0,0	0,0	0,0	0,0	0,0
	2010 год		0,0	0,0	0,0	0,0	0,0
	2011 год		0,0	0,0	0,0	0,0	0,0
	2012 год		0,0	0,0	0,0	0,0	0,0

A	1	2	3	4	5	6	7
14.1.14	Материальная помощь по оплате дорогостоящих видов медицинской помощи гражданам, нуждающимся в специализированном лечении, в целях профилактики инвалидности	<b>2 352,8</b>	<b>0,0</b>	<b>0,0</b>	<b>2 352,8</b>	<b>0,0</b>	<b>0,0</b>
	2008 год	2 352,8	0,0	0,0	2 352,8	0,0	0,0
	2009 год	0,0	0,0	0,0	0,0	0,0	0,0
	2010 год	0,0	0,0	0,0	0,0	0,0	0,0
	2011 год	0,0	0,0	0,0	0,0	0,0	0,0
	2012 год	0,0	0,0	0,0	0,0	0,0	0,0
14.1.15	Оказание материальной помощи неработающим пенсионерам, страдающим сахарным диабетом, онкологическими заболеваниями	<b>300,6</b>	<b>0,0</b>	<b>0,0</b>	<b>300,6</b>	<b>0,0</b>	<b>0,0</b>
	2008 год	300,6	0,0	0,0	300,6	0,0	0,0
	2009 год	0,0	0,0	0,0	0,0	0,0	0,0
	2010 год	0,0	0,0	0,0	0,0	0,0	0,0
	2011 год	0,0	0,0	0,0	0,0	0,0	0,0
	2012 год	0,0	0,0	0,0	0,0	0,0	0,0
14.1.16	Обеспечение путевками на организованный отдых неработающих пенсионеров не обеспечиваемых санаторно-курортным лечением	<b>1 234,8</b>	<b>0,0</b>	<b>0,0</b>	<b>1 234,8</b>	<b>0,0</b>	<b>0,0</b>
	2008 год	1 234,8	0,0	0,0	1 234,8	0,0	0,0
	2009 год	0,0	0,0	0,0	0,0	0,0	0,0
	2010 год	0,0	0,0	0,0	0,0	0,0	0,0
	2011 год	0,0	0,0	0,0	0,0	0,0	0,0
	2012 год	0,0	0,0	0,0	0,0	0,0	0,0
14.1.17	Организация мероприятий для неработающих пенсионеров к праздничным и памятным датам	<b>1 404,5</b>	<b>0,0</b>	<b>0,0</b>	<b>1 404,5</b>	<b>0,0</b>	<b>0,0</b>
	2008 год	261,0	0,0	0,0	261,0	0,0	0,0
	2009 год	274,4	0,0	0,0	274,4	0,0	0,0
	2010 год	285,0	0,0	0,0	285,0	0,0	0,0
	2011 год	288,5	0,0	0,0	288,5	0,0	0,0
	2012 год	295,6	0,0	0,0	295,6	0,0	0,0
14.1.18	Оказание единовременной выплаты к Дню Победы	<b>1 524,0</b>	<b>0,0</b>	<b>0,0</b>	<b>574,0</b>	<b>0,0</b>	<b>950,0</b>
	2008 год	764,0	0,0	0,0	574,0	0,0	190,0
	2009 год	190,0	0,0	0,0	0,0	0,0	190,0
	2010 год	190,0	0,0	0,0	0,0	0,0	190,0
	2011 год	190,0	0,0	0,0	0,0	0,0	190,0
	2012 год	190,0	0,0	0,0	0,0	0,0	190,0
14.1.19	Материальная помощь неработающим пенсионерам на частичную оплату изготовления стоматологических протезов	<b>785,5</b>	<b>0,0</b>	<b>0,0</b>	<b>785,5</b>	<b>0,0</b>	<b>0,0</b>
	2008 год	785,5	0,0	0,0	785,5	0,0	0,0
	2009 год	0,0	0,0	0,0	0,0	0,0	0,0
	2010 год	0,0	0,0	0,0	0,0	0,0	0,0
	2011 год	0,0	0,0	0,0	0,0	0,0	0,0
	2012 год	0,0	0,0	0,0	0,0	0,0	0,0

A	1	2	3	4	5	6	7
14.1.20	Компенсационные выплаты работникам государственных краевых учреждений, расположенных на территории муниципального образования	<b>50 548,0</b>	<b>0,0</b>	<b>0,0</b>	<b>50 548,0</b>	<b>0,0</b>	<b>0,0</b>
	2008 год	50 548,0	0,0	0,0	50 548,0	0,0	0,0
	2009 год	0,0	0,0	0,0	0,0	0,0	0,0
	2010 год	0,0	0,0	0,0	0,0	0,0	0,0
	2011 год	0,0	0,0	0,0	0,0	0,0	0,0
	2012 год	0,0	0,0	0,0	0,0	0,0	0,0
14.1.21	Компенсация расходов неработающим пенсионерам по старости и неработающим инвалидам, в связи с удорожанием стоимости оплаты жилых помещений и коммунальных услуг	<b>2 123,7</b>	<b>0,0</b>	<b>0,0</b>	<b>2 123,7</b>	<b>0,0</b>	<b>0,0</b>
	2008 год	2 123,7	0,0	0,0	2 123,7	0,0	0,0
	2009 год	0,0	0,0	0,0	0,0	0,0	0,0
	2010 год	0,0	0,0	0,0	0,0	0,0	0,0
	2011 год	0,0	0,0	0,0	0,0	0,0	0,0
	2012 год	0,0	0,0	0,0	0,0	0,0	0,0
14.1.22	Оказание материальной помощи гражданам из числа неработающих пенсионеров, малообеспеченных и безработных граждан, осуществляющим захоронение умерших, на оплату услуг бюро судебно-медицинской экспертизы по подготовке умершего к погребению	<b>67,5</b>	<b>0,0</b>	<b>0,0</b>	<b>67,5</b>	<b>0,0</b>	<b>0,0</b>
	2008 год	67,5	0,0	0,0	67,5	0,0	0,0
	2009 год	0,0	0,0	0,0	0,0	0,0	0,0
	2010 год	0,0	0,0	0,0	0,0	0,0	0,0
	2011 год	0,0	0,0	0,0	0,0	0,0	0,0
	2012 год	0,0	0,0	0,0	0,0	0,0	0,0
	<b>Задача 2. Улучшение положения малоимущих семей с детьми и детей, попавших в трудную жизненную ситуацию</b>						
14.2.1.	Выплата ежемесячных пособий на детей	<b>61 419,6</b>	<b>0,0</b>	<b>61 419,6</b>	<b>0,0</b>	<b>0,0</b>	<b>0,0</b>
	2008 год	11 048,0	0,0	11 048,0	0,0	0,0	0,0
	2009 год	12 033,4	0,0	12 033,4	0,0	0,0	0,0
	2010 год	12 133,5	0,0	12 133,5	0,0	0,0	0,0
	2011 год	12 776,5	0,0	12 776,5	0,0	0,0	0,0
	2012 год	13 428,2	0,0	13 428,2	0,0	0,0	0,0
14.2.2	Дополнительная социальная поддержка детям, получающим пенсию по случаю потери кормильца, детям-сиротам, обучающимся в учебных заведениях начального, среднего и высшего профессионального образования	<b>4 851,4</b>	<b>0,0</b>	<b>4 851,4</b>	<b>0,0</b>	<b>0,0</b>	<b>0,0</b>
	2008 год	106,6	0,0	106,6	0,0	0,0	0,0
	2009 год	0,0	0,0	0,0	0,0	0,0	0,0
	2010 год	0,0	0,0	0,0	0,0	0,0	0,0
	2011 год	0,0	0,0	0,0	0,0	0,0	0,0
	2012 год	4 744,8	0,0	4 744,8	0,0	0,0	0,0

A	1	2	3	4	5	6	7
14.2.3	Оказание материальной поддержки работникам бюджетных учреждений, находящимся в отпуске по уходу за ребенком до полутора лет	106,6	0,0	0,0	106,6	0,0	0,0
	2008 год	106,6	0,0	0,0	106,6	0,0	0,0
	2009 год	0,0	0,0	0,0	0,0	0,0	0,0
	2010 год	0,0	0,0	0,0	0,0	0,0	0,0
	2011 год	0,0	0,0	0,0	0,0	0,0	0,0
	2012 год	0,0	0,0	0,0	0,0	0,0	0,0
14.2.4	Оказание материальной поддержки работникам бюджетных учреждений, находящимся в отпуске по уходу за ребенком от полутора до трех лет	1 370,3	0,0	0,0	1 370,3	0,0	0,0
	2008 год	1 370,3	0,0	0,0	1 370,3	0,0	0,0
	2009 год	0,0	0,0	0,0	0,0	0,0	0,0
	2010 год	0,0	0,0	0,0	0,0	0,0	0,0
	2011 год	0,0	0,0	0,0	0,0	0,0	0,0
	2012 год	0,0	0,0	0,0	0,0	0,0	0,0
14.2.5	Социальная поддержка малообеспеченных семей, имеющих детей	14 087,1	0,0	14 087,1	0,0	0,0	0,0
	2008 год	2 522,4	0,0	2 522,4	0,0	0,0	0,0
	2009 год	2 668,7	0,0	2 668,7	0,0	0,0	0,0
	2010 год	2 815,4	0,0	2 815,4	0,0	0,0	0,0
	2011 год	2 964,7	0,0	2 964,7	0,0	0,0	0,0
	2012 год	3 115,9	0,0	3 115,9	0,0	0,0	0,0
	<b>Задача 3. Обеспечение доступности и повышения качества социальных услуг</b>						
14.3.1	Оказание единовременной материальной помощи гражданам, находящимся в трудной жизненной ситуации	10 500,0	0,0	10 500,0	0,0	0,0	0,0
	2008 год	2 100,0	0,0	2 100,0	0,0	0,0	0,0
	2009 год	2 100,0	0,0	2 100,0	0,0	0,0	0,0
	2010 год	2 100,0	0,0	2 100,0	0,0	0,0	0,0
	2011 год	2 100,0	0,0	2 100,0	0,0	0,0	0,0
	2012 год	2 100,0	0,0	2 100,0	0,0	0,0	0,0
14.3.2	Социальная поддержка населения, находящегося в трудной жизненной ситуации	1 968,2	0,0	1 968,2	0,0	0,0	0,0
	2008 год	352,4	0,0	352,4	0,0	0,0	0,0
	2009 год	372,9	0,0	372,9	0,0	0,0	0,0
	2010 год	393,4	0,0	393,4	0,0	0,0	0,0
	2011 год	414,2	0,0	414,2	0,0	0,0	0,0
	2012 год	435,3	0,0	435,3	0,0	0,0	0,0
	<b>ИТОГО социальная защита</b>	<b>1 101 907,9</b>	<b>182 517,9</b>	<b>854 862,9</b>	<b>63 577,1</b>	<b>0,0</b>	<b>950,0</b>
	2008 год	257 946,7	36 504,5	158 818,6	62 433,6	0,0	190,0
	2009 год	202 675,8	36 503,0	165 708,4	274,4	0,0	190,0
	2010 год	206 207,2	36 503,2	169 229,0	285,0	0,0	190,0
	2011 год	212 069,0	36 503,5	175 087,0	288,5	0,0	190,0
	2012 год	223 009,2	36 503,7	186 019,9	295,6	0,0	190,0
15	<b>Защита населения и обеспечение пожарной безопасности</b>						

A	1	2	3	4	5	6	7
	<b>Цель 1: Создание эффективной системы защиты населения от чрезвычайных ситуаций природного и техногенного характера</b>						
	<b>Задача 1: Эффективное обеспечение первичных мер пожарной безопасности в границах муниципального образования.</b>						
15.1.1	Приобретение специальной техники, средств пожаротушения, наглядной агитации для выполнения первичных мер пожарной безопасности на территории муниципального образования	<b>4 619,9</b>	<b>0,0</b>	<b>1 480,7</b>	<b>0,0</b>	<b>3 139,2</b>	<b>0,0</b>
	2008 год	1 023,1	0,0	460,6	0,0	562,5	0,0
	2009 год	1 088,4	0,0	493,3	0,0	595,1	0,0
	2010 год	1 154,6	0,0	526,8	0,0	627,8	0,0
	2011 год	660,4	0,0	0,0	0,0	660,4	0,0
	2012 год	693,4	0,0	0,0	0,0	693,4	0,0
15.1.2	Обучение членов добровольной пожарной дружины	<b>488,9</b>	<b>0,0</b>	<b>0,0</b>	<b>0,0</b>	<b>488,9</b>	<b>0,0</b>
	2008 год	0,0	0,0	0,0	0,0	0,0	0,0
	2009 год	112,9	0,0	0,0	0,0	112,9	0,0
	2010 год	119,1	0,0	0,0	0,0	119,1	0,0
	2011 год	125,3	0,0	0,0	0,0	125,3	0,0
	2012 год	131,6	0,0	0,0	0,0	131,6	0,0
	<b>ИТОГО защита населения и обеспечение пожарной безопасности</b>	<b>5 108,8</b>	<b>0,0</b>	<b>1 480,7</b>	<b>0,0</b>	<b>3 628,1</b>	<b>0,0</b>
	2008 год	1 023,1	0,0	460,6	0,0	562,5	0,0
	2009 год	1 201,3	0,0	493,3	0,0	708,0	0,0
	2010 год	1 273,7	0,0	526,8	0,0	746,9	0,0
	2011 год	785,7	0,0	0,0	0,0	785,7	0,0
	2012 год	825,0	0,0	0,0	0,0	825,0	0,0
<b>16</b>	<b>Охрана общественного порядка</b>						
	<b>Цель 1: Противодействие преступности, обеспечение личной и имущественной безопасности граждан</b>						
	<b>Задача 1: Обеспечение охраны общественного порядка и общественной безопасности</b>						
16.1.1	Действенная защита граждан от преступных посягательств на улицах и в других общественных местах	<b>93 955,2</b>	<b>0,0</b>	<b>93 955,2</b>	<b>0,0</b>	<b>0,0</b>	<b>0,0</b>
	2008 год	15 517,7	0,0	15 517,7	0,0	0,0	0,0
	2009 год	17 519,9	0,0	17 519,9	0,0	0,0	0,0
	2010 год	19 128,9	0,0	19 128,9	0,0	0,0	0,0
	2011 год	28 355,0	0,0	20 276,6	0,0	0,0	0,0
	2012 год	30 084,0	0,0	21 512,1	0,0	0,0	0,0
	<b>Задача 2: Профилактика правонарушений</b>						
16.2.1	Выявление, раскрытие преступлений, предупреждение административных правонарушений	<b>241 380,3</b>	<b>0,0</b>	<b>241 380,3</b>	<b>0,0</b>	<b>0,0</b>	<b>0,0</b>
	2008 год	39 688,1	0,0	39 688,1	0,0	0,0	0,0
	2009 год	44 693,8	0,0	44 693,8	0,0	0,0	0,0

A	1	2	3	4	5	6	7
	2010 год	49 984,4	0,0	49 984,4	0,0	0,0	0,0
	2011 год	72 610,0	0,0	51 923,4	0,0	0,0	0,0
	2012 год	55 090,6	0,0	55 090,6	0,0	0,0	0,0
	<b>Задача 3: Обеспечение безопасности дорожного движения</b>						
16.3.1	Осуществление государственного контроля и надзора за соблюдением установленных норм и правил в области обеспечения безопасности дорожного движения	<b>41 393,2</b>	<b>0,0</b>	<b>41 393,2</b>	<b>0,0</b>	<b>0,0</b>	<b>0,0</b>
	2008 год	6 890,9	0,0	6 890,9	0,0	0,0	0,0
	2009 год	7 635,4	0,0	7 635,4	0,0	0,0	0,0
	2010 год	8 439,9	0,0	8 439,9	0,0	0,0	0,0
	2011 год	8 940,5	0,0	8 940,5	0,0	0,0	0,0
	2012 год	9 486,5	0,0	9 486,5	0,0	0,0	0,0
	<b>ИТОГО охрана общественного порядка</b>	<b>376 728,7</b>	<b>0,0</b>	<b>376 728,7</b>	<b>0,0</b>	<b>0,0</b>	<b>0,0</b>
	2008 год	62 096,7	0,0	62 096,7	0,0	0,0	0,0
	2009 год	69 849,1	0,0	69 849,1	0,0	0,0	0,0
	2010 год	77 553,2	0,0	77 553,2	0,0	0,0	0,0
	2011 год	109 905,5	0,0	81 140,5	0,0	0,0	0,0
	2012 год	94 661,1	0,0	86 089,2	0,0	0,0	0,0
<b>17</b>	<b>Жилищная и миграционная политика</b>						
	<b>Цель1: Улучшение жилищных условий граждан</b>						
	<b>Задача 1: Содействие в выезде граждан из районов Крайнего Севера в регионы Российской Федерации с более благоприятными условиями проживания</b>						
17.1.1	Обеспечение государственных гарантий и компенсаций по переселению граждан из районов Крайнего Севера	<b>226 833,0</b>	<b>201 043,0</b>	<b>20 930,0</b>	<b>4 860,0</b>	<b>0,0</b>	<b>0,0</b>
	2008 год	57 414,0	49 854,0	2 700,0	4 860,0	0,0	0,0
	2009 год	48 180,0	45 025,0	3 155,0	0,0	0,0	0,0
	2010 год	47 714,0	43 784,0	3 930,0	0,0	0,0	0,0
	2011 год	35 020,0	30 235,0	4 785,0	0,0	0,0	0,0
	2012 год	38 505,0	32 145,0	6 360,0	0,0	0,0	0,0
	<b>Задача 2: Оказание гражданам финансовой поддержки на приобретение жилья</b>						
17.2.1	Оплата процентов банку за пользование гражданами льготными жилищными кредитами	<b>500,0</b>	<b>0,0</b>	<b>0,0</b>	<b>500,0</b>	<b>0,0</b>	<b>0,0</b>
	2008 год	500,0	0,0	0,0	500,0	0,0	0,0
	2009 год	0,0	0,0	0,0	0,0	0,0	0,0
	2010 год	0,0	0,0	0,0	0,0	0,0	0,0
	2011 год		0,0	0,0	0,0	0,0	0,0
	2012 год		0,0	0,0	0,0	0,0	0,0
17.2.2	Предоставление государственной, региональной и муниципальной поддержки молодым семьям для улучшения жилищных условий	<b>29 743,0</b>	<b>8 584,0</b>	<b>20 359,0</b>	<b>800,0</b>	<b>0,0</b>	<b>0,0</b>
	2008 год	2 941,0	555,0	1 586,0	800,0	0,0	0,0
	2009 год	4 787,0	1 409,0	3 378,0	0,0	0,0	0,0

A	1	2	3	4	5	6	7
	2010 год	6 200,0	1 800,0	4 400,0	0,0	0,0	0,0
	2011 год	7 700,0	2 350,0	5 350,0	0,0	0,0	0,0
	2012 год	8 115,0	2 470,0	5 645,0	0,0	0,0	0,0
17.2.3	Предоставление гражданам, работающим в бюджетной сфере, субсидий на оплату процентной ставки по кредитам, взятым на улучшение жилищных условий	<b>2 422,0</b>	<b>0,0</b>	<b>2 422,0</b>	<b>0,0</b>	<b>0,0</b>	<b>0,0</b>
	2008 год	217,0	0,0	217,0	0,0	0,0	0,0
	2009 год	467,0	0,0	467,0	0,0	0,0	0,0
	2010 год	500,0	0,0	500,0	0,0	0,0	0,0
	2011 год	532,0	0,0	532,0	0,0	0,0	0,0
	2012 год	706,0	0,0	706,0	0,0	0,0	0,0
	<b>ИТОГО жилищная и миграционная политика</b>	<b>259 498,0</b>	<b>209 627,0</b>	<b>43 711,0</b>	<b>6 160,0</b>	<b>0,0</b>	<b>0,0</b>
	2008 год	61 072,0	50 409,0	4 503,0	6 160,0	0,0	0,0
	2009 год	53 434,0	46 434,0	7 000,0	0,0	0,0	0,0
	2010 год	54 414,0	45 584,0	8 830,0	0,0	0,0	0,0
	2011 год	43 252,0	32 585,0	10 667,0	0,0	0,0	0,0
	2012 год	47 326,0	34 615,0	12 711,0	0,0	0,0	0,0
<b>18</b>	<b>Жилищно-коммунальное хозяйство</b>						
	<b>Цели. Повышение эффективности функционирования жилищно-коммунального хозяйства. Обеспечение надежности работы инженерных систем жизнеобеспечения. Улучшение качества предоставления жилищно-коммунальных услуг гражданам. Обеспечение благоприятных и безопасных условий проживания граждан.</b>						
	<b>Задача 1. Внедрение рыночных механизмов функционирования жилищно-коммунального хозяйства, создание условий для конкурентной среды и привлечения инвестиций</b>						
18.1.1	Привлечение на конкурсной основе предприятий и организаций различных организационно-правовых форм для управления и обслуживания жилищного фонда	<b>0,0</b>	<b>0,0</b>	<b>0,0</b>	<b>0,0</b>	<b>0,0</b>	<b>0,0</b>
	2008 год	0,0	0,0	0,0	0,0	0,0	0,0
	2009 год	0,0	0,0	0,0	0,0	0,0	0,0
	2010 год	0,0	0,0	0,0	0,0	0,0	0,0
	2011 год	0,0	0,0	0,0	0,0	0,0	0,0
	2012 год	0,0	0,0	0,0	0,0	0,0	0,0
18.1.2	Формирование системы заключения долгосрочных договоров с инвесторами с целью привлечения внебюджетных инвестиций в развитие жилищно-коммунального комплекса	<b>0,0</b>	<b>0,0</b>	<b>0,0</b>	<b>0,0</b>	<b>0,0</b>	<b>0,0</b>
	2008 год	0,0	0,0	0,0	0,0	0,0	0,0
	2009 год	0,0	0,0	0,0	0,0	0,0	0,0

A	1	2	3	4	5	6	7
	2010 год	0,0	0,0	0,0	0,0	0,0	0,0
	2011 год	0,0	0,0	0,0	0,0	0,0	0,0
	2012 год	0,0	0,0	0,0	0,0	0,0	0,0
18.1.3	Развитие системы тарифного регулирования коммунальных предприятий, в том числе предприятий – естественных монополистов. Контроль за обоснованностью тарифов и взаимосвязка процесса их установления с бюджетным процессом	<b>0,0</b>	<b>0,0</b>	<b>0,0</b>		<b>0,0</b>	<b>0,0</b>
	2008 год	0,0	0,0	0,0	0,0	0,0	0,0
	2009 год	0,0	0,0	0,0	0,0	0,0	0,0
	2010 год	0,0	0,0	0,0	0,0	0,0	0,0
	2011 год	0,0	0,0	0,0	0,0	0,0	0,0
	2012 год	0,0	0,0	0,0	0,0	0,0	0,0
18.1.4	Контроль за целевым использованием инвестиционной составляющей тарифа на жилищно-коммунальные услуги	<b>0,0</b>	<b>0,0</b>	<b>0,0</b>	<b>0,0</b>	<b>0,0</b>	<b>0,0</b>
	2008 год	0,0	0,0	0,0	0,0	0,0	0,0
	2009 год	0,0	0,0	0,0	0,0	0,0	0,0
	2010 год	0,0	0,0	0,0	0,0	0,0	0,0
	2011 год	0,0	0,0	0,0	0,0	0,0	0,0
	2012 год	0,0	0,0	0,0	0,0	0,0	0,0
18.1.5	Кадровая политика	<b>0,0</b>	<b>0,0</b>	<b>0,0</b>	<b>0,0</b>	<b>0,0</b>	<b>0,0</b>
	2008 год	0,0	0,0	0,0	0,0	0,0	0,0
	2009 год	0,0	0,0	0,0	0,0	0,0	0,0
	2010 год	0,0	0,0	0,0	0,0	0,0	0,0
	2011 год	0,0	0,0	0,0	0,0	0,0	0,0
	2012 год	0,0	0,0	0,0	0,0	0,0	0,0
	<b>Задача 2. Повышение эффективности использования бюджетных средств, в том числе через реализацию целевых программ на приоритетных направлениях</b>						
18.2.1	Участие в мероприятиях, направленных на повышение эксплуатационной надежности объектов жизнеобеспечения( в тарифах на электро теплоснабжение)	<b>30 563,6</b>	<b>0,0</b>	<b>0,00</b>	<b>0,0</b>	<b>0,0</b>	<b>30 563,6</b>
	2008 год	4 928,6	0,0	0,0	0,0	0,0	4 928,6
	2009 год	5 470,7	0,0	0,00	0,0	0,0	5 470,7
	2010 год	6 072,5	0,0	0,0	0,0	0,0	6 072,5
	2011 год	6 704,0	0,0	0,0	0,0	0,0	6 704,0
	2012 год	7 387,8	0,0	0,0	0,0	0,0	7 387,8
18.2.2	Участие в мероприятиях, направленных на повышение эксплуатационной надежности объектов жизнеобеспечения (в тарифах на водоснабжение, водоотведение и очистку сточных вод)	<b>50 165,1</b>	<b>0,0</b>	<b>0,0</b>	<b>0,0</b>	<b>0,0</b>	<b>50 165,1</b>
	2008 год	8 774,4	0,0	0,0	0,0	0,0	8 774,4
	2009 год	9 397,4	0,0	0,0	0,0	0,0	9 397,4
	2010 год	10 036,4	0,0	0,0	0,0	0,0	10 036,4
	2011 год	10 658,7	0,0	0,0	0,0	0,0	10 658,7



A	1	2	3	4	5	6	7
	2012 год	11 298,2	0,0	0,0	0,0	0,0	11 298,2
18.2.3	Развитие современных систем инженерного обеспечения коммунального хозяйства с применением новых технологий и материалов, модернизация экологически опасных объектов	<b>466 901,8</b>	<b>11 000,0</b>	<b>388 835,3</b>	<b>0,0</b>	<b>58 229,1</b>	<b>8 837,4</b>
	2008 год	51 668,7	11 000,0	28 500,0	0,0	10 000,0	2 168,7
	2009 год	131 342,5	0,0	97 190,7	0,0	31 205,8	2 946,0
	2010 год	176 847,5	0,0	166 690,5	0,0	6 434,3	3 722,7
	2011 год	71 880,7	0,0	66 198,3	0,0	5 682,4	0,0
	2012 год	35 162,4	0,0	30 255,8	0,0	4 906,6	0,0
18.2.4	Модернизация и капитальный ремонт жилищного фонда с применением новых технологий, материалов, оборудования, соответствующих запросам населения	<b>165 674,1</b>	<b>30 848,0</b>	<b>42 733,7</b>	<b>0,0</b>	<b>88 810,5</b>	<b>3 281,9</b>
	2008 год	27 850,9	7 503,6	19 389,3	0,0	159,7	798,3
	2009 год	31 382,3	5 836,1	5 836,1	0,0	19 089,2	620,9
	2010 год	32 649,3	5 836,1	5 836,1	0,0	20 356,2	620,9
	2011 год	35 260,3	5 836,1	5 836,1	0,0	22 967,2	620,9
	2012 год	38 531,3	5 836,1	5 836,1	0,0	26 238,2	620,9
18.2.5	Переселение граждан из ветхого и аварийного жилья, улучшение жилищных условий граждан	<b>83 613,2</b>	<b>0,0</b>	<b>79 373,7</b>	<b>0,0</b>	<b>4 239,5</b>	<b>0,0</b>
	2008 год	18 751,94	0,0	16 771,0	0,0	1 980,94	0,0
	2009 год	5 170,21	0,0	4 911,7	0,0	258,51	0,0
	2010 год	34 833,5	0,0	32 833,5	0,0	2 000,0	0,0
	2011 год	12 084,5	0,0	12 084,5	0,0	0,0	0,0
	2012 год	12 773,0	0,0	12 773,0	0,0	0,0	0,0
18.2.6	Совершенствование дорожных условий и организации дорожного движения, улучшение эстетического вида	<b>270 100,4</b>	<b>0,0</b>	<b>217 814,8</b>	<b>0,0</b>	<b>52 235,6</b>	<b>50,0</b>
	2008 год	54 730,2	0,0	41 412,7	0,0	13 267,5	50,0
	2009 год	62 610,0	0,0	43 710,8	0,0	18 899,2	0,0
	2010 год	94 460,9	0,0	87 691,0	0,0	6 769,9	0,0
	2011 год	29 977,0	0,0	22 500,0	0,0	7 477,0	0,0
	2012 год	28 322,3	0,0	22 500,3	0,0	5 822,0	0,0
18.2.7	Сохранение экологически благоприятной ситуации в районах Крайнего Севера	<b>5 988,0</b>	<b>0,0</b>	<b>0,0</b>	<b>0,0</b>	<b>5 988,0</b>	<b>0,0</b>
	2008 год	0,0	0,0	0,0	0,0	0,0	0,0
	2009 год	2 447,0	0,0	0,0	0,0	2 447,0	0,0
	2010 год	1 084,0	0,0	0,0	0,0	1 084,0	0,0
	2011 год	1 181,0	0,0	0,0	0,0	1 181,0	0,0
	2012 год	1 276,0	0,0	0,0	0,0	1 276,0	0,0
18.2.8	Возмещение убытков в связи с созданием равных условий по оплате населением услуг электроснабжения, вырабатываемую дизельными электростанциями	<b>432 081,7</b>	<b>0,0</b>	<b>432 038,5</b>	<b>43,2</b>	<b>0,0</b>	<b>0,0</b>
	2008 год	66 777,1	0,0	66 770,4	6,7	0,0	0,0
	2009 год	75 458,1	0,0	75 450,5	7,6	0,0	0,0
	2010 год	85 267,6	0,0	85 259,1	8,5	0,0	0,0
	2011 год	96 181,9	0,0	96 172,3	9,6	0,0	0,0

A	1	2	3	4	5	6	7
	2012 год	108 397,0	0,0	108 386,2	10,8	0,0	0,0
18.2.9	Компенсация выпадающих доходов организаций ЖКК, возникших в связи с применением предельных индексов изменения размера платы граждан за жилищно-коммунальные услуги, установленные органами государственной власти Красноярского края.	<b>686 662,3</b>	<b>0,0</b>	<b>0,0</b>	<b>0,0</b>	<b>686 662,3</b>	<b>0,0</b>
	2008 год	191 393,4	0,0	0,0	0,0	191 393,4	0,0
	2009 год	226 771,5	0,0	0,0	0,0	226 771,5	0,0
	2010 год	268 497,4	0,0	0,0	0,0	268 497,4	0,0
	2011 год	0,0	0,0	0,0	0,0	0,0	0,0
	2012 год	0,0	0,0	0,0	0,0	0,0	0,0
18.2.10	Возмещение убытков по содержанию бань	<b>12 692,8</b>	<b>0,0</b>	<b>0,0</b>	<b>0,0</b>	<b>12 692,8</b>	<b>0,0</b>
	2008 год	2 220,1	0,0	0,0	0,0	2 220,1	0,0
	2009 год	2 377,7	0,0	0,0	0,0	2 377,7	0,0
	2010 год	2 539,4	0,0	0,0	0,0	2 539,4	0,0
	2011 год	2 696,9	0,0	0,0	0,0	2 696,9	0,0
	2012 год	2 858,7	0,0	0,0	0,0	2 858,7	
	<b>Задача 3. Развитие инициативы собственников помещений многоквартирных домов</b>						
18.3.1	Повышение собираемости платежей с населения за начисленные жилищно-коммунальные услуги	<b>0,0</b>	<b>0,0</b>	<b>0,0</b>	<b>0,0</b>	<b>0,0</b>	<b>0,0</b>
	2008 год	0,0	0,0	0,0	0,0	0,0	0,0
	2009 год	0,0	0,0	0,0	0,0	0,0	0,0
	2010 год	0,0	0,0	0,0	0,0	0,0	0,0
	2011 год	0,0	0,0	0,0	0,0	0,0	0,0
	2012 год	0,0	0,0	0,0	0,0	0,0	0,0
18.3.2	Информирование населения о состоянии, основных направлениях развития жилищно-коммунального хозяйства, об участии граждан в жилищных отношениях	<b>0,0</b>	<b>0,0</b>	<b>0,0</b>	<b>0,0</b>	<b>0,0</b>	<b>0,0</b>
	2008 год	0,0	0,0	0,0	0,0	0,0	0,0
	2009 год	0,0	0,0	0,0	0,0	0,0	0,0
	2010 год	0,0	0,0	0,0	0,0	0,0	0,0
	2011 год	0,0	0,0	0,0	0,0	0,0	0,0
	2012 год	0,0	0,0	0,0	0,0	0,0	0,0
	<b>Задача 4. Своевременное обеспечение топливно-энергетическими ресурсами населения , учреждений социальной сферы и жилищно-коммунального хозяйства муниципального образования</b>						
18.4.1	Обеспечение топливно- энергетическими ресурсами населения , учреждений социальной сферы и жилищно-коммунального хозяйства муниципального образования	<b>1 185 490,7</b>	<b>0,0</b>	<b>0,0</b>	<b>591 918,5</b>	<b>0,0</b>	<b>593 572,2</b>
	2008 год	183 214,4	0,0	0,0	91 479,4	0,0	91 735,0
	2009 год	207 032,2	0,0	0,0	103 371,7	0,0	103 660,5

A	1	2	3	4	5	6	7
	2010 год	233 946,5	0,0	0,0	116 810,1	0,0	117 136,4
	2011 год	263 891,7	0,0	0,0	131 761,8	0,0	132 129,9
	2012 год	297 405,9	0,0	0,0	148 495,5	0,0	148 910,4
	<b>ИТОГО жилищно-коммунальное хозяйство</b>	<b>3 389 933,6</b>	<b>41 848,0</b>	<b>1 160 796,0</b>	<b>591 961,7</b>	<b>908 857,7</b>	<b>686 470,2</b>
	2008 год	610 309,7	18 503,6	172 843,4	91 486,1	219 021,6	108 455,0
	2009 год	759 459,6	5 836,1	227 099,8	103 379,3	301 048,9	122 095,5
	2010 год	946 235,0	5 836,1	378 310,2	116 818,6	307 681,2	137 588,9
	2011 год	530 516,7	5 836,1	202 791,2	131 771,4	40 004,5	150 113,5
	2012 год	543 412,6	5 836,1	179 751,4	148 506,3	41 101,5	168 217,3
<b>19</b>	<b>Территориальное планирование</b>						
	<b>Цель 1: Определение в документах территориального планирования назначения территорий, развития инженерной, транспортной и социальной инфраструктур</b>						
	<b>Задача 1: Осуществление полномочий в области градостроительной деятельности в рамках действующего законодательства.</b>						
19.1.1	Разработка генерального плана города Дудинка						
	2008 год	2 266,4	0,0	1 109,4	1 157,0	0,0	0,0
19.1.2	Разработка генерального плана снп. Волочанка						
	2008 год	1 176,7	0,0	250,0	926,7	0,0	0,0
19.1.3	Разработка генерального плана снп. Потапово						
	2008 год	941,4	0,0	588,3	353,1	0,0	0,0
19.1.4	Разработка генерального плана снп. Усть-Авам						
	2008 год	941,4	0,0	588,3	353,1	0,0	0,0
19.1.5	Разработка генерального плана снп. Хантайское Озеро						
	2009 год	1 294,0		1 164,6	129,4	0,0	0,0
	<b>ИТОГО Территориальное планирование</b>	<b>6 619,9</b>	<b>0,0</b>	<b>3 700,6</b>	<b>2 919,3</b>	<b>0,0</b>	<b>0,0</b>
	2008 год	5 325,9	0,0	2 536,0	2 789,9	0,0	0,0
	2009 год	1 294,0	0,0	1 164,6	129,4	0,0	0,0
	2010 год	0,0	0,0	0,0	0,0	0,0	0,0
	2011 год	0,0	0,0	0,0	0,0	0,0	0,0
	2012 год	0,0	0,0	0,0	0,0	0,0	0,0
<b>20</b>	<b>Охрана окружающей среды</b>						
	<b>Цель 1: Улучшение экологической обстановки и обеспечение экологической безопасности</b>						
	<b>Задача 1: Обеспечение санитарно-эпидемиологического благополучия территории</b>						
20.1.1	Обследование потенциально опасных районов, где в разные годы зарегистрированы очаги вспышки заболевания и падеж домашних животных от сибирской язвы	<b>10 000,0</b>	<b>0,0</b>	<b>10 000,0</b>	<b>0,0</b>	<b>0,0</b>	<b>0,0</b>
	2008 год	0,0	0,0	0,0	0,0	0,0	0,0
	2009 год	10 000,0	0,0	10 000,0	0,0	0,0	0,0
	2010 год	0,0	0,0	0,0	0,0	0,0	0,0
	2011 год	0,0	0,0	0,0	0,0	0,0	0,0
	2012 год	0,0	0,0	0,0	0,0	0,0	0,0

А	1	2	3	4	5	6	7
	<b>Задача 2: Сохранение биоразнообразия и регулирование использования животного мира</b>						
20.2.1	Регулирование численности животных, наносящих ущерб хозяйственной деятельности	1 000,0	0,0	1 000,0	0,0	0,0	0,0
	2008 год	1 000,0	0,0	1 000,0	0,0	0,0	0,0
	2009 год	0,0	0,0	0,0	0,0	0,0	0,0
	2010 год	0,0	0,0	0,0	0,0	0,0	0,0
	2011 год	0,0	0,0	0,0	0,0	0,0	0,0
	2012 год	0,0	0,0	0,0	0,0	0,0	0,0
	<b>Задача 3: Организация утилизации и переработки бытовых и промышленных отходов</b>						

A	1	2	3	4	5	6	7
20.3.1	Инвентаризация отходов производства и потребления, образующихся на объектах производственного и социального назначения на территории муниципального образования	500,0	0,0	0,0	500,0	0,0	0,0
	2008 год	0,0	0,0	0,0	0,0	0,0	0,0
	2009 год	500,0	0,0	0,0	500,0	0,0	0,0
	2010 год	0,0	0,0	0,0	0,0	0,0	0,0
	2011 год	0,0	0,0	0,0	0,0	0,0	0,0
	2012 год	0,0	0,0	0,0	0,0	0,0	0,0
20.3.2	Анализ и оценка полученной информации, в результате проведенной инвентаризации отходов производства и потребления	1 000,0	0,0	0,0	1 000,0	0,0	0,0
	2008 год	0,0	0,0	0,0	0,0	0,0	0,0
	2009 год	500,0	0,0	0,0	500,0	0,0	0,0
	2010 год	500,0	0,0	0,0	500,0	0,0	0,0
	2011 год	0,0	0,0	0,0	0,0	0,0	0,0
	2012 год	0,0	0,0	0,0	0,0	0,0	0,0
20.3.3	Разработка ПСД и строительство пунктов сбора и переработки изношенных шин	5 000,0	0,0	0,0	5 000,0	0,0	0,0
	2008 год	0,0	0,0	0,0	0,0	0,0	0,0
	2009 год	0,0	0,0	0,0	0,0	0,0	0,0
	2010 год	2 000,0	0,0	0,0	2 000,0	0,0	0,0
	2011 год	3 000,0	0,0	0,0	3 000,0	0,0	0,0
	2012 год	0,0	0,0	0,0	0,0	0,0	0,0
20.3.4	Разработка ПСД и строительство пунктов сбора, переработки или утилизации ТБО и отходов производства, в том числе ртутных ламп, и отработанных масел	9 000,0	0,0	0,0	9 000,0	0,0	0,0
	2008 год	0,0	0,0	0,0	0,0	0,0	0,0
	2009 год	0,0	0,0	0,0	0,0	0,0	0,0
	2010 год	2 000,0	0,0	0,0	2 000,0	0,0	0,0
	2011 год	2 000,0	0,0	0,0	2 000,0	0,0	0,0
	2012 год	5 000,0	0,0	0,0	5 000,0	0,0	0,0
20.3.5	Организация пунктов сбора и отправки до места переработки металлолома и сплавной древесины	4 000,0	0,0	0,0	4 000,0	0,0	0,0
	2008 год	0,0	0,0	0,0	0,0	0,0	0,0
	2009 год	0,0	0,0	0,0	0,0	0,0	0,0
	2010 год	0,0	0,0	0,0	0,0	0,0	0,0
	2011 год	2 000,0	0,0	0,0	2 000,0	0,0	0,0
	2012 год	2 000,0	0,0	0,0	2 000,0	0,0	0,0
20.3.6	Разработка ПСД и строительство полигона твердых бытовых отходов в г. Дудинка	13 262,0	0,0	0,0	13 262,0	0,0	0,0
	2008 год	7 762,0	0,0	0,0	7 762,0	0,0	0,0
	2009 год	4 000,0	0,0	0,0	4 000,0	0,0	0,0
	2010 год	1 500,0	0,0	0,0	1 500,0	0,0	0,0
	2011 год	0,0	0,0	0,0	0,0	0,0	0,0
	2012 год	0,0	0,0	0,0	0,0	0,0	0,0

А	1	2	3	4	5	6	7
20.3.7	Рекультивация свалки строительных и крупногабаритных отходов г. Дудинка	5 300,0	0,0	0,0	5 300,0	0,0	0,0
	2008 год	1 300,0	0,0	0,0	1 300,0	0,0	0,0
	2009 год	4 000,0	0,0	0,0	4 000,0	0,0	0,0
	2010 год	0,0	0,0	0,0	0,0	0,0	0,0
	2011 год	0,0	0,0	0,0	0,0	0,0	0,0
	2012 год	0,0	0,0	0,0	0,0	0,0	0,0
	<b>Задача 4: Развитие минерально-сырьевой базы на территории муниципального образования</b>						
20.4.1	Выполнение работ по воспроизводству минерально-сырьевой базы	279 900,0	0,0	279 900,0	0,0	0,0	0,0
	2008 год	279 900,0	0,0	279 900,0	0,0	0,0	0,0
	2009 год	0,0	0,0	0,0	0,0	0,0	0,0
	2010 год	0,0	0,0	0,0	0,0	0,0	0,0
	2011 год	0,0	0,0	0,0	0,0	0,0	0,0
	2012 год	0,0	0,0	0,0	0,0	0,0	0,0
	<b>ИТОГО охрана окружающей среды</b>	<b>328 962,0</b>	<b>0,0</b>	<b>290 900,0</b>	<b>38 062,0</b>	<b>0,0</b>	<b>0,0</b>
	2008 год	289 962,0	0,0	280 900,0	9 062,0	0,0	0,0
	2009 год	19 000,0	0,0	10 000,0	9 000,0	0,0	0,0
	2010 год	6 000,0	0,0	0,0	6 000,0	0,0	0,0
	2011 год	7 000,0	0,0	0,0	7 000,0	0,0	0,0
	2012 год	7 000,0	0,0	0,0	7 000,0	0,0	0,0
<b>21</b>	<b>Капитальный ремонт (прочие объекты)</b>						
21.1.1	Модернизация объектов с применением новых технологий и материалов	2 757,0	0,0	0,0	0,0	2 757,0	0,0
	2008 год	2 416,0	0,0	0,0	0,0	2 416,0	0,0
	2009 год	0,0	0,0	0,0	0,0	0,0	0,0
	2010 год	0,0	0,0	0,0	0,0	0,0	0,0
	2011 год	341,0	0,0	0,0	0,0	341,0	0,0
	2012 год	0,0	0,0	0,0	0,0	0,0	0,0
	<b>ИТОГО капитальный ремонт</b>	<b>2 757,0</b>	<b>0,0</b>	<b>0,0</b>	<b>0,0</b>	<b>2 757,0</b>	<b>0,0</b>
	2008 год	2 416,0	0,0	0,0	0,0	2 416,0	0,0
	2009 год	0,0	0,0	0,0	0,0	0,0	0,0
	2010 год	0,0	0,0	0,0	0,0	0,0	0,0
	2011 год	341,0	0,0	0,0	0,0	341,0	0,0
	2012 год	0,0	0,0	0,0	0,0	0,0	0,0
	<b>ВСЕГО ПО КОМПЛЕКСНОЙ ПРОГРАММЕ</b>	<b>23 404 870,90</b>	<b>451 883,40</b>	<b>5 184 214,50</b>	<b>1 386 837,70</b>	<b>1 090 036,30</b>	<b>15 291 899,00</b>
	2008 год	4 301 160,00	107 596,50	1 134 763,50	309 925,10	243 455,60	2 505 419,30
	2009 год	5 689 255,20	92 324,80	1 000 381,10	291 433,00	341 165,50	3 963 950,80
	2010 год	6 062 011,30	91 720,70	1 158 308,20	255 736,80	345 443,50	4 210 802,10
	2011 год	5 737 415,40	78 976,20	1 003 531,70	242 252,10	79 152,20	4 333 503,20
	2012 год	1 615 029,00	81 265,20	887 230,00	287 490,70	80 819,50	278 223,60
	<b>в том числе по 1 этапу комплексной программы (2008-2009)</b>	<b>9 990 415,20</b>	<b>199 921,30</b>	<b>2 135 144,60</b>	<b>601 358,10</b>	<b>584 621,10</b>	<b>6 469 370,10</b>
	<b>по 2 этапу комплексной программы (2010-2012)</b>	<b>13 414 455,70</b>	<b>251 962,10</b>	<b>3 049 069,90</b>	<b>785 479,60</b>	<b>505 415,20</b>	<b>8 822 528,90</b>

Приложение 5  
к Комплексной программе социально-экономического  
развития муниципального образования "Город Дудинка" на 2008-2017 годы

**АННОТАЦИЯ ИНВЕСТИЦИОННОГО ПРОЕКТА**

Обустройство Пеляткинского газоконденсатного месторождения на период опытно-промышленной  
 НАИМЕНОВАНИЕ ПРОЕКТА: эксплуатации

**1. Общие сведения о предприятии**

Наименование предприятия - заявителя	Открытое акционерное общество "Таймыргаз"
организационно-правовая форма	Хозяйственное общество в форме открытого акционерного общества
адрес	663318, г. Норильск, пл. Газовиков Заполярья, д.1
телефон, факс	код 3919 тел. и факс 34-03-73
электронный адрес	
форма собственности предприятия	частная собственность
Отрасль/направление	Промышленность/Добыча природного газа и газового конденсата
Год образования предприятия	1998 год
Руководитель предприятия	Мышаков Антон Анатольевич

**2. Характеристики инвестиционного проекта**

Суть инвестиционного проекта:	Обустройство Пеляткинского газоконденсатного месторождения
Основная продукция по проекту	Добыча природного газа и газового конденсата
Сроки реализации проекта	1998-2011 гг.
Потребность в инвестициях, в млн. руб.	26959,0
Стадия реализации проекта: (наличие бизнес-плана, проектно-сметной документации)	Реализация проекта осуществляется в соответствии с проектно-сметной документацией, бизнес-планом.

**Ожидаемые показатели финансово-хозяйственной деятельности предприятия в целом с учетом проекта (в тыс. рублей)**

	2005 факт	2006 факт (оценка)	2007	2008	2009	2010	2011	2012
Период окупаемости, месяцев	*	*	*					
Количество создаваемых рабочих мест	*	*	*	16,0	16,0	17,0	18,0	19,0
Инвестиционные расходы	*	*	*	2 375 010,0	3 834 436,0	4 022 000,0	4 175 000,0	1 000 000,0
Стоимость основных фондов	*	*	*	6 511 765,0	6 837 353,0	7 179 221,0	17 917 768,0	22 109 386,0
Прибыль (убыток) до налогообложения	*	*	*	113 975,0	87 254,0	97 972,0	90 502,0	128 949,0
Численность работающих (человек)	*	*	*	326,0	342,0	359,0	377,0	396,0
Годовой фонд оплаты труда	*	*	*	151 469,0	180 354,4	206 357,5	234 040,1	263 042,2
Среднемесячная заработная плата	*	*	*	38 719,0	43 946,1	47 901,2	51 733,3	55 354,6
Объем отгруженной продукции	*	*	*	2 438 000,0	3 411 000,0	3 830 000,0	3 538 000,0	5 041 000,0
Налоговые платежи в бюджеты всех уровней, всего	*	*	*	190 303,8	194 808,9	208 282,7	446 336,6	551 549,8
Налоговые платежи в консолидированный бюджет края, в т.ч.	*	*	*	182 895,4	189 137,4	201 914,5	440 454,0	543 168,1
Налог на прибыль	*	*	*	27 354,0	20 941,0	23 513,3	21 720,5	30 947,8
фб				7 408,4	5 671,5	6 368,2	5 882,6	8 381,7
кб				19 945,6	15 269,5	17 145,1	15 837,9	22 566,1
Налог на имущество	*	*	*	143 258,8	150 421,8	157 942,9	394 190,9	486 406,5
мб								
кб				143 258,8	150 421,8	157 942,9	394 190,9	486 406,5
Налог на доходы с физических лиц	*	*	*	19 691,0	23 446,1	26 826,5	30 425,2	34 195,5

### ЦЕЛЕВЫЕ ОРИЕНТИРЫ ПРОГРАММЫ

№	Наименование целей и показателей достижения целей	Ед. изм.	Предыдущие годы		2007	Среднесрочная перспектива				
			2005 (факт)	2006 (факт)		2008	2009	2010	2011	2012
A	1	2	3	4	5	6	7	8	9	10
<b>В области транспорта</b>										
	<b>Цель 1: Обеспечение безубыточного функционирования автотранспортного комплекса</b>									
1	Показатель 1: Коэффициент наполняемости муниципального пассажирского автотранспорта		0,5	0,4	0,4	0,6	0,6	0,6	0,6	0,6
2	Показатель 2: Перевезено пассажиров	тыс. чел.	707,4	614,3	530	500	500	500	500	500
	<b>Цель 2: Удовлетворение потребностей населения в услугах пассажирского воздушного транспорта, обеспечение периодичности выполнения авиационных грузопассажирских перевозок.</b>									
3	Показатель 1: Количество рейсов	рейс	100	86	78	89	89	89	89	89
4	Показатель 2: Перевезено пассажиров	человек	1992	1818	1599	1741	1741	1741	1741	1741
<b>В области связи</b>										
	<b>Цель 1: Доступность и повышение качества услуг</b>									
1	Показатель 1: Модернизация существующих телефонных станций	количество станций	-	-	-	-	-	1	1	-
2	Показатель 2: Развитие спутниковой сети телевидения	человек	-	421	-	-	1651	-	-	-
3	Показатель 3: Установка приемо-передающих станций	количество станций	-	-	-	4	-	-	-	-
<b>В области потребительского рынка</b>										
	<b>Цель 1: Создание условий населению в обеспечении услугами торговли, общественного питания и бытового обслуживания.</b>									
	<b>Задача 1: Обеспечение социально-незащищенных слоев населения муниципального образования сельскохозяйственной продукцией.</b>									
1	Показатель 1: Снижение розничных цен на плодовоовощную продукцию	%	-	-	15	25				
2	Показатель 2: Увеличение ассортимента сельскохозяйственной продукции реализуемой в городе Дудинки	количество наименов.	30	30	40	60	60	60	60	60
	<b>Задача 2: Развитие сети предприятий торговли путем строительства новых, модернизации и технической переоснащенности действующих предприятий потребительского рынка.</b>									
3	Показатель 1: Создание дополнительных рабочих мест (потребительский рынок)	чел.	677	661	670	670	670	680	690	720
4	Показатель 2: Открытие новых производственных и перерабатывающих цехов	цех	12	12	13	13	13	13	13	16







A	1	2	3	4	5	6	7	8	9	10	
2	Удельный вес семей с детьми, фактически пользующихся мерами социальной поддержки, от общего числа семей с детьми, имеющих на них право	%	95,00	95,00	95,00	98,00	100,00	100,00	100,00	100,00	
<b>В области защиты населения и обеспечения пожарной безопасности</b>											
<b>Цель 1: Создание эффективной системы защиты населения от чрезвычайных ситуаций природного и техногенного характера</b>											
1	Показатель 1: Количество пожаров на территории муниципального образования "Город Дудинка"	шт.	58	75	70	65	60	55	50	45	
2	Показатель 2: Обучение (повышение квалификации) специалистов добровольной пожарной дружины	чел	0	0	5	5	5	5	5	5	
<b>В области жилищно-коммунального хозяйства</b>											
<b>Цель 1: Обеспечение надежности работы инженерных систем жизнеобеспечения, улучшение качества предоставления коммунальных услуг гражданам</b>											
1	Показатель 1: Количество построенных и отремонтированных зданий ДЭС в поселках	единиц					3	2	1		
2	Показатель 2: Количество отремонтированных складов ГСМ в поселках	единиц					2	1	1		
3	Показатель 3: Количество построенных и отремонтированных бань для оказания санитарно-гигиенических услуг населению в посёлках.	единиц					1	2	1	1	
4	Показатель 4: Количество построенных и отремонтированных гаражей для обеспечения условий содержания техники в посёлках.	единиц					1		1		
5	Показатель 5: Протяженность реконструируемых коллекторов в г. Дудинка	п.м.						260		775	
6	Показатель 7: Количество модернизированных очистных сооружений	единиц						1			
7	Показатель 8: Протяженность реконструируемых и отремонтированных канализационных сетей в г. Дудинка	п.м.					9556	2127	1156	1157	
8	Показатель 9: Количество построенных трансформаторных подстанций для выноса существующих в жилых домах города.	единиц					1	3			
9	Показатель 10: Количество закольцованных и отремонтированных трансформаторных подстанций .	единиц						2	1		
10	Показатель 11: Протяженность отремонтированных кабельных конструкций	п.м.							780		
11	Показатель 12: Протяженность реконструируемых и отремонтированных ЛЭП в поселках	п.м.					10970	5000	13400	1800	
12	Показатель 13: Протяженность отремонтированных трубопроводов ТВС и водоводов в г. Дудинка	п.м.						390	1155		
13	Показатель 14: Замена изношенного оборудования (дизель-генераторные установки, котлы) в поселках	единиц	-	-	4	3	5	4	4	4	
<b>Цель 2 : Улучшение качества жилищных услуг населения</b>											
14	Показатель 1: Количество отремонтированного жилья в городе и посёлках	тыс.м <sup>2</sup>					35,5	21,5	31,3	22,6	20,6

A	1	2	3	4	5	6	7	8	9	10
15	Показатель 2: Замена лифтового оборудования в жилых домах города Дудинки	единиц	-	1		5	6	6	6	6
16	Показатель 3: Количество отремонтированной площади покрытия дворовых территорий.	тыс.м <sup>2</sup>	-	-	-	-	5,88	6,3	6,7	7,1
	<b>Цель 3: Повышение эффективности функционирования предприятий ЖКХ</b>									
17	Показатель 1: Увеличение доли платежей населением за жилищно-коммунальные услуги	%	40	70	72,6	72,6	75	80	85	90
	<b>Цель 4: Обеспечение благоприятных и безопасных условий проживания граждан</b>									
18	Показатель 1: Количество построенного жилья в поселках	тыс.м <sup>2</sup>						0,48	0,16	0,16
19	Показатель 2: Количество обеспеченных жильем граждан, проживавших в жилых домах , признанных непригодными в установленном порядке для проживания	семей/чел			46/113	10/21	19/46	-	-	-
20	Показатель 3: Количество обеспеченных жильем граждан, признанных малоимущими в установленном порядке и нуждающихся в жилых помещениях, предоставляемых по договорам социального найма	семей/чел				20/63	-	-	-	-
	<b>Цель 5: Снижение ДТП, повышение безопасности движения автотранспорта и пешеходов, повышение эксплуатационных характеристик улично-дорожной сети.</b>									
21	Показатель 1: Количество дорожно-транспортных происшествий	случаи	10	12	13	10	8	5	4	2
22	Показатель 2: Протяженность дополнительного уличного освещения	п.м.	-	-			1930	1700	-	-
23	Показатель 3: Площадь отремонтированной улично-дорожной сети г.Дудинки	тыс.м <sup>2</sup>	-	-	4,2	21,3	12,1	17,3	15,5	14,5
	<b>Цель 6: Обеспечение эстетичного вида города и создание мест отдыха граждан</b>									
24	Показатель 1: Обустройство новых скверов и площадок	тыс.м <sup>2</sup>	-	-	-	13,22	3,65			

**МЕРОПРИЯТИЯ, ПРЕДЛАГАЕМЫЕ ДЛЯ ФИНАНСИРОВАНИЯ**

№ А	Наименование мероприятия** 1	Объем финансирования всего 2	в том числе				
			федеральный бюджет 3	краевой бюджет 4	бюджет муниципального района 5	местный бюджет 6	внебюджетные источники 7
<b>1</b>	<b>Сельское хозяйство</b>						
	<b>Цель 1: Улучшение уровня и качества жизни сельского населения</b>						
	<b>Задача 1: Развитие племенного дела</b>						
1.1.1	Компенсация части затрат на приобретение племенного материала (приоритетный национальный проект "Развитие агропромышленного комплекса").	<b>1 061,00</b>	<b>0,00</b>	<b>1 061,00</b>	<b>0,00</b>	<b>0,00</b>	<b>0,00</b>
	2008 год	0,00	0,00	0,00	0,00	0,00	0,00
	2009 год	0,00	0,00	0,00	0,00	0,00	0,00
	2010 год	1 061,00	0,00	1 061,00	0,00	0,00	0,00
	2011 год	0,00	0,00	0,00	0,00	0,00	0,00
	2012 год	0,00	0,00	0,00	0,00	0,00	0,00
	<b>Задача 2: Укрепление материально - технической базы сельскохозяйственных потребительских кооперативов</b>						
2.1.1	Компенсация сельскохозяйственным потребительским кооперативам на возмещение части затрат, понесенных в полном объеме в текущем финансовом году, связанных с приобретением сельскохозяйственных машин, машин и оборудования для промышленной переработки мяса, рыбы (краевая целевая программа "Развитие сельскохозяйственной потребительской кооперации в Красноярском крае" на 2007-2009 годы).	<b>50 460,60</b>		<b>11 644,80</b>	<b>0,00</b>	<b>0,00</b>	<b>38 815,80</b>
	2008 год	9 062,70	0,00	2 091,40	0,00	0,00	6 971,30
	2009 год	9 398,10	0,00	2 168,80	0,00	0,00	7 229,30
	2010 год	10 009,00	0,00	2 309,80	0,00	0,00	7 699,20
	2011 год	10 659,60	0,00	2 459,90	0,00	0,00	8 199,70
	2012 год	11 331,20	0,00	2 614,90	0,00	0,00	8 716,30
2.2.1	Компенсация сельскохозяйственным потребительским кооперативам части затрат на уплату процентов по кредитам, полученным в российских кредитных организациях на срок до 5 лет (краевая целевая программа "Развитие сельскохозяйственной потребительской кооперации")	<b>16 776,20</b>	<b>15 937,50</b>	<b>838,70</b>	<b>0,00</b>	<b>0,00</b>	<b>0,00</b>
	2008 год	1 944,00	1 846,80	97,20	0,00	0,00	0,00
	2009 год	3 367,20	3 198,90	168,30	0,00	0,00	0,00
	2010 год	3 586,10	3 406,80	179,30	0,00	0,00	0,00
	2011 год	3 819,10	3 628,20	190,90	0,00	0,00	0,00
	2012 год	4 059,80	3 856,80	203,00	0,00	0,00	0,00
	<b>Задача 3: Формирование кадрового потенциала агропромышленного комплекса муниципального района, способного обеспечить его эффективное функционирование в современных условиях</b>						

A	1	2	3	4	5	6	7
2.3.1	Оказание материальной поддержки в виде единовременного пособия вновь избранным (назначенным) руководителям при их приеме по трудовому договору на работу в сельскохозяйственную организацию (краевая целевая программа "Кадровое обеспечение агропромышленного комплекса Красноярского края" на 2004-2008 годы).	75,00	0,00	75,00	0,00	0,00	0,00
	2008 год	75,00	0,00	75,00	0,00	0,00	0,00
	2009 год	0,00	0,00	0,00	0,00	0,00	0,00
	2010 год	0,00	0,00	0,00	0,00	0,00	0,00
	2011 год	0,00	0,00	0,00	0,00	0,00	0,00
	2012 год	0,00	0,00	0,00	0,00	0,00	0,00
	<b>Задача 4: Создание благоприятных условий для увеличения закупок сельскохозяйственной продукции</b>						
2.4.1	Компенсация части процентных ставок по привлекаемым кредитным ресурсам для приобретения продукции животноводства	131,90	0,00	131,90	0,00	0,00	0,00
	2008 год	63,80	0,00	63,80	0,00	0,00	0,00
	2009 год	68,10	0,00	68,10	0,00	0,00	0,00
	2010 год	0,00	0,00	0,00	0,00	0,00	0,00
	2011 год	0,00	0,00	0,00	0,00	0,00	0,00
	2012 год	0,00	0,00	0,00	0,00	0,00	0,00
	<b>ИТОГО Сельское хозяйство</b>	<b>68 504,70</b>	<b>15 937,50</b>	<b>13 751,40</b>	<b>0,00</b>	<b>0,00</b>	<b>38 815,80</b>
	2008 год	11 145,50	1 846,80	2 327,40	0,00	0,00	6 971,30
	2009 год	12 833,40	3 198,90	2 405,20	0,00	0,00	7 229,30
	2010 год	14 656,10	3 406,80	3 550,10	0,00	0,00	7 699,20
	2011 год	14 478,70	3 628,20	2 650,80	0,00	0,00	8 199,70
	2012 год	15 391,00	3 856,80	2 817,90	0,00	0,00	8 716,30
<b>2</b>	<b>Связь</b>						
	<b>Цель 1: Доступность и повышение качества услуг</b>						
	<b>Задача 1: Создание условий по телефонизации населения и приема телевидения</b>						
2.1.1	Развитие систем связи и телевидения (краевая целевая программа "Развитие региональной телекоммуникационной сети Красноярского края системы "Енисей")	12 000,0	0,0	12 000,0	0,0	0,0	0,0
	2008 год	0,0	0,0	0,0	0,0	0,0	0,0
	2009 год	12 000,0	0,0	12 000,0	0,0	0,0	0,0
	2010 год	0,0	0,0	0,0	0,0	0,0	0,0
	2011 год	0,0	0,0	0,0	0,0	0,0	0,0
	2012 год	0,0	0,0	0,0	0,0	0,0	0,0
2.2.1	Расширение зоны действия региональной телекоммуникационной связи (краевая целевая программа "Развитие региональной телекоммуникационной сети Красноярского края системы "Енисей")	477,20	0,00	477,20	0,00	0,00	0,00
	2008 год	477,20	0,0	477,20	0,0	0,0	0,0
	2009 год	0,0	0,0	0,0	0,0	0,0	0,0
	2010 год	0,0	0,0	0,0	0,0	0,0	0,0
	2011 год	0,0	0,0	0,0	0,0	0,0	0,0
	2012 год	0,0	0,0	0,0	0,0	0,0	0,0
	<b>ИТОГО связь</b>	<b>12 477,20</b>	<b>0,00</b>	<b>12 477,20</b>	<b>0,00</b>	<b>0,00</b>	<b>0,00</b>
	2008 год	477,20	0,0	477,2	0,00	0,00	0,00
	2009 год	12 000,00	0,0	12 000,0	0,00	0,00	0,00
	2010 год	0,00	0,0	0,0	0,00	0,00	0,00

A	1	2	3	4	5	6	7
	2011 год	0,00	0,0	0,0	0,00	0,00	0,00
	2012 год	0,00	0,0	0,0	0,00	0,00	0,00
<b>3</b>	<b>Муниципальное имущество</b>						
	<b>Цель 1: Повышение эффективности управления и распоряжения объектами муниципальной собственности</b>						
	<b>Задача 1: Формирование в составе массива муниципальной собственности объектов управления - здания, сооружения и земельные участки, на которых они расположены; создание и поддержание в актуальном состоянии открытой (публичной) базы данных об объектах управления</b>						
3.1.1	Оформление права муниципальной собственности на объекты недвижимости, находящиеся в муниципальной собственности (субсидии на проведение технической инвентаризации, паспортизации и государственной регистрации прав на объекты коммунальной инфраструктуры)	<b>8 699,10</b>	<b>0,00</b>	<b>3 270,00</b>	<b>0,00</b>	<b>5 429,10</b>	<b>0,00</b>
	2008 год	4 330,00	0,00	3 270,00	0,00	1 060,00	0,00
	2009 год	1 600,00	0,00	0,00	0,00	1 600,00	0,00
	2010 год	1 688,00	0,00	0,00	0,00	1 688,00	0,00
	2011 год	1 081,10	0,00	0,00	0,00	1 081,10	0,00
	2012 год	0,00	0,00	0,00	0,00	0,00	0,00
<b>4</b>	<b>Социально-экономическое развитие коренных малочисленных народов Севера</b>						
	<b>Цель 1: Создание условий для развития традиционных отраслей хозяйствования коренных малочисленных народов Севера</b>						
	<b>Задача 1: Обеспечение энергетической безопасности, сохранение и создание рабочих мест, пополнение доходной базы бюджета</b>						
4.1.1	Материально-техническое оснащение лиц, ведущих традиционный образ жизни и занимающихся традиционными видами хозяйственной деятельности коренных малочисленных народов (проект федеральной целевой программы "Экономическое и социальное развитие коренных малочисленных народов Севера, Сибири и Дальнего Востока РФ до 2016 года, проект краевой целевой программы "Народы Севера", муниципальная целевая программа "Народы Таймыра")	<b>5 114,70</b>	<b>0,00</b>	<b>4 653,00</b>	<b>461,70</b>	<b>0,00</b>	<b>0,00</b>
	2008 год	461,70	0,00	0,00	461,70	0,00	0,00
	2009 год	1 089,00	0,00	1 089,00	0,00	0,00	0,00
	2010 год	1 139,10	0,00	1 139,10	0,00	0,00	0,00
	2011 год	1 188,10	0,00	1 188,10	0,00	0,00	0,00
	2012 год	1 236,80	0,00	1 236,80	0,00	0,00	0,00
4.1.2	Финансовая поддержка традиционных отраслей хозяйствования (проект федеральной целевой программы "Экономическое и социальное развитие коренных малочисленных народов Севера, Сибири и Дальнего Востока РФ до 2016 года, краевая целевая программа "Народы Севера")	<b>47 071,80</b>	<b>0,00</b>	<b>44 071,80</b>	<b>3 000,00</b>	<b>0,00</b>	<b>0,00</b>
	2008 год	3 000,00	0,00	0,00	3 000,00	0,00	0,00
	2009 год	9 984,40	0,00	9 984,40	0,00	0,00	0,00
	2010 год	10 857,40	0,00	10 857,40	0,00	0,00	0,00
	2011 год	11 271,40	0,00	11 271,40	0,00	0,00	0,00
	2012 год	11 958,60	0,00	11 958,60	0,00	0,00	0,00

A	1	2	3	4	5	6	7
4.1.3	Субсидии на поддержку домашнего северного оленеводства(проект федеральной целевой программы "Экономическое и социальное развитие коренных малочисленных народов Севера, Сибири и Дальнего Востока РФ до 2016 года, проект краевой целевой программы "Народы Севера")	<b>3 154,30</b>	<b>1 953,00</b>	<b>1 201,30</b>	<b>0,00</b>	<b>0,00</b>	<b>0,00</b>
	2008 год	537,20	332,60	204,60	0,00	0,00	0,00
	2009 год	569,80	352,80	217,00	0,00	0,00	0,00
	2010 год	630,90	390,60	240,30	0,00	0,00	0,00
	2011 год	683,80	423,40	260,40	0,00	0,00	0,00
	2012 год	732,60	453,60	279,00	0,00	0,00	0,00
	<b>Задача 2: Развитие духовного и национально-культурного потенциала коренных малочисленных народов Севера</b>						
4.2.1	Сохранение и развитие национальной культуры, традиций и обычаев коренных малочисленных народов Север (проект федеральной целевой программы "Экономическое и социальное развитие коренных малочисленных народов Севера, Сибири и Дальнего Востока РФ до 2016 года, проект краевой целевой программы "Народы Севера", муниципальная целевая программа "Народы Таймыра")	<b>3 816,10</b>	<b>0,00</b>	<b>3 254,60</b>	<b>561,50</b>	<b>0,00</b>	<b>0,00</b>
	2008 год	561,50	0,00	0,00	561,50	0,00	0,00
	2009 год	800,00	0,00	800,00	0,00	0,00	0,00
	2010 год	768,70	0,00	768,70	0,00	0,00	0,00
	2011 год	855,00	0,00	855,00	0,00	0,00	0,00
	2012 год	830,90	0,00	830,90	0,00	0,00	0,00
	<b>Задача 3: Обеспечение здоровья и санитарно-эпидемиологического благополучия коренных малочисленных народов Севера</b>						
4.3.1	Оказание социальной помощи матерям из числа коренных малочисленных народов Таймыра; оленеводам и промысловикам (проект краевой целевой программы "Народы Севера", муниципальная целевая программа "Народы Таймыра")	<b>41 975,60</b>	<b>0,00</b>	<b>34 207,00</b>	<b>7 768,60</b>	<b>0,00</b>	<b>0,00</b>
	2008 год	7 768,60	0,00	0,00	7 768,60	0,00	0,00
	2009 год	8 580,20	0,00	8 580,20	0,00	0,00	0,00
	2010 год	8 483,20	0,00	8 483,20	0,00	0,00	0,00
	2011 год	8 521,60	0,00	8 521,60	0,00	0,00	0,00
	2012 год	8 622,00	0,00	8 622,00	0,00	0,00	0,00
	<b>Задача 4: Формирование кадрового потенциала из числа коренных малочисленных народов Севера</b>						
4.4.1	Социальная поддержка студенческой молодежи из числа коренных малочисленных народов Севера (проект краевой целевой программы "Народы Севера", муниципальная целевая программа "Народы Таймыра")	<b>27 343,30</b>	<b>0,00</b>	<b>23 654,40</b>	<b>3 688,90</b>	<b>0,00</b>	<b>0,00</b>
	2008 год	3 688,90	0,00	0,00	3 688,90	0,00	0,00
	2009 год	5 070,40	0,00	5 070,40	0,00	0,00	0,00
	2010 год	5 594,80	0,00	5 594,80	0,00	0,00	0,00
	2011 год	6 174,40	0,00	6 174,40	0,00	0,00	0,00
	2012 год	6 814,80	0,00	6 814,80	0,00	0,00	0,00
	<b>ИТОГО социально-экономическое развитие коренных малочисленных народов Севера</b>	<b>128 475,80</b>	<b>1 953,00</b>	<b>111 042,10</b>	<b>15 480,70</b>	<b>0,00</b>	<b>0,00</b>
	2008 год	16 017,90	332,60	204,60	15 480,70	0,00	0,00
	2009 год	26 093,80	352,80	25 741,00	0,00	0,00	0,00
	2010 год	27 474,10	390,60	27 083,50	0,00	0,00	0,00
	2011 год	28 694,30	423,40	28 270,90	0,00	0,00	0,00
	2012 год	30 195,70	453,60	29 742,10	0,00	0,00	0,00



A	1	2	3	4	5	6	7
5	<b>Жилищно-коммунальное хозяйство</b>						
	<b>Цели.Повышение эффективности функционирования жилищно-коммунального хозяйства. Обеспечение надежности работы инженерных систем жизнеобеспечения, Улучшение качества предоставления жилищно-коммунальных услуг гражданам. Обеспечение благоприятных и безопасных условий проживания граждан</b>						
	<b>Задача 2. Повышение эффективности использования бюджетных средств, в том числе через реализацию целевых программ на приоритетных направлениях</b>						
5.2.1.	Развитие современных систем инженерного обеспечения коммунального хозяйства с применением новых технологий и материалов, модернизация экологически опасных объектов (краевая адресная инвестиционная программа "Коммунальное строительство)	<b>466 901,8</b>	<b>11 000,0</b>	<b>388 835,3</b>	<b>0,0</b>	<b>58 229,1</b>	<b>8 837,4</b>
	2008 год	51 668,7	11 000,0	28 500,0	0,0	10 000,0	2 168,7
	2009 год	131 342,5	0,0	97 190,7	0,0	31 205,8	2 946,0
	2010 год	176 847,5	0,0	166 690,5	0,0	6 434,3	3 722,7
	2011 год	71 880,7	0,0	66 198,3	0,0	5 682,4	0,0
	2012 год	35 162,4	0,0	30 255,8	0,0	4 906,6	0,0
5.2.2	Модернизация и капитальный ремонт жилищного фонда с применением новых технологий, материалов, оборудования, соответствующих запросам населения	<b>77 520,1</b>	<b>30 848,0</b>	<b>42 733,7</b>	<b>0,0</b>	<b>656,5</b>	<b>3 281,9</b>
	2008 год	27 850,9	7 503,6	19 389,3	0,0	159,7	798,3
	2009 год	12 417,3	5 836,1	5 836,1	0,0	124,2	620,9
	2010 год	12 417,3	5 836,1	5 836,1	0,0	124,2	620,9
	2011 год	12 417,3	5 836,1	5 836,1	0,0	124,2	620,9
	2012 год	12 417,3	5 836,1	5 836,1	0,0	124,2	620,9
5.2.2.1	Финансовая поддержка за счет средств государственной корпорации-Фонда содействия реформированию жилищно-коммунального хозяйства	<b>65 634,4</b>	<b>30 848,0</b>	<b>30 848,0</b>	<b>0,0</b>	<b>656,5</b>	<b>3 281,9</b>
	2008 год	15 965,2	7 503,6	7 503,6	0,0	159,7	798,3
	2009 год	12 417,3	5 836,1	5 836,1	0,0	124,2	620,9
	2010 год	12 417,3	5 836,1	5 836,1	0,0	124,2	620,9
	2011 год	12 417,3	5 836,1	5 836,1	0,0	124,2	620,9
	2012 год	12 417,3	5 836,1	5 836,1	0,0	124,2	620,9
5.2.2.2	Субсидии бюджетам муниципальных образований края на проведение капитального ремонта многоквартирных домов и на переселение граждан из аварийного жилищного фонда	<b>5 885,7</b>	<b>0,0</b>	<b>5 885,66</b>	<b>0,00</b>	<b>0,00</b>	<b>0,00</b>
	2008 год	5 885,7	0,0	5 885,66	0,0	0,0	0,0
	2009 год	0,0	0,0	0,0	0,0	0,0	0,0
	2010 год	0,0	0,0	0,0	0,0	0,0	0,0
	2011 год	0,0	0,0	0,0	0,0	0,0	0,0
	2012 год	0,0	0,0	0,0	0,0	0,0	0,0
5.2.2.3	Субсидии бюджетам муниципальных образований края на замену, модернизацию лифтового оборудования жилищного фонда	<b>6 000,0</b>	<b>0,0</b>	<b>6 000,0</b>	<b>0,0</b>	<b>0,0</b>	<b>0,0</b>
	2008 год	6 000,0	0,0	6 000,0	0,0	0,0	0,0
5.2.3	Переселение граждан из ветхого и аварийного жилья, улучшение жилищных условий граждан	<b>83 613,1</b>	<b>0,0</b>	<b>79 373,7</b>	<b>0,0</b>	<b>4 239,4</b>	<b>0,0</b>
	2008 год	18 751,9	0,0	16 771,0	0,0	1 980,9	0,0

A	1	2	3	4	5	6	7
	2009 год	5 170,2	0,0	4 911,7	0,0	258,5	0,0
	2010 год	34 833,5	0,0	32 833,5	0,0	2 000,0	0,0
	2011 год	12 084,5	0,0	12 084,5	0,0	0,0	0,0
	2012 год	12 773,0	0,0	12 773,0	0,0	0,0	0,0
	<b>Краевая целевая программа "Дом"</b>	<b>23 922,1</b>	<b>0,0</b>	<b>21 682,7</b>	<b>0,0</b>	<b>2 239,5</b>	<b>0,0</b>
	2008 год	18 751,9	0,0	16 771,0	0,0	1 980,94	0,0
	2009 год	5 170,2	0,0	4 911,7	0,0	258,51	0,0
	<b>Краевая адресная инвестиционная программа жилищного строительства</b>	<b>59 691,0</b>	<b>0,0</b>	<b>57 691,0</b>	<b>0,0</b>	<b>2 000,0</b>	<b>0,0</b>
	2010 год	34 833,5	0,0	32 833,5	0,0	2 000,0	0,0
	2011 год	12 084,5	0,0	12 084,5	0,0	0,0	0,0
	2012 год	12 773,0	0,0	12 773,0	0,0	0,0	0,0
5.2.4	<b>Совершенствование дорожных условий и организации дорожного движения, улучшение эстетического вида города</b>	<b>234 960,4</b>	<b>0,0</b>	<b>217 814,8</b>	<b>0,0</b>	<b>17 095,6</b>	<b>50,0</b>
	2008 год	46 560,7	0,0	41 412,7	0,0	5 098,0	50,0
	2009 год	46 760,5	0,0	43 710,8	0,0	3 049,7	0,0
	2010 год	91 638,9	0,0	87 691,0	0,0	3 947,9	0,0
	2011 год	25 000,0	0,0	22 500,0	0,0	2 500,0	0,0
	2012 год	25 000,3	0,0	22 500,3	0,0	2 500,0	0,0
	<b>Ведомственная целевая программа "Реформирование и модернизация жилищно-коммунального хозяйства Красноярского края на период до 2009 года" -Грант Губернатора Красноярского края "Жители за чистоту и благоустройство"</b>	<b>4 400,0</b>	<b>0,0</b>	<b>3 300,0</b>	<b>0,0</b>	<b>1 100,0</b>	<b>0,0</b>
	2008 год	4 400,0	0,0	3 300,0	0,0	1 100,0	0,0
	<b>Краевая целевая программа "Повышение эффективности деятельности органов местного самоуправления в Красноярском крае" на 2008-2010годы</b>	<b>226 253,6</b>	<b>0,0</b>	<b>210 925,8</b>	<b>0,0</b>	<b>15 277,8</b>	<b>50,0</b>
	2008 год	37 853,9	0,0	34 523,7	0,0	3 280,2	50,0
	2009 год	46 760,5	0,0	43 710,8	0,0	3 049,7	0,0
	2010 год	91 638,9	0,0	87 691,0	0,0	3 947,9	0,0
	2011 год	25 000,0	0,0	22 500,0	0,0	2 500,0	0,0
	2012 год	25 000,3	0,0	22 500,3	0,0	2 500,0	0,0
	<b>Краевая целевая программа "Безопасность дорожного движения в Красноярском крае " на 2006-2008годы</b>	<b>4 306,8</b>	<b>0,0</b>	<b>3 589,0</b>	<b>0,0</b>	<b>717,8</b>	<b>0,0</b>
	2008 год	4 306,8	0,0	3 589,0	0,0	717,8	0,0
5.2.5	<b>Возмещение убытков в связи с созданием равных условий по оплате населением услуг электроснабжения, вырабатываемую дизельными электростанциями</b>	<b>432 081,70</b>	<b>0,00</b>	<b>432 038,50</b>	<b>43,20</b>	<b>0,00</b>	<b>0,00</b>
	2008 год	66 777,10	0,00	66 770,40	6,70	0,00	0,00
	2009 год	75 458,10	0,00	75 450,50	7,60	0,00	0,00
	2010 год	85 267,60	0,00	85 259,10	8,50	0,00	0,00
	2011 год	96 181,90	0,00	96 172,30	9,60	0,00	0,00
	2012 год	108 397,00	0,00	108 386,20	10,80	0,00	0,00
	<b>ИТОГО жилищно-коммунальное хозяйство</b>	<b>1 295 077,10</b>	<b>41 848,00</b>	<b>1 160 796,00</b>	<b>43,20</b>	<b>80 220,60</b>	<b>12 169,30</b>
	2008 год	211 609,30	18 503,60	172 843,40	6,70	17 238,60	3 017,00
	2009 год	271 148,60	5 836,10	227 099,80	7,60	34 638,20	3 566,90
	2010 год	401 004,80	5 836,10	378 310,20	8,50	12 506,40	4 343,60
	2011 год	217 564,40	5 836,10	202 791,20	9,60	8 306,60	620,90
	2012 год	193 750,00	5 836,10	179 751,40	10,80	7 530,80	620,90
6	<b>Молодежная политика</b>						



A	1	2	3	4	5	6	7
	2010 год	0,00	0,00	0,00	0,00	0,00	0,00
	2011 год	1 263,20	0,00	788,20	475,00	0,00	0,00
	2012 год	0,00	0,00	0,00	0,00	0,00	0,00
7.2.4	Завершение строительства нового здания КГУК "Таймырский краеведческий музей" (краевая адресная инвестиционная программа). Строительство современных учреждений культуры с применением новых технологий и материалов, соответствующих запросам населения.	<b>44 962,0</b>	<b>0,0</b>	<b>43 562,0</b>	<b>0,0</b>	<b>1 400,0</b>	<b>0,0</b>
	2008 год	27 100,0	0,0	27 100,0	0,0	0,0	0,0
	2009 год	9 400,0	0,0	8 000,0	0,0	1 400,0	0,0
	2010 год	0,0	0,0	0,0	0,0	0,0	0,0
	2011 год	0,0	0,0	0,0	0,0	0,0	0,0
	2012 год	8 462,0	0,0	8 462,0	0,0	0,0	0,0
7.2.5	Модернизация учреждений культуры, сохранение и эффективное использование культурного наследия (краевая целевая программа "Культура Красноярья").	<b>40 045,0</b>	<b>0,0</b>	<b>38 115,0</b>	<b>0,0</b>	<b>1 930,0</b>	<b>0,0</b>
	2008 год	0,0	0,0	0,0	0,0	0,0	0,0
	2009 год	24 519,0	0,0	23 588,0	0,0	931,0	0,0
	2010 год	7 128,0	0,0	6 527,0	0,0	601,0	0,0
	2011 год	191,0	0,0	0,0	0,0	191,0	0,0
	2012 год	8 207,0	0,0	8 000,0	0,0	207,0	0,0
	<b>ИТОГО культура</b>	<b>100 113,50</b>	<b>0,00</b>	<b>84 495,40</b>	<b>1 044,60</b>	<b>14 573,50</b>	<b>0,00</b>
	2008 год	28 893,80	0,00	27 246,70	569,60	1 077,50	0,00
	2009 год	36 225,00	0,00	31 588,00	0,00	4 637,00	0,00
	2010 год	10 818,10	0,00	7 873,10	0,00	2 945,00	0,00
	2011 год	4 610,60	0,00	1 325,60	475,00	2 810,00	0,00
	2012 год	19 566,00	0,00	16 462,00	0,00	3 104,00	0,00
<b>8</b>	<b>Физическая культура и спорт</b>						
	<b>Цель 1: Повышение роли физической культуры и спорта в формировании здорового образа жизни</b>						
	<b>Задача 1: Развитие спортивной инфраструктуры</b>						
8.1.1	Строительство и капитальный ремонт объектов (краевая адресная инвестиционная программа)	<b>181 000,10</b>	<b>0,00</b>	<b>171 531,00</b>	<b>1 000,00</b>	<b>0,00</b>	<b>8 469,10</b>
	2008 год	9 469,10	0,00	0,00	1 000,00	0,00	8 469,10
	2009 год	68 531,00	0,00	68 531,00	0,00	0,00	0,00
	2010 год	103 000,00	0,00	103 000,00	0,00	0,00	0,00
	2011 год	0,00	0,00	0,00	0,00	0,00	0,00
	2012 год	0,00	0,00	0,00	0,00	0,00	0,00
8.2.1	Укрепление материально-технической базы (краевая целевая программа "Развитие физкультуры и спорта")	<b>3 592,80</b>	<b>0,00</b>	<b>1 718,60</b>	<b>1 874,20</b>	<b>0,00</b>	<b>0,00</b>
	2008 год	1 040,00	0,00	440,00	600,00	0,00	0,00
	2009 год	1 200,00	0,00	600,00	600,00	0,00	0,00
	2010 год	0,00	0,00	0,00	0,00	0,00	0,00
	2011 год	1 352,80	0,00	678,60	674,20	0,00	0,00
	2012 год	0,00	0,00	0,00	0,00	0,00	0,00
	2012 год	0,00	0,00	0,00	0,00	0,00	0,00
	<b>ИТОГО физическая культура и спорт</b>	<b>184 592,90</b>	<b>0,00</b>	<b>173 249,60</b>	<b>2 874,20</b>	<b>0,00</b>	<b>0,00</b>
	2008 год	2 040,00	0,00	440,00	1 600,00	0,00	0,00
	2009 год	69 731,00	0,00	69 131,00	600,00	0,00	0,00
	2010 год	103 000,00	0,00	103 000,00	0,00	0,00	0,00

A	1	2	3	4	5	6	7
	2011 год	1 352,80	0,00	678,60	674,20	0,00	0,00
	2012 год	0,00	0,00	0,00	0,00	0,00	0,00
<b>9</b>	<b>Занятость населения</b>						
	<b>Цель 1: Снижение уровня безработицы</b>						
	<b>Задача 1: Содействие временному трудоустройству граждан, проживающих в сельской местности, несовершеннолетних граждан в возрасте от 14 до 18 лет</b>						
9.1.1	Временное трудоустройство несовершеннолетних граждан в возрасте от 14 до 18 лет , организация общественных работ (краевая целевая программа "Содействие занятости населения в Красноярском крае")	<b>3 151,1</b>	<b>0,0</b>	<b>336,4</b>	<b>0,0</b>	<b>2 814,7</b>	<b>0,0</b>
	2008 год	2 519,0	0,0	151,4	0,0	2 367,6	0,0
	2009 год	632,1	0,0	185,0	0,0	447,1	0,0
	2010 год	0,0	0,0	0,0	0,0	0,0	0,0
	2011 год	0,0	0,0	0,0	0,0	0,0	0,0
	2012 год	0,0	0,0	0,0	0,0	0,0	0,0
9.1.2	Социальные выплаты (субвенции из федерального бюджета)	<b>97 035,2</b>	<b>0,0</b>	<b>97 035,2</b>	<b>0,0</b>	<b>0,0</b>	<b>0,0</b>
	2008 год	21 591,6	0,0	21 591,6	0,0	0,0	0,0
	2009 год	22 818,7	0,0	22 818,7	0,0	0,0	0,0
	2010 год	19 608,1	0,0	19 608,1	0,0	0,0	0,0
	2011 год	17 846,9	0,0	17 846,9	0,0	0,0	0,0
	2012 год	15 169,9	0,0	15 169,9	0,0	0,0	0,0
	<b>ИТОГО занятость населения</b>	<b>100 186,3</b>	<b>0,0</b>	<b>97 371,6</b>	<b>0,0</b>	<b>2 814,7</b>	<b>0,0</b>
	2008 год	24 110,6	0,0	21 743,0	0,0	2 367,6	0,0
	2009 год	23 450,8	0,0	23 003,7	0,0	447,1	0,0
	2010 год	19 608,1	0,0	19 608,1	0,0	0,0	0,0
	2011 год	17 846,9	0,0	17 846,9	0,0	0,0	0,0
	2012 год	15 169,9	0,0	15 169,9	0,0	0,0	0,0
<b>10</b>	<b>Здравоохранение</b>						
	<b>Цель 1: Улучшение состояния здоровья населения</b>						
	<b>Задача 1.Обеспечение населения доступной медицинской помощью</b>						
10.1.1	Создание эффективной системы лекарственной помощи населению, проживающему на территории муниципального района	<b>1 143,20</b>	<b>0,00</b>	<b>938,50</b>	<b>204,70</b>	<b>0,00</b>	<b>0,00</b>
	2008 год	204,70	0,00		204,70	0,00	0,00
	2009 год	216,60	0,00	216,60	0,00	0,00	0,00
	2010 год	228,50	0,00	228,50	0,00	0,00	0,00
	2011 год	240,60	0,00	240,60	0,00	0,00	0,00
	2012 год	252,80	0,00	252,80	0,00	0,00	0,00
	<b>Задача 2. Обеспечение населения качественной медицинской помощью</b>						

A	1	2	3	4	5	6	7
10.2.1	Организация мер социальной поддержки (медицинское обследование, консультации (Закон Таймырского (Долгано-Ненецкого) автономного округа от 7 декабря 2005 года № 99-ОкЗ «О наделении органов местного самоуправления Таймырского Долгано-Ненецкого муниципального района отдельными государственными полномочиями в области охраны здоровья граждан» в части подпункта «б» пункта 5 части 1 статьи 2 (в части возмещения транспортных расходов гражданам, страдающим социально значимыми заболеваниями; гражданам, страдающим заболеваниями, представляющими опасность для окружающих; малообеспеченным гражданам, направляемым в медицинские учреждения, находящиеся как на территории, так и за пределами муниципального района, транспортированных в порядке оказания специализированной (санитарно-авиационной) скорой помощи в медицинские учреждения муниципальной системы здравоохранения муниципального района).	8 332,60	0,00	8 332,60	0,00	0,00	0,00
	2008 год	1 492,00	0,00	1 492,00	0,00	0,00	0,00
	2009 год	1 578,50	0,00	1 578,50	0,00	0,00	0,00
	2010 год	1 665,40	0,00	1 665,40	0,00	0,00	0,00
	2011 год	1 753,60	0,00	1 753,60	0,00	0,00	0,00
	2012 год	1 843,10	0,00	1 843,10	0,00	0,00	0,00
10.2.2	Совершенствование медицинской помощи новорожденным, детям и женщинам (приоритетный национальный проект "Здоровье", краевая целевая программа "Дети")	902,90	0,00	902,90	0,00	0,00	0,00
	2008 год	161,70	0,00	161,70	0,00	0,00	0,00
	2009 год	171,00	0,00	171,00	0,00	0,00	0,00
	2010 год	180,50	0,00	180,50	0,00	0,00	0,00
	2011 год	190,00	0,00	190,00	0,00	0,00	0,00
	2012 год	199,70	0,00	199,70	0,00	0,00	0,00
	<b>Задача 3. Совершенствование системы управления здравоохранением Таймырского Долгано - Ненецкого муниципального района</b>						
10.3.1	Оказание мер социальной поддержки квалифицированным специалистам, проживающим и работающим в сельской местности, поселках городского типа	416,40	0,00	416,40	0,00	0,00	0,00
	2008 год	74,60	0,00	74,60	0,00	0,00	0,00
	2009 год	78,90	0,00	78,90	0,00	0,00	0,00
	2010 год	83,20	0,00	83,20	0,00	0,00	0,00
	2011 год	87,60	0,00	87,60	0,00	0,00	0,00
	2012 год	92,10	0,00	92,10	0,00	0,00	0,00
10.3.2	Совершенствование системы оплаты труда (приоритетный национальный проект "Здоровье")	8 520,90	0,00	8 520,90	0,00	0,00	0,00
	2008 год	1 525,70	0,00	1 525,70	0,00	0,00	0,00
	2009 год	1 614,20	0,00	1 614,20	0,00	0,00	0,00
	2010 год	1 703,00	0,00	1 703,00	0,00	0,00	0,00
	2011 год	1 793,30	0,00	1 793,30	0,00	0,00	0,00
	2012 год	1 884,70	0,00	1 884,70	0,00	0,00	0,00
	<b>ИТОГО здравоохранение</b>	<b>19 316,00</b>	<b>0,00</b>	<b>19 111,30</b>	<b>204,70</b>	<b>0,00</b>	<b>0,00</b>
	2008 год	3 458,70	0,00	3 254,00	204,70	0,00	0,00
	2009 год	3 659,20	0,00	3 659,20	0,00	0,00	0,00
	2010 год	3 860,60	0,00	3 860,60	0,00	0,00	0,00

A	1	2	3	4	5	6	7
	2011 год	4 065,10	0,00	4 065,10	0,00	0,00	0,00
	2012 год	4 272,40	0,00	4 272,40	0,00	0,00	0,00
<b>11</b>	<b>Образование</b>						
	<b>Цель 1: Повышение эффективности и качества образования</b>						
	<b>Задача 2. Развитие системы оценки качества образования</b>						
11.2.1	Внедрение новых подходов в образовании и воспитании, стимулирующих самореализацию личности в современной социокультурной среде (проведение зонального турнира по национальным видам спорта в рамках краевой целевой программы "Дети")	<b>11 729,10</b>	<b>0,00</b>	<b>546,10</b>	<b>11 183,00</b>	<b>0,00</b>	<b>0,00</b>
	2008 год	2 221,60	0,00	265,60	1 956,00	0,00	0,00
	2009 год	2 375,40	0,00	280,50	2 094,90	0,00	0,00
	2010 год	2 237,40	0,00	0,00	2 237,40	0,00	0,00
	2011 год	2 376,10	0,00	0,00	2 376,10	0,00	0,00
	2012 год	2 518,60	0,00	0,00	2 518,60	0,00	0,00
11.2.2	Социальная поддержка детей-сирот и детей, оставшихся без попечения родителей (содержание детского дома)	<b>142 254,90</b>	<b>0,00</b>	<b>142 254,90</b>	<b>0,00</b>	<b>0,00</b>	<b>0,00</b>
	2008 год	27 455,50	0,00	27 455,50	0,00	0,00	0,00
	2009 год	27 732,70	0,00	27 732,70	0,00	0,00	0,00
	2010 год	28 383,10	0,00	28 383,10	0,00	0,00	0,00
	2011 год	29 016,40	0,00	29 016,40	0,00	0,00	0,00
	2012 год	29 667,20	0,00	29 667,20	0,00	0,00	0,00
11.2.3	Социальная поддержка детей-сирот (содержание детей в сиротских группах дома)	<b>32 313,50</b>	<b>0,00</b>	<b>32 313,50</b>	<b>0,00</b>	<b>0,00</b>	<b>0,00</b>
	2008 год	5 665,10	0,00	5 665,10	0,00	0,00	0,00
	2009 год	6 050,30	0,00	6 050,30	0,00	0,00	0,00
	2010 год	6 461,70	0,00	6 461,70	0,00	0,00	0,00
	2011 год	6 862,30	0,00	6 862,30	0,00	0,00	0,00
	2012 год	7 274,10	0,00	7 274,10	0,00	0,00	0,00
11.2.4	Социальная поддержка детей-сирот и детей, оставшихся без попечения родителей (обеспечение жильём )	<b>2 233,70</b>	<b>0,00</b>	<b>2 233,70</b>	<b>0,00</b>	<b>0,00</b>	<b>0,00</b>
	2008 год	2 233,70	0,00	2 233,70	0,00	0,00	0,00
	2009 год	0,00	0,00	0,00	0,00	0,00	0,00
	2010 год	0,00	0,00	0,00	0,00	0,00	0,00
	2011 год	0,00	0,00	0,00	0,00	0,00	0,00
	2012 год	0,00	0,00	0,00	0,00	0,00	0,00
11.2.5	Обеспечение получения общедоступного и бесплатного начального общего, основного общего, среднего (полного) общего образования в общеобразовательных учреждениях, реализующих основные общеобразовательные программы	<b>1 342 068,90</b>	<b>0,00</b>	<b>1 342 068,90</b>	<b>0,00</b>	<b>0,00</b>	<b>0,00</b>
	2008 год	250 360,90	0,00	250 360,90	0,00	0,00	0,00
	2009 год	268 925,70	0,00	268 925,70	0,00	0,00	0,00
	2010 год	271 616,50	0,00	271 616,50	0,00	0,00	0,00
	2011 год	274 236,50	0,00	274 236,50	0,00	0,00	0,00
	2012 год	276 929,30	0,00	276 929,30	0,00	0,00	0,00
11.2.6	Выплаты вознаграждения за выполнение функций классного руководителя педагогическим работникам муниципальных образовательных учреждений (приоритетный национальный проект "Образование" и постановление Губернатора округа от 15.08.2006 г. № 246)	<b>60 304,00</b>	<b>0,00</b>	<b>19 720,00</b>	<b>40 584,00</b>	<b>0,00</b>	<b>0,00</b>
	2008 год	12 060,80	0,00	3 944,00	8 116,80	0,00	0,00
	2009 год	12 060,80	0,00	3 944,00	8 116,80	0,00	0,00

A	1	2	3	4	5	6	7
	2010 год	12 060,80	0,00	3 944,00	8 116,80	0,00	0,00
	2011год	12 060,80	0,00	3 944,00	8 116,80	0,00	0,00
	2012 год	12 060,80	0,00	3 944,00	8 116,80	0,00	0,00
11.2.7	Выплаты воспитателям в муниципальных образовательных учреждениях, реализующих основную общеобразовательную программу дошкольного образования	<b>32 941,50</b>	<b>0,00</b>	<b>32 893,50</b>	<b>48,00</b>	<b>0,00</b>	<b>0,00</b>
	2008 год	6 588,30	0,00	6 578,70	9,60	0,00	0,00
	2009 год	6 588,30	0,00	6 578,70	9,60	0,00	0,00
	2010 год	6 588,30	0,00	6 578,70	9,60	0,00	0,00
	2011год	6 588,30	0,00	6 578,70	9,60	0,00	0,00
	2012 год	6 588,30	0,00	6 578,70	9,60	0,00	0,00
11.2.8	Поощрение учителей (приоритетный национальный проект "Образование")	<b>180,00</b>	<b>0,00</b>	<b>180,00</b>	<b>0,00</b>	<b>0,00</b>	<b>0,00</b>
	2008 год	180,00	0,00	180,00	0,00	0,00	0,00
	2009 год	0,00	0,00	0,00	0,00	0,00	0,00
	2010 год	0,00	0,00	0,00	0,00	0,00	0,00
	2011год	0,00	0,00	0,00	0,00	0,00	0,00
	2012 год	0,00	0,00	0,00	0,00	0,00	0,00
11.2.9	Выплаты на поощрение воспитателей дошкольных образовательных учреждений (краевая целевая программа "Дети")	<b>40,00</b>	<b>0,00</b>	<b>40,00</b>	<b>0,00</b>	<b>0,00</b>	<b>0,00</b>
	2008 год	40,00	0,00	40,00	0,00	0,00	0,00
	2009 год	0,00	0,00	0,00	0,00	0,00	0,00
	2010 год	0,00	0,00	0,00	0,00	0,00	0,00
	2011год	0,00	0,00	0,00	0,00	0,00	0,00
	2012 год	0,00	0,00	0,00	0,00	0,00	0,00
11.2.10	Обеспечение питанием детей, обучающихся в муниципальных образовательных учреждениях без взимания платы	<b>56 360,00</b>	<b>0,00</b>	<b>56 360,00</b>	<b>0,00</b>	<b>0,00</b>	<b>0,00</b>
	2008 год	9 880,80	0,00	9 880,80	0,00	0,00	0,00
	2009 год	10 552,70	0,00	10 552,70	0,00	0,00	0,00
	2010 год	11 270,30	0,00	11 270,30	0,00	0,00	0,00
	2011год	11 969,00	0,00	11 969,00	0,00	0,00	0,00
	2012 год	12 687,20	0,00	12 687,20	0,00	0,00	0,00
11.2.11	Оздоровление и отдых детей	<b>176 280,50</b>	<b>0,00</b>	<b>17 775,00</b>	<b>158 505,50</b>	<b>0,00</b>	<b>0,00</b>
	2008 год	30 779,20	0,00	3 555,00	27 224,20	0,00	0,00
	2009 год	33 139,90	0,00	3 555,00	29 584,90	0,00	0,00
	2010 год	35 315,60	0,00	3 555,00	31 760,60	0,00	0,00
	2011год	37 434,20	0,00	3 555,00	33 879,20	0,00	0,00
	2012 год	39 611,60	0,00	3 555,00	36 056,60	0,00	0,00
11.2.12	Компенсационные выплаты родителям или опекунам, фактически осуществляющим воспитание детей от 1,5 до 3-х лет на дому (краевая целевая программа "Дети")	<b>21 381,90</b>	<b>0,00</b>	<b>21 381,90</b>	<b>0,00</b>	<b>0,00</b>	<b>0,00</b>
	2008 год	10 864,80	0,00	10 864,80	0,00	0,00	0,00
	2009 год	10 517,10	0,00	10 517,10	0,00	0,00	0,00
	2010 год	0,00	0,00	0,00	0,00	0,00	0,00
	2011год	0,00	0,00	0,00	0,00	0,00	0,00
	2012 год	0,00	0,00	0,00	0,00	0,00	0,00
11.2.13	Компенсация части родительской платы за содержание ребёнка в государственных и муниципальных учреждениях (постановление Правительства Российской Федерации от 30.12.2006 г. № 846)	<b>56 421,30</b>	<b>0,00</b>	<b>56 421,30</b>	<b>0,00</b>	<b>0,00</b>	<b>0,00</b>
	2008 год	9 895,00	0,00	9 895,00	0,00	0,00	0,00



A	1	2	3	4	5	6	7
	2009 год	10 563,40	0,00	10 563,40	0,00	0,00	0,00
	2010 год	11 281,70	0,00	11 281,70	0,00	0,00	0,00
	2011год	11 981,20	0,00	11 981,20	0,00	0,00	0,00
	2012 год	12 700,00	0,00	12 700,00	0,00	0,00	0,00
	<b>Задача 3. Развитие сети общеобразовательных учреждений</b>						
11.3.1	Разработка ПСД и строительство учреждений общего образования	<b>147 089,60</b>	<b>0,00</b>	<b>145 089,60</b>	<b>2 000,00</b>	<b>0,00</b>	<b>0,00</b>
	2008 год	2 000,00	0,00	0,00	2 000,00	0,00	0,00
	2009 год	0,00	0,00	0,00	0,00	0,00	0,00
	2010 год	15 000,00	0,00	15 000,00	0,00	0,00	0,00
	2011год	130 089,60	0,00	130 089,60	0,00	0,00	0,00
	2012 год	0,00	0,00	0,00	0,00	0,00	0,00
11.3.2	Капитальный ремонт, реконструкция образовательных учреждений общего образования	<b>163 956,40</b>	<b>0,00</b>	<b>60 000,00</b>	<b>103 956,40</b>	<b>0,00</b>	<b>0,00</b>
	2008 год	73 000,00	0,00	60 000,00	13 000,00	0,00	0,00
	2009 год	57 456,40	0,00		57 456,40	0,00	0,00
	2010 год	0,00	0,00	0,00	0,00	0,00	0,00
	2011год	0,00	0,00	0,00	0,00	0,00	0,00
	2012 год	33 500,00	0,00	0,00	33 500,00	0,00	0,00
11.3.3	Обеспечение жизнедеятельности, безопасности учреждений образования (краевая целевая программа "Обеспечение жизнедеятельности образовательных учреждений" (закон края от 26.12.2006 г. № 21-5564)	<b>91 466,10</b>	<b>0,00</b>	<b>2 070,00</b>	<b>89 396,10</b>	<b>0,00</b>	<b>0,00</b>
	2008 год	15 630,70	0,00	0,00	15 630,70	0,00	0,00
	2009 год	17 954,40	0,00	2 070,00	15 884,40	0,00	0,00
	2010 год	18 415,90	0,00	0,00	18 415,90	0,00	0,00
	2011год	19 255,60	0,00	0,00	19 255,60	0,00	0,00
	2012 год	20 209,50	0,00	0,00	20 209,50	0,00	0,00
11.3.4	Грантовая поддержка образовательных учреждений, активно внедряющих инновационные образовательные программы (приоритетный национальный проект "Образование")	<b>1 000,00</b>	<b>0,00</b>	<b>1 000,00</b>	<b>0,00</b>	<b>0,00</b>	<b>0,00</b>
	2008 год	1 000,00	0,00	1 000,00	0,00	0,00	0,00
	2009 год	0,00	0,00	0,00	0,00	0,00	0,00
	2010 год	0,00	0,00	0,00	0,00	0,00	0,00
	2011год	0,00	0,00	0,00	0,00	0,00	0,00
	2012 год	0,00	0,00	0,00	0,00	0,00	0,00
11.3.5	Грантовая поддержка дошкольных образовательных учреждений и учреждений дополнительного образования, активно внедряющих инновационные образовательные программы (краевая целевая программа "Дети")	<b>1 120,00</b>	<b>0,00</b>	<b>1 120,00</b>	<b>0,00</b>	<b>0,00</b>	<b>0,00</b>
	2008 год	1 120,00	0,00	1 120,00	0,00	0,00	0,00
	2009 год	0,00	0,00	0,00	0,00	0,00	0,00
	2010 год	0,00	0,00	0,00	0,00	0,00	0,00
	2011год	0,00	0,00	0,00	0,00	0,00	0,00
	2012 год	0,00	0,00	0,00	0,00	0,00	0,00
11.3.6	Выплаты молодым специалистам, работающим в сельской местности	<b>509,50</b>	<b>0,00</b>	<b>509,50</b>	<b>0,00</b>	<b>0,00</b>	<b>0,00</b>
	2008 год	101,90	0,00	101,90	0,00	0,00	0,00
	2009 год	101,90	0,00	101,90	0,00	0,00	0,00
	2010 год	101,90	0,00	101,90	0,00	0,00	0,00
	2011год	101,90	0,00	101,90	0,00	0,00	0,00
	2012 год	101,90	0,00	101,90	0,00	0,00	0,00

A	1	2	3	4	5	6	7
11.3.7	Предоставление льгот в виде возмещения расходов за коммунальные услуги педагогическим работникам и специалистам, проживающим и работающим в сельской местности (комплексный проект модернизации образования в соответствии с Распоряжением Совета администрации Красноярского края от 26.04.2007 г. № 408-р )	2 605,10	0,00	2 605,10	0,00	0,00	0,00
	2008 год	501,30	0,00	501,30	0,00	0,00	0,00
	2009 год	535,80	0,00	535,80	0,00	0,00	0,00
	2010 год	553,70	0,00	553,70	0,00	0,00	0,00
	2011 год	529,50	0,00	529,50	0,00	0,00	0,00
	2012 год	484,80	0,00	484,80	0,00	0,00	0,00
	<b>ИТОГО Образование</b>	<b>2 342 256,00</b>	<b>0,00</b>	<b>1 936 583,00</b>	<b>405 673,00</b>	<b>0,00</b>	<b>0,00</b>
	2008 год	461 579,60	0,00	393 642,30	67 937,30	0,00	0,00
	2009 год	464 554,80	0,00	351 407,80	113 147,00	0,00	0,00
	2010 год	419 286,90	0,00	358 746,60	60 540,30	0,00	0,00
	2011 год	542 501,40	0,00	478 864,10	63 637,30	0,00	0,00
	2012 год	454 333,30	0,00	353 922,20	100 411,10	0,00	0,00
<b>12</b>	<b>Социальная защита</b>						
	<b>Цель 1 : Повышение уровня социальной защищенности социально незащищенных категорий населения; обеспечение доступности и повышения качества социальных услуг.</b>						
	<b>Задача 1. Повышение уровня социальной защищенности пожилых, инвалидов, детей-инвалидов, отдельных категорий граждан</b>						
12.1.1	Социальная поддержка ветеранов труда, тружеников тыла, реабилитированных лиц и лиц, пострадавших от политических репрессий, в виде ежемесячных денежных выплат (закон Таймырского (Долгано-Ненецкого) автономного округа от 07.12.2005 г. № 100-ОкЗ «О наделении органов местного самоуправления Таймырского Долгано-Ненецкого муниципального района отдельными государственными полномочиями в области социальной поддержки и социального обслуживания населения, предоставления гарантии и компенсации отдельным категориям граждан, жилищной и миграционной политики»; закон Таймырского (Долгано-Ненецкого) автономного округа от 27.12.2004 г. № 335-ОкЗ «О социальной поддержке граждан Таймырского (Долгано-Ненецкого) автономного округа»)	139 763,50	0,00	139 763,50	0,00	0,00	0,00
	2008 год	27 952,70	0,00	27 952,70	0,00	0,00	0,00
	2009 год	27 952,70	0,00	27 952,70	0,00	0,00	0,00
	2010 год	27 952,70	0,00	27 952,70	0,00	0,00	0,00
	2011 год	27 952,70	0,00	27 952,70	0,00	0,00	0,00
	2012 год	27 952,70	0,00	27 952,70	0,00	0,00	0,00

А	1	2	3	4	5	6	7
12.1.2	Оказание социальной поддержки на оплату жилья и коммунальных услуг отдельным категориям граждан в части полномочий субъектов РФ (Закон Таймырского (Долгано-Ненецкого) автономного округа от 07.12.2005 г. №100-ОкЗ «О наделении органов местного самоуправления Таймырского Долгано-Ненецкого муниципального района отдельными государственными полномочиями в области социальной поддержки и социального обслуживания населения, предоставления гарантии и компенсации отдельным категориям граждан, жилищной и миграционной политики»; Закон Таймырского (Долгано-Ненецкого) автономного округа от 27.12.2004 г. №335-ОкЗ «О социальной поддержке граждан Таймырского (Долгано-Ненецкого) автономного округа»; Закон Таймырского (Долгано-Ненецкого) автономного округа от 27.12.2004 г. №349-ОкЗ "О возмещении расходов на предоставление льгот по оплате жилья и коммунальных услуг отдельным категориям граждан, работающим и проживающим в сельской местности, поселках городского типа")	<b>102 695,50</b>	<b>0,00</b>	<b>102 695,50</b>	<b>0,00</b>	<b>0,00</b>	<b>0,00</b>
	2008 год	19 060,60	0,00	19 060,60	0,00	0,00	0,00
	2009 год	19 739,80	0,00	19 739,80	0,00	0,00	0,00
	2010 год	19 739,80	0,00	19 739,80	0,00	0,00	0,00
	2011 год	21 279,60	0,00	21 279,60	0,00	0,00	0,00
	2012 год	22 875,70	0,00	22 875,70	0,00	0,00	0,00
12.1.3	Оказание дополнительных мер социальной поддержки инвалидов, детей-инвалидов в виде ежемесячной денежной выплаты (закон Таймырского (Долгано-Ненецкого) автономного округа от 07.12.2005 г. № 100-ОкЗ «О наделении органов местного самоуправления Таймырского Долгано-Ненецкого муниципального района отдельными государственными полномочиями в области социальной поддержки и социального обслуживания населения, предоставления гарантии и компенсации отдельным категориям граждан, жилищной и миграционной политики»; закон Таймырского (Долгано-Ненецкого) автономного округа от 27.12.2004 г. № 335-ОкЗ «О социальной поддержке граждан Таймырского (Долгано-Ненецкого) автономного округа»)	<b>77 910,00</b>	<b>0,00</b>	<b>77 910,00</b>	<b>0,00</b>	<b>0,00</b>	<b>0,00</b>
	2008 год	15 582,00	0,00	15 582,00	0,00	0,00	0,00
	2009 год	15 582,00	0,00	15 582,00	0,00	0,00	0,00
	2010 год	15 582,00	0,00	15 582,00	0,00	0,00	0,00
	2011 год	15 582,00	0,00	15 582,00	0,00	0,00	0,00
	2012 год	15 582,00	0,00	15 582,00	0,00	0,00	0,00

А	1	2	3	4	5	6	7
12.1.4	Дополнительная социальная поддержка: лиц, удостоенных Почетного звания «Почетный гражданин Таймыра»; неработающих пенсионеров, не имеющих мер социальной поддержки по другим основаниям; инвалидов Великой Отечественной войны; ветеранов Великой Отечественной войны; лиц, награжденных знаком «Жителю блокадного Ленинграда»; бывших несовершеннолетних узников фашистских концлагерей; родителей и супругов погибших (умерших) участников Великой Отечественной войны и ветеранов боевых действий; ветеранов боевых действий (закон Таймырского (Долгано-Ненецкого) автономного округа от 07.12.2005 г. № 100-ОкЗ «О наделении органов местного самоуправления Таймырского Долгано-Ненецкого муниципального района отдельными государственными полномочиями в области социальной поддержки и социального обслуживания населения, предоставления гарантии и компенсации отдельным категориям граждан, жилищной и миграционной политики»; Закон Таймырского (Долгано-Ненецкого) автономного округа от 27.12.2004 г. №335-ОкЗ «О социальной поддержке граждан Таймырского (Долгано-Ненецкого) автономного округа»)	128 004,00	0,00	128 004,00	0,00	0,00	0,00
	2008 год	25 600,80	0,00	25 600,80	0,00	0,00	0,00
	2009 год	25 600,80	0,00	25 600,80	0,00	0,00	0,00
	2010 год	25 600,80	0,00	25 600,80	0,00	0,00	0,00
	2011 год	25 600,80	0,00	25 600,80	0,00	0,00	0,00
	2012 год	25 600,80	0,00	25 600,80	0,00	0,00	0,00
12.1.5	Социальная поддержка (в виде субсидий) гражданам на оплату жилья и коммунальных услуг, с учетом денежных доходов населения (постановление администрации Таймырского (Долгано-Ненецкого) автономного округа от 09.12.2004 г. № 559 "О порядке и условиях предоставления субсидий на оплату жилья и коммунальных услуг на территории Таймырского (Долгано-Ненецкого) автономного округа")	234 865,30	0,00	234 865,30	0,00	0,00	0,00
	2008 год	40 403,20	0,00	40 403,20	0,00	0,00	0,00
	2009 год	43 481,00	0,00	43 481,00	0,00	0,00	0,00
	2010 год	46 734,30	0,00	46 734,30	0,00	0,00	0,00
	2011 год	50 239,40	0,00	50 239,40	0,00	0,00	0,00
	2012 год	54 007,40	0,00	54 007,40	0,00	0,00	0,00
12.1.6	Социальная поддержка на оплату жилья и коммунальных услуг отдельным категориям граждан в части полномочий Российской Федерации (федеральный закон «О социальной защите инвалидов в Российской Федерации»; федеральный закон «О ветеранах»; федеральный закон «О социальных гарантиях гражданам, подвергшимся радиационному воздействию вследствие ядерных испытаний на семипалатинском полигоне»; закон Российской Федерации «О социальной защите граждан, подвергшихся воздействию радиации вследствие катастрофы на чернобыльской АЭС»; федеральный закон «О социальной защите граждан Российской Федерации, подвергшихся воздействию вследствие аварии в 1957 году на производственном объединении "Маяк" и сбросов радиоактивных отходов в реку Теча»)	172 797,50	172 797,50	0,00	0,00	0,00	0,00
	2008 год	34 559,50	34 559,50	0,00	0,00	0,00	0,00
	2009 год	34 559,50	34 559,50	0,00	0,00	0,00	0,00

A	1	2	3	4	5	6	7
	2010 год	34 559,50	34 559,50	0,00	0,00	0,00	0,00
	2011 год	34 559,50	34 559,50	0,00	0,00	0,00	0,00
	2012 год	34 559,50	34 559,50	0,00	0,00	0,00	0,00
12.1.7	Компенсация страховых премий по договорам страхования гражданской ответственности владельцев транспортных средств (закон Красноярского края от 27.12.2005 № 17-4386 "О наделении органов местного самоуправления муниципальных районов и городских округов края гос.полномочиями по выплате инвалидам компенсации страховых премий по договору обязательного страхования гражданской ответственности владельцев транспортных средств")	<b>19,90</b>	<b>19,90</b>	<b>0,00</b>	<b>0,00</b>	<b>0,00</b>	<b>0,00</b>
	2008 год	4,90	4,90	0,00	0,00	0,00	0,00
	2009 год	3,40	3,40	0,00	0,00	0,00	0,00
	2010 год	3,60	3,60	0,00	0,00	0,00	0,00
	2011 год	3,90	3,90	0,00	0,00	0,00	0,00
	2012 год	4,10	4,10	0,00	0,00	0,00	0,00
12.1.8	Обеспечение жильем отдельных категорий граждан (закон Красноярского края от 25.01.2007 № 21-5681 "О наделении органов Таймырского Долгано-Ненецкого и Эвенкийского муниципальных районов края государственными полномочиями по обеспечению жильем ветеранов, инвалидов и семей, имеющих детей-инвалидов, нуждающихся в улучшении жилищных условий")	<b>9 700,50</b>	<b>9 700,50</b>	<b>0,00</b>	<b>0,00</b>	<b>0,00</b>	<b>0,00</b>
	2008 год	1 940,10	1 940,10	0,00	0,00	0,00	0,00
	2009 год	1 940,10	1 940,10	0,00	0,00	0,00	0,00
	2010 год	1 940,10	1 940,10	0,00	0,00	0,00	0,00
	2011 год	1 940,10	1 940,10	0,00	0,00	0,00	0,00
	2012 год	1 940,10	1 940,10	0,00	0,00	0,00	0,00
12.1.9	Оказание адресной социальной помощи (закон Таймырского (Долгано-Ненецкого) автономного округа от 07.12.2005 г. № 100-ОкЗ «О наделении органов местного самоуправления Таймырского Долгано-Ненецкого муниципального района отдельными государственными полномочиями в области социальной поддержки и социального обслуживания населения, предоставления гарантии и компенсации отдельным категориям граждан, жилищной и миграционной политики»;закон Таймырского (Долгано-Ненецкого) автономного округа от 27.12.2004 г. № 335-ОкЗ «О социальной поддержке граждан Таймырского (Долгано-Ненецкого) автономного округа»)	<b>15 256,00</b>	<b>0,00</b>	<b>15 256,00</b>	<b>0,00</b>	<b>0,00</b>	<b>0,00</b>
	2008 год	3 051,20	0,00	3 051,20	0,00	0,00	0,00
	2009 год	3 051,20	0,00	3 051,20	0,00	0,00	0,00
	2010 год	3 051,20	0,00	3 051,20	0,00	0,00	0,00
	2011 год	3 051,20	0,00	3 051,20	0,00	0,00	0,00
	2012 год	3 051,20	0,00	3 051,20	0,00	0,00	0,00

А	1	2	3	4	5	6	7
12.1.10	Социальная поддержка, содействующая выезду нетрудоспособного населения за пределы Таймыра, в более благоприятные климатические условия (закон Таймырского (Долгано-Ненецкого) автономного округа от 07.12.2005 г. № 100-ОкЗ «О наделении органов местного самоуправления Таймырского Долгано-Ненецкого муниципального района отдельными государственными полномочиями в области социальной поддержки и социального обслуживания населения, предоставления гарантии и компенсации отдельным категориям граждан, жилищной и миграционной политики»; закон Таймырского (Долгано-Ненецкого) автономного округа от 27.12.2004 г. № 325-ОкЗ «О гарантиях и компенсациях для лиц, проживающих в районах Крайнего Севера»; муниципальная целевая программа «Оказание социальной поддержки гражданам Таймырского Долгано-Ненецкого муниципального района»; Постановление Администрации округа от 07.02.2002 г. №27, от 30.01.2004 г. №46, от 06.04.2005 г. №111 «О материальной помощи пенсионерам, выезжающим на постоянное место жительства за пределы Таймырского (Долгано-Ненецкого) автономного округа»)	37 622,10	0,00	35 093,30	2 528,80	0,00	0,00
	2008 год	7 877,70	0,00	5 348,90	2 528,80	0,00	
	2009 год	7 436,10	0,00	7 436,10	0,00	0,00	0,00
	2010 год	7 436,10	0,00	7 436,10	0,00	0,00	0,00
	2011 год	7 436,10	0,00	7 436,10	0,00	0,00	0,00
	2012 год	7 436,10	0,00	7 436,10	0,00	0,00	0,00
12.1.11	Пожизненное ежемесячное материальное обеспечение за особые заслуги перед автономным округом, многодетных матерей – женщин, родивших и воспитывающих (воспитавших) пять и более детей (закон Таймырского (Долгано-Ненецкого) автономного округа от 07.12.2005 г. № 100-ОкЗ «О наделении органов местного самоуправления Таймырского Долгано-Ненецкого муниципального района отдельными государственными полномочиями в области социальной поддержки и социального обслуживания населения, предоставления гарантии и компенсации отдельным категориям граждан, жилищной и миграционной политики»; закон Таймырского (Долгано-Ненецкого) автономного округа от 28.12.2000 г. № 34-ОкЗ «О дополнительной социальной защите отдельных групп граждан, проживающих в Таймырском (Долгано-Ненецком) автономном округе»)	17 388,00	0,00	17 388,00	0,00	0,00	0,00
	2008 год	3 477,60	0,00	3 477,60	0,00	0,00	0,00
	2009 год	3 477,60	0,00	3 477,60	0,00	0,00	0,00
	2010 год	3 477,60	0,00	3 477,60	0,00	0,00	0,00
	2011 год	3 477,60	0,00	3 477,60	0,00	0,00	0,00
	2012 год	3 477,60	0,00	3 477,60	0,00	0,00	0,00



A	1	2	3	4	5	6	7
	2012 год	4 744,80	0,00	4 744,80	0,00	0,00	0,00
12.2.3	Социальная поддержка малообеспеченных семей, имеющих детей (закон края «О социальной поддержке семей, имеющих детей, в Красноярском крае»)	<b>14 087,10</b>	<b>0,00</b>	<b>14 087,10</b>	<b>0,00</b>	<b>0,00</b>	<b>0,00</b>
	2008 год	2 522,40	0,00	2 522,40	0,00	0,00	0,00
	2009 год	2 668,70	0,00	2 668,70	0,00	0,00	0,00
	2010 год	2 815,40	0,00	2 815,40	0,00	0,00	0,00
	2011 год	2 964,70	0,00	2 964,70	0,00	0,00	0,00
	2012 год	3 115,90	0,00	3 115,90	0,00	0,00	0,00
12.2.4	Оказание единовременной материальной помощи гражданам, находящимся в трудной жизненной ситуации (закон Таймырского (Долгано-Ненецкого) автономного округа от 07.12.2005 г. № 100-ОкЗ «О наделении органов местного самоуправления Таймырского Долгано-Ненецкого муниципального района отдельными государственными полномочиями в области социальной поддержки и социального обслуживания населения, предоставления гарантии и компенсации отдельным категориям граждан, жилищной и миграционной политики»; закон Таймырского (Долгано-Ненецкого) автономного округа от 27.12.2004 г. № 336-ОкЗ «О порядке и условиях социального обслуживания населения в Таймырском (Долгано-Ненецком) автономном округе»)	<b>10 500,00</b>	<b>0,00</b>	<b>10 500,00</b>	<b>0,00</b>	<b>0,00</b>	<b>0,00</b>
	2008 год	2 100,00	0,00	2 100,00	0,00	0,00	0,00
	2009 год	2 100,00	0,00	2 100,00	0,00	0,00	0,00
	2010 год	2 100,00	0,00	2 100,00	0,00	0,00	0,00
	2011 год	2 100,00	0,00	2 100,00	0,00	0,00	0,00
	2012 год	2 100,00	0,00	2 100,00	0,00	0,00	0,00
12.2.5	Социальная поддержка населения, находящегося в трудной жизненной ситуации (краевая целевая программа "Социальная поддержка населения, находящегося в трудной жизненной ситуации")	<b>1 968,20</b>	<b>0,00</b>	<b>1 968,20</b>	<b>0,00</b>	<b>0,00</b>	<b>0,00</b>
	2008 год	352,40	0,00	352,40	0,00	0,00	0,00
	2009 год	372,90	0,00	372,90	0,00	0,00	0,00
	2010 год	393,40	0,00	393,40	0,00	0,00	0,00
	2011 год	414,20	0,00	414,20	0,00	0,00	0,00
	2012 год	435,30	0,00	435,30	0,00	0,00	0,00
	<b>ИТОГО социальная защита</b>	<b>1 039 909,60</b>	<b>182 517,90</b>	<b>854 862,90</b>	<b>2 528,80</b>	<b>0,00</b>	<b>0,00</b>
	2008 год	197 851,90	36 504,50	158 818,60	2 528,80	0,00	0,00
	2009 год	202 211,40	36 503,00	165 708,40	0,00	0,00	0,00
	2010 год	205 732,20	36 503,20	169 229,00	0,00	0,00	0,00
	2011 год	211 590,50	36 503,50	175 087,00	0,00	0,00	0,00
	2012 год	222 523,60	36 503,70	186 019,90	0,00	0,00	0,00
<b>13</b>	<b>Защита населения и обеспечение пожарной безопасности</b>						
	<b>Цель 1: Создание эффективной системы защиты населения от чрезвычайных ситуации природного и техногенного характера</b>						
	<b>Задача 1: Обеспечение профилактики и тушения пожаров</b>						
13.1.1	Приобретение специальной техники, средств пожаротушения, наглядной агитации (краевая целевая программа "Обеспечение пожарной безопасности территории Красноярского края" на 2008-2010 годы")	<b>4 620,28</b>	<b>0,00</b>	<b>1 480,74</b>	<b>0,00</b>	<b>3 139,54</b>	<b>0,00</b>
	2008 год	1 023,10	0,00	460,60	0,00	562,50	0,00
	2009 год	1 088,43	0,00	493,30	0,00	595,13	0,00



A	1	2	3	4	5	6	7
	2010 год	1 154,70	0,00	526,84	0,00	627,86	0,00
	2011 год	660,51	0,00	0,00	0,00	660,51	0,00
	2012 год	693,54	0,00	0,00	0,00	693,54	0,00
	<b>ИТОГО защита населения и обеспечение пожарной безопасности</b>	<b>4 620,28</b>	<b>0,00</b>	<b>1 480,74</b>	<b>0,00</b>	<b>3 139,54</b>	<b>0,00</b>
	2008 год	1 023,10	0,00	460,60	0,00	562,50	0,00
	2009 год	1 088,43	0,00	493,30	0,00	595,13	0,00
	2010 год	1 154,70	0,00	526,84	0,00	627,86	0,00
	2011 год	660,51	0,00	0,00	0,00	660,51	0,00
	2012 год	693,54	0,00	0,00	0,00	693,54	0,00
<b>14</b>	<b>Охрана общественного порядка</b>						
	<b>Цель 1: Противодействие преступности, обеспечение личной и имущественной безопасности граждан</b>						
	<b>Задача 1: Обеспечение охраны общественного порядка и общественной безопасности</b>						
14.1.1	Действенная защита граждан от преступных посягательств на улицах и в других общественных местах (ведомственная целевая программа "Обеспечение безопасности населения")	<b>93 955,20</b>	<b>0,00</b>	<b>93 955,20</b>	<b>0,00</b>	<b>0,00</b>	<b>0,00</b>
	2008 год	15 517,70	0,00	15 517,70	0,00	0,00	0,00
	2009 год	17 519,90	0,00	17 519,90	0,00	0,00	0,00
	2010 год	19 128,90	0,00	19 128,90	0,00	0,00	0,00
	2011 год	28 355,00	0,00	20 276,60	0,00	0,00	0,00
	2012 год	30 084,00	0,00	21 512,10	0,00	0,00	0,00
	<b>Задача 2: Профилактика правонарушений</b>						
14.2.1	Выявление, раскрытие преступлений, предупреждение административных правонарушений (ведомственная целевая программа "Обеспечение безопасности населения")	<b>241 380,30</b>	<b>0,00</b>	<b>241 380,30</b>	<b>0,00</b>	<b>0,00</b>	<b>0,00</b>
	2008 год	39 688,10	0,00	39 688,10	0,00	0,00	0,00
	2009 год	44 693,80	0,00	44 693,80	0,00	0,00	0,00
	2010 год	49 984,40	0,00	49 984,40	0,00	0,00	0,00
	2011 год	72 610,00	0,00	51 923,40	0,00	0,00	0,00
	2012 год	55 090,60	0,00	55 090,60	0,00	0,00	0,00
	<b>Задача 3: Обеспечение безопасности дорожного движения</b>						
14.3.1	Осуществление государственного контроля и надзора за соблюдением установленных норм и правил в области обеспечения безопасности дорожного движения (ведомственная целевая программа "Обеспечение безопасности населения")	<b>41 393,20</b>	<b>0,00</b>	<b>41 393,20</b>	<b>0,00</b>	<b>0,00</b>	<b>0,00</b>
	2008 год	6 890,90	0,00	6 890,90	0,00	0,00	0,00
	2009 год	7 635,40	0,00	7 635,40	0,00	0,00	0,00
	2010 год	8 439,90	0,00	8 439,90	0,00	0,00	0,00
	2011 год	8 940,50	0,00	8 940,50	0,00	0,00	0,00
	2012 год	9 486,50	0,00	9 486,50	0,00	0,00	0,00
	<b>ИТОГО охрана общественного порядка</b>	<b>376 728,70</b>	<b>0,00</b>	<b>376 728,70</b>	<b>0,00</b>	<b>0,00</b>	<b>0,00</b>
	2008 год	62 096,70	0,00	62 096,70	0,00	0,00	0,00
	2009 год	69 849,10	0,00	69 849,10	0,00	0,00	0,00
	2010 год	77 553,20	0,00	77 553,20	0,00	0,00	0,00
	2011 год	81 140,50	0,00	81 140,50	0,00	0,00	0,00
	2012 год	86 089,20	0,00	86 089,20	0,00	0,00	0,00
<b>15</b>	<b>Жилищная и миграционная политика</b>						

A	1	2	3	4	5	6	7
	<b>Цель1: Улучшение жилищных условий граждан</b>						
	<b>Задача 1: Содействие в выезде граждан из районов Крайнего Севера в регионы Российской Федерации с более благоприятными условиями проживания</b>						
15.1.1	Обеспечение государственных гарантий и компенсаций по переселению граждан из районов Крайнего Севера (федеральный закон "О жилищных субсидиях гражданам, выезжающим из районов Крайнего Севера и приравненных к ним местностей". Краевая целевая программа "Север на юг", муниципальная целевая программа "Предоставление пенсионерам жилищных субсидий для приобретения жилья в других регионах России и оплата процентов банку за пользование гражданами льготными жилищными кредитами")	<b>226 833,00</b>	<b>201 043,00</b>	<b>20 930,00</b>	<b>4 860,00</b>	<b>0,00</b>	<b>0,00</b>
	2008 год	57 414,00	49 854,00	2 700,00	4 860,00	0,00	0,00
	2009 год	48 180,00	45 025,00	3 155,00	0,00	0,00	0,00
	2010 год	47 714,00	43 784,00	3 930,00	0,00	0,00	0,00
	2011 год	35 020,00	30 235,00	4 785,00	0,00	0,00	0,00
	2012 год	38 505,00	32 145,00	6 360,00	0,00	0,00	0,00
	<b>Задача 2: Оказание гражданам финансовой поддержки на приобретение жилья</b>						
15.2.1	Предоставление государственной, региональной и муниципальной поддержки молодым семьям для улучшения жилищных условий (краевая целевая программа "Обеспечение жильем молодых семей", краевая целевая программа "Обеспечение доступным жильем молодых семей и молодых специалистов в сельской местности, муниципальная целевая программа "Обеспечение жильем молодых семей")	<b>29 743,00</b>	<b>8 584,00</b>	<b>20 359,00</b>	<b>800,00</b>	<b>0,00</b>	<b>0,00</b>
	2008 год	2 941,00	555,00	1 586,00	800,00	0,00	0,00
	2009 год	4 787,00	1 409,00	3 378,00	0,00	0,00	0,00
	2010 год	6 200,00	1 800,00	4 400,00	0,00	0,00	0,00
	2011 год	7 700,00	2 350,00	5 350,00	0,00	0,00	0,00
	2012 год	8 115,00	2 470,00	5 645,00	0,00	0,00	0,00
15.2.2	Предоставление гражданам, работающим в бюджетной сфере, субсидий на оплату процентной ставки по кредитам, взятым на улучшение жилищных условий (закон Красноярского края от 17.12.2004 г. № 13-2769 "О субсидировании процентной ставки по кредитам, привлеченным работниками бюджетной сферы Красноярского края на улучшение жилищных условий")	<b>2 422,00</b>	<b>0,00</b>	<b>2 422,00</b>	<b>0,00</b>	<b>0,00</b>	<b>0,00</b>
	2008 год	217,00	0,00	217,00	0,00	0,00	0,00
	2009 год	467,00	0,00	467,00	0,00	0,00	0,00
	2010 год	500,00	0,00	500,00	0,00	0,00	0,00
	2011 год	532,00	0,00	532,00	0,00	0,00	0,00
	2012 год	706,00	0,00	706,00	0,00	0,00	0,00
	<b>ИТОГО жилищная и миграционная политика</b>	<b>258 998,00</b>	<b>209 627,00</b>	<b>43 711,00</b>	<b>5 660,00</b>	<b>0,00</b>	<b>0,00</b>
	2008 год	60 572,00	50 409,00	4 503,00	5 660,00	0,00	0,00
	2009 год	53 434,00	46 434,00	7 000,00	0,00	0,00	0,00
	2010 год	54 414,00	45 584,00	8 830,00	0,00	0,00	0,00
	2011 год	43 252,00	32 585,00	10 667,00	0,00	0,00	0,00
	2012 год	47 326,00	34 615,00	12 711,00	0,00	0,00	0,00
<b>16</b>	<b>Территориальное планирование</b>						

A	1	2	3	4	5	6	7
	<b>Цель 1: Определение в документах территориального планирования назначения территорий, развития инженерной, транспортной и социальной инфраструктур</b>						
	<b>Задача 1: Осуществление полномочий в области градостроительной деятельности в рамках действующего законодательства.</b>						
16.1.1	Разработка градостроительной документации муниципального образования "Город Дудинка" (краевая целевая программа "О территориальном планировании в Красноярском крае 2008-2011 гг.")	<b>6 619,90</b>	<b>0,00</b>	<b>3 700,60</b>	<b>2 919,30</b>	<b>0,00</b>	<b>0,00</b>
	2008 год	5 325,90	0,00	2 536,00	2 789,90	0,00	0,00
	2009 год	1 294,00	0,00	1 164,60	129,40	0,00	0,00
	2010 год	0,00	0,00	0,00	0,00	0,00	0,00
	2011 год	0,00	0,00	0,00	0,00	0,00	0,00
	2012 год	0,00	0,00	0,00	0,00	0,00	0,00
<b>17</b>	<b>Охрана окружающей среды</b>						
	<b>Цель 1: Улучшение экологической обстановки и обеспечение экологической безопасности</b>						<b>0,00</b>
	<b>Задача 1: Обеспечение санитарно-эпидемиологического благополучия территории</b>						

A	1	2	3	4	5	6	7
17.1.1	Обследование потенциально опасных районов, где в разные годы зарегистрированы очаги вспышки заболевания и падеж домашних животных от сибирской язвы (краевая целевая программа "Развитие охотничьего хозяйства на территории Красноярского края")	10 000,00	0,00	10 000,00	0,00	0,00	0,00
	2008 год	0,00	0,00	0,00	0,00	0,00	0,00
	2009 год	10 000,00	0,00	10 000,00	0,00	0,00	0,00
	2010 год	0,00	0,00	0,00	0,00	0,00	0,00
	2011 год	0,00	0,00	0,00	0,00	0,00	0,00
	2012 год	0,00	0,00	0,00	0,00	0,00	0,00
	<b>Задача 2: Сохранение биоразнообразия и регулирование численности животного мира</b>						
17.2.1	Регулирование численности животных, наносящих ущерб хозяйственной деятельности (ведомственная целевая программа "Охрана окружающей среды в Красноярском крае на 2008-2010 годы")	1 000,00	0,00	1 000,00	0,00	0,00	0,00
	2008 год	1 000,00	0,00	1 000,00	0,00	0,00	0,00
	2009 год	0,00	0,00	0,00	0,00	0,00	0,00
	2010 год	0,00	0,00	0,00	0,00	0,00	0,00
	2011 год	0,00	0,00	0,00	0,00	0,00	0,00
	2012 год	0,00	0,00	0,00	0,00	0,00	0,00
	<b>Задача 5: Развитие минерально-сырьевой базы на территории муниципального образования</b>						
17.5.1	Выполнение работ по воспроизводству минерально-сырьевой базы (федеральная целевая программа «Воспроизводство минеральной сырьевой базы России» и краевая целевая программа «Развитие добычи топливно-энергетических полезных ископаемых на территории Красноярского края»)	279 900,00	0,00	279 900,00	0,00	0,00	0,00
	2008 год	279 900,00	0,00	279 900,00	0,00	0,00	0,00
	2009 год		0,00	0,00	0,00	0,00	0,00
	2010 год		0,00	0,00	0,00	0,00	0,00
	2011 год		0,00	0,00	0,00	0,00	0,00
	2012 год		0,00	0,00	0,00	0,00	0,00
	<b>ИТОГО охрана окружающей среды</b>	<b>290 900,00</b>	<b>0,00</b>	<b>290 900,00</b>	<b>0,00</b>	<b>0,00</b>	<b>0,00</b>
	2008 год	280 900,00	0,00	280 900,00	0,00	0,00	0,00
	2009 год	10 000,00	0,00	10 000,00	0,00	0,00	0,00
	2010 год	0,00	0,00	0,00	0,00	0,00	0,00
	2011 год	0,00	0,00	0,00	0,00	0,00	0,00
	2012 год	0,00	0,00	0,00	0,00	0,00	0,00
	<b>ВСЕГО ПО КОМПЛЕКСНОЙ ПРОГРАММЕ</b>	<b>6 230 843,98</b>	<b>451 883,40</b>	<b>5 184 214,54</b>	<b>436 428,50</b>	<b>107 332,44</b>	<b>50 985,10</b>
	<b>2008 год</b>	1 371 432,20	107 596,50	1 134 763,50	96 777,70	22 306,20	9 988,30
	<b>2009 год</b>	1 259 540,53	92 324,80	1 000 381,10	113 884,00	42 154,43	10 796,20
	<b>2010 год</b>	1 340 637,80	91 720,70	1 158 308,24	60 548,80	18 017,26	12 042,80
	<b>2011 год</b>	1 169 245,81	78 976,20	1 003 531,70	64 796,10	13 121,21	8 820,60
	<b>2012 год</b>	1 089 987,64	81 265,20	887 230,00	100 421,90	11 733,34	9 337,20
	<b>в том числе по 1 этапу комплексной программы (2008-2009)</b>	<b>2 630 972,73</b>	<b>199 921,30</b>	<b>2 135 144,60</b>	<b>210 661,70</b>	<b>64 460,63</b>	<b>20 784,50</b>
	<b>по 2 этапу комплексной программы (2010-2012)</b>	<b>3 599 871,25</b>	<b>251 962,10</b>	<b>3 049 069,94</b>	<b>225 766,80</b>	<b>42 871,81</b>	<b>30 200,60</b>

**ПЕРЕЧЕНЬ ОБЪЕКТОВ КАПИТАЛЬНОГО СТРОИТЕЛЬСТВА\***

№ п/п	Наименование объекта	Мощность объекта	Сроки строительства**	Сметная стоимость строительства	Остаток сметной стоимости	Объём капитальных вложений (тыс. руб.)					
						Всего	федеральный бюджет	краевой бюджет	бюджет муниципального района	местный бюджет	внебюджетные источники
A	1	2	3	4	5	6	7	8	9	10	11
	<b>Транспорт</b>										
	Изготовление 1 ед. легких плавучих береговых причалов понтонного типа	x	2009	x	x	<b>1 350,0</b>	<b>0,0</b>	<b>0,0</b>	<b>1 350,0</b>	<b>0,0</b>	<b>0,0</b>
	2009 год	x	x	x	x	1 350,0	0,0	0,0	1 350,0	0,0	0,0
	Изготовление сухогрузной баржи, грузоподъемностью до 200 тн	x	2010	x	x	<b>11 700,0</b>	<b>0,0</b>	<b>0,0</b>	<b>11 700,0</b>	<b>0,0</b>	<b>0,0</b>
	2010 год	x	x	x	x	11 700,0	0,0	0,0	11 700,0	0,0	0,0
	<b>Итого транспорт</b>					<b>13 050,0</b>	<b>0,0</b>	<b>0,0</b>	<b>13 050,0</b>	<b>0,0</b>	<b>0,0</b>
	2009 год					1 350,00	0,00	0,00	1 350,00	0,00	0,00
	2010 год					11 700,00	0,00	0,00	11 700,00	0,00	0,00
	<b>Связь</b>										
	Модульное строительство телефонной станции в п. Усть-Авам	150 абонентов	2011г.	997		<b>997,0</b>	<b>0,0</b>	<b>0,0</b>	<b>0,0</b>	<b>997,0</b>	<b>0,0</b>
	2008 год	x	x	x		0,0	0,0	0,0	0,0	0,0	0,0
	2009 год	x	x	x		0,0	0,0	0,0	0,0	0,0	0,0
	2010 год	x	x	x		0,0	0,0	0,0	0,0	0,0	0,0
	2011 год	x	x	x		997,0	0,0	0,0	0,0	997,0	0,0
	2012 год	x	x	x		0,0	0,0	0,0	0,0	0,0	0,0
	Строительство телевизионной вышки г. Дудинка	50м	2009г.	12000		<b>12000,0</b>	<b>0,0</b>	<b>12000,0</b>	<b>0,0</b>	<b>0,0</b>	<b>0,0</b>
	2009 год	x	x	x		12000,0	0,0	12000,0	0,0	0,0	0,0
	<b>Итого связь</b>					<b>12 997,00</b>	<b>0,00</b>	<b>12 000,00</b>	<b>0,00</b>	<b>997,00</b>	<b>0,00</b>
	2009 год					12 000,00	0,00	12 000,00	0,00	0,00	0,00
	2011 год					997,00	0,00	0,00	0,00	997,00	0,00
	<b>Потребительский рынок</b>										
	Реконструкция встроенно-пристроенных помещений в жилом 64-х квартирном жилом доме по ул. Островского, 5/а г. Дудинка	1626,11м <sup>2</sup>	2010г.	28580		<b>28580,0</b>	<b>0,0</b>	<b>0,0</b>	<b>0,0</b>	<b>0,0</b>	<b>28580,0</b>
	2010 год	x	x	x		28580,0	0,0	0,0	0,0	0,0	28580,0
	<b>Итого потребительский рынок</b>					<b>28 580,00</b>	<b>0,00</b>	<b>0,00</b>	<b>0,00</b>	<b>0,00</b>	<b>28 580,00</b>
	2010 год					28 580,00	0,00	0,00	0,00	0,00	28 580,00
	<b>Культура</b>										
	Строительство окружного краеведческого музея, г.Дудинка					<b>27 100,0</b>	<b>0,0</b>	<b>27 100,0</b>	<b>0,0</b>	<b>0,0</b>	<b>0,0</b>
	2008 год					27 100,0	0,0	27 100,0	0,0	0,0	0,0
6	Модульное строительство СДК в п. Потапово	100 мест	2009г.	9400,0		<b>9400,0</b>	<b>0,0</b>	<b>8000,0</b>	<b>0,0</b>	<b>1400,0</b>	<b>0,0</b>



A	1	2	3	4	5	6	7	8	9	10	11
	Строительство школы -детсада в снп. Хантайское Озеро	150 мест	x	x	x	15 000,0	0,0	15 000,0	0,0	0,0	0,0
	2008 год		x	x	x	0,0	0,0	0,0	0,0	0,0	0,0
	2009 год		x	x	x	0,0	0,0	0,0	0,0	0,0	0,0
	2010 год			x		15 000,0	0,0	15 000,0	0,0	0,0	0,0
	2011 год					0,0	0,0	0,0	0,0	0,0	0,0
	2012 год				x	0,0	0,0	0,0	0,0	0,0	0,0
	Строительство школы снп. Потапово		x	x	x	132 089,6	0,0	130 089,6	2 000,0	0,0	0,0
	2008 год ( ПСД)		x	x	x	2 000,0	0,0	0,0	2 000,0	0,0	0,0
	2009 год		x	x	x	0,0	0,0	0,0	0,0	0,0	0,0
	2010 год		x	x		0,0	0,0	0,0	0,0	0,0	0,0
	2011 год					130 089,6	0,0	130 089,6	0,0	0,0	0,0
	2012 год				x	0,0	0,0	0,0	0,0	0,0	0,0
	Капитальный ремонт ТМДОУ "Волочанский детский сад"		x	x		800,0	0,0	0,0	800,0	0,0	0,0
	2008 год				x	800,0	0,0	0,0	800,0	0,0	0,0
	2009 год		x	x	x	0,0	0,0	0,0	0,0	0,0	0,0
	2010 год		x	x	x	0,0	0,0	0,0	0,0	0,0	0,0
	2011 год		x	x		0,0	0,0	0,0	0,0	0,0	0,0
	2012 год					0,0	0,0	0,0	0,0	0,0	0,0
	Капитальный ремонт ТМДОУ "Потаповский детский сад"					1 000,0	0,0	0,0	1 000,0	0,0	0,0
	2008 год					1 000,0	0,0	0,0	1 000,0	0,0	0,0
	2009 год					0,0	0,0	0,0	0,0	0,0	0,0
	2010 год					0,0	0,0	0,0	0,0	0,0	0,0
	2011 год					0,0	0,0	0,0	0,0	0,0	0,0
	2012 год					0,0	0,0	0,0	0,0	0,0	0,0
	Капитальный ремонт ТМОУ "Детский дом "Ромашка"					20 000,0	0,0	0,0	20 000,0		
	2008 год					0,0	0,0	0,0	0,0	0,0	0,0
	2009 год					20 000,0	0,0	0,0	20 000,0	0,0	0,0
	2010 год					0,0	0,0	0,0	0,0	0,0	0,0
	2011 год					0,0	0,0	0,0	0,0	0,0	0,0
	2012 год					0,0	0,0	0,0	0,0	0,0	0,0
	Капитальный ремонт ТМОУ "Дудинская средняя школа № 5"					20 000,0	0,0	0,0	20 000,0	0,0	0,0
	2008 год					0,0	0,0	0,0	0,0	0,0	0,0
	2009 год					20 000,0	0,0	0,0	20 000,0	0,0	0,0
	2010 год					0,0	0,0	0,0	0,0	0,0	0,0
	2011 год					0,0	0,0	0,0	0,0	0,0	0,0
	2012 год					0,0	0,0	0,0	0,0	0,0	0,0
	Капитальный ремонт ТМОУ "Волочанская средняя школа № 15"	1485,1м2				15 000,0	0,0	0,0	15 000,0	0,0	0,0
	2008 год					0,0	0,0	0,0	0,0	0,0	0,0
	2009 год					15 000,0	0,0	0,0	15 000,0	0,0	0,0
	2010 год					0,0	0,0	0,0	0,0	0,0	0,0
	2011 год					0,0	0,0	0,0	0,0	0,0	0,0
	2012 год					0,0	0,0	0,0	0,0	0,0	0,0
	Капитальный ремонт ТМОУ "Дудинская средняя школа № 1"					11 200,0	0,0	0,0	11 200,0	0,0	0,0
	2008 год					11 200,0	0,0	0,0	11 200,0	0,0	0,0

A	1	2	3	4	5	6	7	8	9	10	11
	2009 год					0,0	0,0	0,0	0,0	0,0	0,0
	2010 год					0,0	0,0	0,0	0,0	0,0	0,0
	2011 год					0,0	0,0	0,0	0,0	0,0	0,0
	2012 год						0,0	0,0	0,0	0,0	0,0
	Капитальный ремонт ТДМОУ "Начальная школа-сад № 9 " п. Левинские пески	420 м2				<b>8 500,0</b>	<b>0,0</b>	<b>0,0</b>	<b>8 500,0</b>	<b>0,0</b>	<b>0,0</b>
	2008 год					0,0	0,0	0,0	0,0	0,0	0,0
	2009 год					0,0	0,0	0,0	0,0	0,0	0,0
	2010 год					0,0	0,0	0,0	0,0	0,0	0,0
	2011 год					0,0	0,0	0,0	0,0	0,0	0,0
	2012 год					8 500,0	0,0	0,0	8 500,0	0,0	0,0
	Капитальный ремонт ТДМОУ "Морозко" г. Дудинка	1769 м2				<b>5 000,0</b>	<b>0,0</b>	<b>0,0</b>	<b>5 000,0</b>	<b>0,0</b>	<b>0,0</b>
	2008 год					0,0	0,0	0,0	0,0	0,0	0,0
	2009 год					0,0	0,0	0,0	0,0	0,0	0,0
	2010 год					0,0	0,0	0,0	0,0	0,0	0,0
	2011 год					0,0	0,0	0,0	0,0	0,0	0,0
	2012 год					5 000,0	0,0	0,0	5 000,0	0,0	0,0
	Капитальный ремонт ТДМОУ "Рябинка" г. Дудинка	1744 м2				<b>7 456,4</b>	<b>0,0</b>	<b>0,0</b>	<b>7 456,4</b>	<b>0,0</b>	<b>0,0</b>
	2008 год					0,0	0,0	0,0	0,0	0,0	0,0
	2009 год					2 456,4	0,0	0,0	2 456,4	0,0	0,0
	2010 год					0,0	0,0	0,0	0,0	0,0	0,0
	2011 год					0,0	0,0	0,0	0,0	0,0	0,0
	2012 год					5 000,0	0,0	0,0	5 000,0	0,0	0,0
	Капитальный ремонт ТДМОУ "Сказка" г. Дудинка	4628 м2				<b>5 000,0</b>	<b>0,0</b>	<b>0,0</b>	<b>5 000,0</b>	<b>0,0</b>	<b>0,0</b>
	2008 год					0,0	0,0	0,0	0,0	0,0	0,0
	2009 год					0,0	0,0	0,0	0,0	0,0	0,0
	2010 год					0,0	0,0	0,0	0,0	0,0	0,0
	2011 год					0,0	0,0	0,0	0,0	0,0	0,0
	2012 год					5 000,0	0,0	0,0	5 000,0	0,0	0,0
	Капитальный ремонт ТДМОУ "Забава" г. Дудинка	4728 м2				<b>5 000,0</b>	<b>0,0</b>	<b>0,0</b>	<b>5 000,0</b>	<b>0,0</b>	<b>0,0</b>
	2008 год					0,0	0,0	0,0	0,0	0,0	0,0
	2009 год					0,0	0,0	0,0	0,0	0,0	0,0
	2010 год					0,0	0,0	0,0	0,0	0,0	0,0
	2011 год					0,0	0,0	0,0	0,0	0,0	0,0
	2012 год					5 000,0	0,0	0,0	5 000,0	0,0	0,0
	Капитальный ремонт ТДМОУ "Льдинка" г. Дудинка					<b>5 000,0</b>	<b>0,0</b>	<b>0,0</b>	<b>5 000,0</b>	<b>0,0</b>	<b>0,0</b>
	2008 год					0,0	0,0	0,0	0,0	0,0	0,0
	2009 год					0,0	0,0	0,0	0,0	0,0	0,0
	2010 год					0,0	0,0	0,0	0,0	0,0	0,0
	2011 год					0,0	0,0	0,0	0,0	0,0	0,0
	2012 год					5 000,0	0,0	0,0	5 000,0	0,0	0,0
	Детское дошкольное учреждение комбинированного вида на 220 мест "Умка"					<b>60 000,0</b>	<b>0,0</b>	<b>60 000,0</b>	<b>0,0</b>	<b>0,0</b>	<b>0,0</b>
	2008 год					60 000,0	0,0	60 000,0	0,0	0,0	0,0
	2009 год					0,0	0,0	0,0	0,0	0,0	0,0



A	1	2	3	4	5	6	7	8	9	10	11
	2010 год					0,0	0,0	0,0	0,0	0,0	0,0
	2011 год					0,0	0,0	0,0	0,0	0,0	0,0
	2012 год					0,0	0,0	0,0	0,0	0,0	0,0
	<b>Итого образование</b>					<b>311 046,00</b>	<b>0,00</b>	<b>205 089,60</b>	<b>105 956,40</b>	<b>0,00</b>	<b>0,00</b>
	2008 год					75 000,00	0,0	60 000,0	15 000,0	0,0	0,0
	2009 год					57 456,40	0,0	0,0	57 456,4	0,0	0,0
	2010 год					15 000,00	0,0	15 000,0	0,0	0,0	0,0
	2011 год					130 089,60	0,0	130 089,6	0,0	0,0	0,0
	2012 год					33 500,00	0,0	0,0	33 500,0	0,0	0,0
	<b>Жилищное строительство</b>										
	Строительство типовых модульных 2 квартирных 3-х комнатных домов в п. Волочанка (1 шт.)	160 м²	2010г.	10032,5		<b>10032,5</b>	<b>0,0</b>	<b>10032,5</b>	<b>0,0</b>	<b>0,0</b>	<b>0,0</b>
	2010 год	x	x	x		10032,5	0,0	10032,5	0,0	0,0	0,0
	2009 год	x	x	x							
	2010 год	x	x	x							
	2011 год	x	x	x							
	2012 год	x	x	x							
	Строительство типовых модульных 2 квартирных 3-х комнатных домов в п. Потапово (1 шт.)	160 м²	2010г.	13400,5		<b>13400,5</b>	<b>0,0</b>	<b>11400,5</b>	<b>0,0</b>	<b>2000,0</b>	<b>0,0</b>
	2008 год	x	x	x							
	2010 год	x	x	x		13400,5	0,0	11400,5	0,0	2000,0	0,0
	2010 год	x	x	x							
	2011 год	x	x	x							
	2012 год	x	x	x							
	Строительство типовых модульных 2 квартирных 3-х комнатных домов в п. Усть-Авам (1 шт.)	160 м²	2010г.	11400,5		<b>11400,5</b>	<b>0,0</b>	<b>11400,5</b>	<b>0,0</b>	<b>0,0</b>	<b>0,0</b>
	2008 год	x	x	x							
	2009 год	x	x	x							
	2010 год	x	x	x		11400,5	0,0	11400,5	0,0	0,0	0,0
	2011 год	x	x	x							
	2012 год	x	x	x							
	Строительство типовых модульных 2 квартирных 3-х комнатных домов в п. Хантайское озеро (1 шт.)	160 м²	2011г.	12084,5		<b>12084,5</b>	<b>0,0</b>	<b>12084,5</b>	<b>0,0</b>	<b>0,0</b>	<b>0,0</b>
	2008 год	x	x	x							
	2009 год	x	x	x							
	2010 год	x	x	x							
	2011 год	x	x	x		12084,5	0,0	12084,5	0,0	0,0	0,0
	2012 год	x	x	x							
	Строительство типовых модульных 2 квартирных 3-х комнатных домов в п. Левинские пески (1 шт.)	160 м²	2012г.	12773,0		<b>12773,0</b>	<b>0,0</b>	<b>12773,0</b>	<b>0,0</b>	<b>0,0</b>	<b>0,0</b>
	2008 год	x	x	x							
	2009 год	x	x	x							
	2010 год	x	x	x							
	2011 год	x	x	x							
	2012 год	x	x	x		12773,0	0,0	12773,0	0,0	0,0	0,0
	<b>Итого жилищное строительство</b>					<b>59 691,00</b>	<b>0,00</b>	<b>57 691,00</b>	<b>0,00</b>	<b>2 000,00</b>	<b>0,00</b>
	2010 год					34 833,50	0,00	32 833,50	0,00	2 000,00	0,00

A	1	2	3	4	5	6	7	8	9	10	11
	2011 год					12 084,50	0,00	12 084,50	0,00	0,00	0,00
	2012 год					12 773,00	0,00	12 773,00	0,00	0,00	0,00
	<b>Коммунальное строительство</b>										
9	Модульное строительство бани в п. Волочанка	10 мест	2009г.	7449,0		<b>7449,0</b>	<b>0,0</b>	<b>7449,0</b>	<b>0,0</b>	<b>0,0</b>	<b>0,0</b>
	2008 год	x	x	x		0,0	0,0	0,0	0,0	0,0	0,0
	2009 год	x	x	x		0,0	0,0	0,0	0,0	0,0	0,0
	2010 год	x	x	x		7449,0	0,0	7449,0	0,0	0,0	0,0
	2011 год	x	x	x		0,0	0,0	0,0	0,0	0,0	0,0
	2012 год	x	x	x		0,0	0,0	0,0	0,0	0,0	0,0
10	Модульное строительство бани в п. Потапово	10 мест	2010г.	7449,0		<b>7449,0</b>	<b>0,0</b>	<b>7449,0</b>	<b>0,0</b>	<b>0,0</b>	<b>0,0</b>
	2008 год	x	x	x		0,0	0,0	0,0	0,0	0,0	0,0
	2009 год	x	x	x		0,0	0,0	0,0	0,0	0,0	0,0
	2010 год	x	x	x		7449,0	0,0	7449,0	0,0	0,0	0,0
	2011 год	x	x	x		0,0	0,0	0,0	0,0	0,0	0,0
	2012 год	x	x	x		0,0	0,0	0,0	0,0	0,0	0,0
12	Модульное строительство ДЭС в п. Потапово	400 кВт	2010г.	5500,0		<b>5500,0</b>	<b>0,0</b>	<b>4000,0</b>	<b>0,0</b>	<b>1500,0</b>	<b>0,0</b>
	2009 год	x	x	x		1500,0	0,0	0,0	0,0	1500,0	0,0
	2010 год	x	x	x		4000,0	0,0	4000,0	0,0	0,0	0,0
13	Строительство 4-х трансформаторных подстанций для выноса 9-и подстанций из жилых домов г. Дудинка	3280 кВА	2009-2010г.г.	28360		<b>28360,0</b>	<b>0,0</b>	<b>28360,0</b>	<b>0,0</b>	<b>0,0</b>	<b>0,0</b>
	2009 год	x	x	x		7090,0	0,0	7090,0	0,0	0,0	0,0
	2010 год	x	x	x		21270,0	0,0	21270,0	0,0	0,0	0,0
14	Реконструкция коллектора по ул. Горького на участке от ул. Островского до ж/б моста с выносом сетей ТВС иК и кабельных г. Дудинка	260 п.м.	2008-2010г.г.	76501,7		<b>76501,7</b>	<b>0,0</b>	<b>60664,3</b>	<b>0,0</b>	<b>7000,0</b>	<b>8837,43</b>
	2008 год	x	x	x		9168,7	0,0	0,0	0,0	7000,0	2168,7
	2009 год	x	x	x		46270,0	0,0	43324,0	0,0	0,0	2946,0
	2010 год	x	x	x		21063,0	0,0	17340,27	0,0	0,0	3722,73
15	Реконструкция коллектора по ул. Строителей с выносом сетей ТВС иК и кабельных г. Дудинка	250 п.м.	2010-2012г.г.	54037		<b>54037,0</b>	<b>0,0</b>	<b>47037,0</b>	<b>0,0</b>	<b>7000,0</b>	<b>0,0</b>
	2009 год	x	x	x		7000,0	0,0	0,0	0,0	7000,0	0,0
	2010 год	x	x	x		25084,0	0,0	25084,0	0,0	0,0	0,0
	2011 год	x	x	x		15803,0	0,0	15803,0	0,0	0,0	0,0
	2012 год	x	x	x		6150,0	0,0	6150,0	0,0	0,0	0,0
16	Реконструкция коллектора по ул. Матросова с выносом сетей кабельных и ТВС г. Дудинка	525 п.м.	2010-2012г.г.	63310		<b>63310,0</b>	<b>0,0</b>	<b>56310,0</b>	<b>0,0</b>	<b>7000,0</b>	<b>0,0</b>
	2009 год	x	x	x		7000,0	0,0	0,0	0,0	7000,0	0,0
	2010 год	x	x	x		26156,0	0,0	26156,0	0,0	0,0	0,0
	2011 год	x	x	x		15077,0	0,0	15077,0	0,0	0,0	0,0
	2012 год	x	x	x		15077,0	0,0	15077,0	0,0	0,0	0,0
17	Реконструкция сетей канализации по ул. Матросова от ул. Театральной до ручья "Ароматный" г. Дудинка	400 п.м.	2009 г.	12708		<b>12708,0</b>	<b>0,0</b>	<b>11208,0</b>	<b>0,0</b>	1500,0	0,0
	2009 год	x	x	x		12708,0	0,0	11208,0	0,0	1500,0	0,0

А	1	2	3	4	5	6	7	8	9	10	11
	Реконструкция гаража в п. Левинские пески на готовом свайном основании	5 ед.	2011г.	2500		<b>2500,0</b>	<b>0,0</b>	<b>2500,0</b>	<b>0,0</b>	<b>0,0</b>	<b>0,0</b>
	2011 год	х	х	х		2500,0	0,0	2500,0	0,0	0,0	0,0
	Строительство Главной насосной канализационной станции в г.Дудинке	1350 м³/сут		111500,0		<b>39 500,0</b>	<b>11 000,0</b>	<b>28 500,0</b>	<b>0,0</b>	<b>0,0</b>	<b>0,0</b>
	2008 год					39 500,0	11 000,0	28 500,0	0,0	0,0	0,0
	Реконструкция и модернизация очистных сооружений	20000 м3/сут	2009-2010г.г.	17850		<b>17850,0</b>	<b>0,0</b>	<b>15000,0</b>	<b>0,0</b>	<b>2850,0</b>	<b>0,0</b>
	2009 год					2850,0	0,0	0,0	0,0	2850,0	0,0
	2010 год					15000,0	0,0	15000,0	0,0	0,0	0,0
	Реконструкция ЛЭП в п. Потапово	5000 п.м	2010-2011 г.г	10000		<b>10000,0</b>	<b>0,0</b>	<b>8000,0</b>	<b>0,0</b>	<b>2000,0</b>	<b>0,0</b>
	2010год					2000,0	0,0	0,0	0,0	2000,0	0,0
	2011год					8000,0	0,0	8000,0	0,0	0,0	0,0
	<b>Итого коммунальное строительство</b>					<b>325 164,70</b>	<b>11 000,00</b>	<b>276 477,27</b>	<b>0,00</b>	<b>28 850,00</b>	<b>8 837,43</b>
	2008 год					48668,7	11 000,0	28500,0	0,0	7000,0	2168,7
	2009 год					84418,0	0,0	61622,0	0,0	19850,0	2946,0
	2010 год					129471,0	0,0	123748,27	0,00	2000,00	3722,73
	2011 год					41380,0	0,0	41380,0	0,0	0,0	0,0
	2012 год					21227,0	0,0	21227,0	0,0	0,0	0,0
	<b>Строительство объектов внешнего благоустройства</b>										
	Реконструкция ливневой канализации по ул. Горького от здания по ул. Островского, 6 до здания ул. Горького, 61	360 п.м.	2009-2010г.г.	26400		<b>26400,0</b>	<b>0,0</b>	<b>25000,0</b>	<b>0,0</b>	<b>1400,0</b>	<b>0,0</b>
	2009 год	х	х	х		1400,0	0,0	0,0	0,0	1400,0	0,0
	2010 год	х	х	х		25000,0	0,0	25000,0	0,0	0,0	0,0
	Реконструкция нагорной канализации	350 п.м.	2009-2010 г.г.	14600		<b>14600</b>	<b>0,0</b>	<b>12000</b>	<b>0,0</b>	<b>2600,0</b>	<b>0,0</b>
	2009 год					2600	0,0	0,0	0,0	2600,0	0,0
	2010 год					12000	0,0	12000,0	0,0	0,0	0,0
	Реконструкция моста через ручей с благоустройством территории в районе ГКНС	150 м²	2009-2010 г.г.	12500,0		<b>12500,0</b>	<b>0,0</b>	<b>11000,0</b>	<b>0,0</b>	<b>1500,0</b>	<b>0,0</b>
	2009 год					1500,0	0,0	0,0	0,0	1500,0	0,0
	2010 год					11000,0	0,0	11000,0	0,0	0,0	0,0
	Благоустройство территории 5-го микрорайона по ул. Стройплощадка	12020 м²	2008г.	5000,0		<b>4400,0</b>	<b>0,0</b>	<b>3300,0</b>	<b>0,0</b>	<b>1100,0</b>	<b>0,0</b>
	2008 год					4400,0	0,0	3300,0	0,0	1100,0	0,0
	Устройство уличного освещения по ул. Щорса (от ул. Всесвятского до ул. Короткая)	750п.м.	2009 г.			<b>8960,0</b>	<b>0,0</b>	<b>8530,0</b>	<b>0,0</b>	<b>430,0</b>	<b>0,0</b>
	2009 год					8960,0	0,0	8530,0	0,0	430,0	0,0
	Устройство уличного освещения по ул. Горького (Северный проезд)	480п.м.	2009 г.			<b>2800,0</b>	<b>0,0</b>	<b>2660,0</b>	<b>0,0</b>	<b>140,0</b>	<b>0,0</b>
	2009 год					2800,0	0,0	2660,0	0,0	140,0	0,0
	Устройство уличного освещения по ул. Строителей	300п.м.	2009 г.			<b>4200,0</b>	<b>0,0</b>	<b>4000,0</b>	<b>0,0</b>	<b>200,0</b>	<b>0,0</b>
	2009 год					4200,0	0,0	4000,0	0,0	200,0	0,0
	Устройство уличного освещения по ул. Короткая	600п.м.	2010 г.			<b>6160,0</b>	<b>0,0</b>	<b>5860,0</b>	<b>0,0</b>	<b>300,0</b>	<b>0,0</b>
	2010 год					6160,0	0,0	5860,0	0,0	300,0	0,0

А	1	2	3	4	5	6	7	8	9	10	11
	Устройство уличного освещения по ул. Дальняя	1100п.м.	2010 г.			<b>11200,0</b>	<b>0,0</b>	<b>10660,0</b>	<b>0,0</b>	<b>540,0</b>	<b>0,0</b>
	2010 год					11200,0	0,0	10660,0	0,0	540,0	0,0
	<b>Итого строительство объектов внешнего благоустройства</b>					<b>91220,0</b>	<b>0,0</b>	<b>83010,0</b>	<b>0,0</b>	<b>8210,0</b>	<b>0,0</b>
	2008 год					4400,0	0,0	3300,0	0,0	1100,0	0,0
	2009 год					21460,0	0,0	15190,0	0,0	6270,0	0,0
	2010 год					65360,0	0,0	64520,0	0,0	840,0	0,0
	<b>Охрана окружающей среды</b>										
	Разработка ПСД и строительство пунктов сбора и переработки изношенных шин		x			<b>5 000,0</b>	<b>0,0</b>	<b>0,0</b>	<b>5 000,0</b>	<b>0,0</b>	<b>0,0</b>
	2009 год			x		0,0	0,0	0,0	0,0	0,0	0,0
	2010 год			x		2 000,0	0,0	0,0	2 000,0	0,0	0,0
	2011 год		x	x		3 000,0	0,0	0,0	3 000,0	0,0	0,0
	2012 год		x	x		0,0	0,0	0,0	0,0	0,0	0,0
	Разработка ПСД и строительство пунктов сбора, переработки или утилизации ТБО и отходов производства, в том числе ртутных ламп, и отработанных масел		x	x		<b>9 000,0</b>	<b>0,0</b>	<b>0,0</b>	<b>9 000,0</b>	<b>0,0</b>	<b>0,0</b>
	2008 год		x	x		0,0	0,0	0,0	0,0	0,0	0,0
	2009 год			x		0,0	0,0	0,0	0,0	0,0	0,0
	2010 год		x	x		2 000,0	0,0	0,0	2 000,0	0,0	0,0
	2011 год		x	x		2 000,0	0,0	0,0	2 000,0	0,0	0,0
	2012 год			x		5 000,0	0,0	0,0	5 000,0	0,0	0,0
	Разработка ПСД и строительство нового полигона твердых бытовых отходов в г. Дудинка		x	x		<b>13 262,0</b>	<b>0,0</b>	<b>0,0</b>	<b>13 262,0</b>	<b>0,0</b>	<b>0,0</b>
	2008 год		x	x		7 762,0	0,0	0,0	7 762,0	0,0	0,0
	2009 год			x		4 000,0	0,0	0,0	4 000,0	0,0	0,0
	2010 год		x			1 500,0	0,0	0,0	1 500,0	0,0	0,0
	<b>Итого охрана окружающей среды</b>					<b>27 262,0</b>	<b>0,0</b>	<b>0,0</b>	<b>27 262,0</b>	<b>0,0</b>	<b>0,0</b>
	2008 год					7 762,0	0,0	0,0	7 762,0	0,0	0,0
	2009 год					4 000,0	0,0	0,0	4 000,0	0,0	0,0
	2010 год					5 500,0	0,0	0,0	5 500,0	0,0	0,0
	2011 год					5 000,0	0,0	0,0	5 000,0	0,0	0,0
	2012 год					5 000,0	0,0	0,0	5 000,0	0,0	0,0

<b>ВСЕГО</b>						<b>1 153 457,0</b>	<b>11 000,0</b>	<b>849 360,9</b>	<b>205 752,6</b>	<b>41 457,0</b>	<b>45 886,5</b>
<b>2008 год</b>			x	x	x	<b>185 299,8</b>	<b>11 000,0</b>	<b>118 900,0</b>	<b>36 662,0</b>	<b>8 100,0</b>	<b>10 637,8</b>
<b>2009 год</b>			x	x	x	<b>281 407,5</b>	<b>0,0</b>	<b>165 343,0</b>	<b>85 598,5</b>	<b>27 520,0</b>	<b>2 946,0</b>
<b>2010 год</b>			x	x	x	<b>416 236,6</b>	<b>0,0</b>	<b>339 101,8</b>	<b>39 992,1</b>	<b>4 840,0</b>	<b>32 302,7</b>
<b>2011 год</b>			x	x	x	<b>189 551,1</b>	<b>0,0</b>	<b>183 554,1</b>	<b>5 000,0</b>	<b>997,0</b>	<b>0,0</b>
<b>2012 год</b>			x	x	x	<b>80 962,0</b>	<b>0,0</b>	<b>42 462,0</b>	<b>38 500,0</b>	<b>0,0</b>	<b>0,0</b>

БЮДЖЕТ МУНИЦИПАЛЬНОГО ОБРАЗОВАНИЯ "ГОРОД ДУДИНКА", тыс.руб.

№	Наименование	2007 факт	среднесрочная перспектива				
			2008	2009	2010	2011	2012
A	1	2	3	4	5	6	7
<b>1</b>	<b>ДОХОДЫ</b>						
1.1.	<b>Собственные доходы</b>	<b>136 724,91</b>	<b>137 112,11</b>	<b>146 847,07</b>	<b>156 832,67</b>	<b>166 556,28</b>	<b>176 549,65</b>
1.1.1.	<b>Налоговые доходы</b>	<b>74 391,74</b>	<b>83 883,36</b>	<b>89 839,08</b>	<b>95 948,13</b>	<b>101 896,91</b>	<b>108 010,72</b>
1.1.1.1	<i>Налоги на прибыль, доходы</i>	<i>71 524,75</i>	<i>80 192,70</i>	<i>85 886,38</i>	<i>91 726,65</i>	<i>97 413,70</i>	<i>103 258,52</i>
1.1.1.1.1	Налог на доходы физических лиц	71 524,75	80 192,70	85 886,38	91 726,65	97 413,70	103 258,52
1.1.1.1.2	<i>Налоги на совокупный доход</i>	<i>23,44</i>	<i>54,16</i>	<i>58,01</i>	<i>61,95</i>	<i>65,79</i>	<i>69,74</i>
1.1.1.2.1	Единый сельскохозяйственных налог	23,44	54,16	58,01	61,95	65,79	69,74
1.1.1.3.	<i>Налоги на имущество</i>	<i>2 740,53</i>	<i>3 635,50</i>	<i>3 893,62</i>	<i>4 158,39</i>	<i>4 416,21</i>	<i>4 681,18</i>
1.1.1.3.1	Налог на имущество физических лиц	1 733,71	2 745,50	2 940,43	3 140,38	3 335,08	3 535,18
1.1.1.3.2	Земельный налог	1 006,82	890,00	953,19	1 018,01	1 081,13	1 146,00
1.1.1.4.	<i>Государственная пошлина</i>	<i>0,00</i>	<i>1,00</i>	<i>1,07</i>	<i>1,14</i>	<i>1,21</i>	<i>1,28</i>
1.1.1.4.1.	Государственная пошлина за совершение нотариальных действий (за исключением действий, совершаемых консульскими учреждениями РФ)	0,00	1,00	1,07	1,14	1,21	1,28
1.1.1.5.	<i>Задолженность и перерасчеты по отмененным налогам, сборам и иным обязательным платежам</i>	<i>103,02</i>	<i>0,00</i>	<i>0,00</i>	<i>0,00</i>	<i>0,00</i>	<i>0,00</i>
1.1.1.5.1	Налоги на имущество	103,02	0,00	0,00	0,00	0,00	0,00
1.1.2.	<b>Неналоговые доходы</b>	<b>62 333,17</b>	<b>53 228,75</b>	<b>57 007,99</b>	<b>60 884,54</b>	<b>64 659,37</b>	<b>68 538,93</b>
1.1.2.1.	Доходы от использования имущества, находящегося в государственной и муниципальной собственности	49 617,83	40 594,02	43 476,20	46 432,58	49 311,40	52 270,08
1.1.2.2.	Доходы от оказания платных услуг и компенсации затрат государства	3 068,58	2 644,98	2 832,77	3 025,40	3 212,97	3 405,75
1.1.2.3.	Доходы от продажи материальных и нематериальных активов	2 360,07	6 000,00	6 426,00	6 862,97	7 288,47	7 725,78
1.1.2.4.	Штрафы, санкции, возмещение ущерба	3,80	0,00	0,00	0,00	0,00	0,00
1.1.2.5	Доходы от предпринимательской и иной приносящей доход деятельности	7 282,89	3 989,75	4 273,02	4 563,59	4 846,53	5 137,32
1.1.3	<b>Безвозмездные поступления</b>	<b>436 566,59</b>	<b>444 842,51</b>	<b>476 426,33</b>	<b>508 823,32</b>	<b>540 370,37</b>	<b>572 792,59</b>
	<b>ВСЕГО ДОХОДОВ:</b>	<b>573 291,50</b>	<b>581 954,62</b>	<b>623 273,40</b>	<b>665 655,99</b>	<b>706 926,65</b>	<b>749 342,24</b>
<b>2</b>	<b>РАСХОДЫ</b>						
2.1	Общегосударственные вопросы	97 318,51	111 879,15	119 822,57	127 970,50	135 904,67	144 058,95
2.2	Национальная оборона	3 520,82	2 883,32	3 088,04	3 298,03	3 502,51	3 712,66
2.3	Национальная безопасность и правоохранительная деятельность	1 932,99	562,52	602,46	643,43	683,32	724,32
2.4	Национальная экономика	13 670,39	11 608,26	12 432,45	13 277,86	14 101,09	14 947,16
2.5	Жилищно-коммунальное хозяйство	289 749,90	272 291,74	291 624,45	311 454,91	330 765,11	350 611,02
2.6	Образование	28 144,70	27 729,29	29 698,07	31 717,54	33 684,03	35 705,07
2.7	Культура, кинематография и средства массовой информации	105 939,74	106 134,10	113 669,62	121 399,15	128 925,90	136 661,45
2.8	Здравоохранение и спорт	25 169,88	46 073,80	49 345,04	52 700,50	55 967,93	59 326,01
2.9	Социальная политика	3 258,16	3 335,04	3 571,83	3 814,71	4 051,22	4 294,29
2.10	Межбюджетные трансферты	2 769,57	6 480,36	6 940,47	7 412,42	7 871,99	8 344,31
	<b>ВСЕГО РАСХОДОВ:</b>	<b>571 474,66</b>	<b>588 977,58</b>	<b>630 795,00</b>	<b>673 689,05</b>	<b>715 457,77</b>	<b>758 385,24</b>
<b>3</b>	<b>Превышение доходов над расходами (профицит +; дефицит -)</b>	<b>1 816,84</b>	<b>-7 022,96</b>	<b>-7 521,60</b>	<b>-8 033,06</b>	<b>-8 531,12</b>	<b>-9 043,00</b>
	СПРАВОЧНО:						
	доля собственных доходов в доходах бюджета муниципального образования, %	24	24	24	24	24	24

**ПРОГНОЗ ПОКАЗАТЕЛЕЙ СОЦИАЛЬНО-ЭКОНОМИЧЕСКОГО РАЗВИТИЯ МУНИЦИПАЛЬНОГО ОБРАЗОВАНИЯ**

Наименование показателя	Ед.изм.	Прошедшие годы		2007	Среднесрочная перспектива						Долгосрочная перспектива	
		2005 год факт	2006 год факт (оценка)		2008 год	2009 год	2010 год	2011 год	2012 год	2012 к 2006 в %	2017 год	2017/2006 в %
А	1	2	3	4	5	6	7	8	9	10	11	12
Численность постоянного населения (среднегодовая)	человек	27,3	26,9	26,8	26,6	26,4	26,3	26,2	26,0	96,7	25,0	92,9
Численность занятых в экономике (среднегодовая)	тыс. чел.	15,8	15,7	15,7	15,6	15,5	15,3	16,0	16,5	105,1	16,5	105,1
Уровень зарегистрированной безработицы (к экономически активному населению)	%	7,6	6,3	3,6	3,5	3,5	3,5	3,5	3,5	55,6	3,0	47,6
Среднемесячная заработная плата работников всех видов деятельности	руб.	21329,0	24060,3	25847,3	27644,4	29247,8	30856,4	32460,9	34084,0	141,7	41249,0	171,4
Темп роста среднемесячной заработной платы работников всех видов деятельности реальный	%	-	112,8	107,4	107,0	105,8	105,5	105,2	105,0	x	x	x
Среднедушевые денежные доходы населения	руб.	13025,6	14030,2	16297,1	18757,1	21277,4	24118,7	26820,0	29823,8	212,6	32500,0	231,6
Темп роста среднедушевых денежных доходов населения реальный	%	-	107,7	116,2	115,1	113,4	113,4	111,2	111,2	x	x	x

A	1	2	3	4	5	6	7	8	9	10	11	12
Величина прожиточного минимума на душу населения в месяц (на основе Методики исчисления величины прожиточного минимума в целом по Российской Федерации, утвержденной	руб.	5589,9	6808,9	7367,2	7860,8	8316,8	8774,2	9230,4	9692,0	142,3	11624,3	170,7
Соотношение среднедушевых денежных доходов населения и прожиточного минимума на душу населения	раз	2,3	2,1	2,2	2,4	2,6	2,7	2,9	3,1	x	x	x
Оборот розничной торговли	тыс.руб.	407092,2	412760,0	444542,5	471215,1	725671,2	762680,4	799289,1	836056,4	202,6	705601,1	170,9
Темп роста оборота розничной торговли в сопоставимых ценах	%	-	101,4	107,7	106,0	154,0	105,1	104,8	104,6	x	x	x
Объем платных услуг, оказанных населению	тыс.руб.	301910,0	406064,8	460477,5	506985,7	549065,5	593539,8	639835,9	687823,6	169,4	961987,5	236,9
Темп роста объема платных услуг, оказанных населению, в сопоставимых ценах	%	-	134,5	113,4	110,1	108,3	108,1	107,8	107,5	x	x	x
Объем инвестиций в основной капитал за счет всех источников финансирования	тыс.руб.	1838800	1151500,0	1266650,0	1375581,9	1480126,1	1580774,7	1683525,1	1789587,1	155,4	2381338,8	206,8
Темп роста объема инвестиций в основной капитал за счет всех источников финансирования в сопоставимых ценах	%	-	62,6	110,0	108,6	107,6	106,8	106,5	106,3	x	x	x
Ввод в эксплуатацию жилых домов за счет всех источников	м² общей площади	-	-	-	330,0	330,0	330,0	330,0	330,0	x	1650,0	x
Темп роста ввода в эксплуатацию жилых домов за счет всех	%	-	-	-	-	100,0	100,0	100,0	100,0	x	x	x

A	1	2	3	4	5	6	7	8	9	10	11	12
Объем отгруженных товаров собственного производства, выполненных работ и услуг собственными	тыс.руб.	577459,5	1528638,3	1600000,0	1700000,0	1800000,0	1900000,0	2000000,0	2000000,0	130,8	2400000,0	157,0
Темп роста объема отгруженных товаров собственного производства, выполненных работ и	%	-	264,7	104,7	106,3	105,9	105,6	105,3	100,0	x	x	x
Среднесписочная численность работников малых предприятий	человек	1003,0	1137,0	1110,0	1110,0	1110,0	1110,0	1110,0	1110,0	97,6	1099,0	96,7
Среднесписочная численность работников у индивидуальных предпринимателей	человек	778,0	811,0	815,0	820,0	825,0	830,0	830,0	830,0	102,3	850,0	104,8
Собственные доходы бюджета муниципального образования	тыс.руб.	217397,8	122728,6	136724,9	137112,1	146847,1	156832,7	166556,3	176549,7	143,9	230958,7	188,2
Доля собственных доходов бюджета муниципального образования в доходах бюджета муниципального образования	%	39,0	35,0	24,0	24,0	24,0	24,0	24,0	24,0	x	x	x